



## ÅRSREGNSKAPET FOR REGNSKAPSÅRET 2023 - GENERELL INFORMASJON

### Enheten

Organisasjonsnummer:	913 859 529
Organisasjonsform:	Aksjeselskap
Foretaksnavn:	LERØY SEAFOOD AS
Forretningsadresse:	Thormøhlens gate 51B 5006 BERGEN

### Regnskapsår

Årsregnskapets periode:	01.01.2023 - 31.12.2023
-------------------------	-------------------------

### Konsern

Morselskap i konsern:	Ja
Konsernregnskap lagt ved:	Nei

### Regnskapsregler

Regler for små foretak benyttet:	Nei
Benyttet ved utarbeidelsen av årsregnskapet til selskapet:	Regnskapslovens alminnelige regler

### Årsregnskapet fastsatt av kompetent organ

Bekreftet av representant for selskapet:	Margrethe Fjæreide
Dato for fastsettelse av årsregnskapet:	30.05.2024

### Grunnlag for avgivelse

År 2023: Årsregnskapet er elektronisk innlevert  
År 2022: Tall er hentet fra elektronisk innlevert årsregnskap fra 2023

*Det er ikke krav til at årsregnskapet m.v. som sendes til Regnskapsregisteret er undertegnet. Kontrollen på at dette er utført ligger hos revisor/enhetens øverste organ. Sikkerheten ivaretas ved at innsender har rolle/rettighet for innsending av årsregnskapet via Altinn, og ved at det bekreftes at årsregnskapet er fastsatt av kompetent organ.*

Brønnøysundregistrene, 23.07.2025



## Resultatregnskap

Beløp i: NOK	Note	2023	2022
<b>RESULTATREGNSKAP</b>			
<b>Inntekter</b>			
Salgsinntekt		23 478 441 000	21 011 187 000
Annen driftsinntekt		6 364 000	7 429 000
<b>Sum inntekter</b>	1,2	<b>23 484 805 000</b>	<b>21 018 616 000</b>
<b>Kostnader</b>			
Varekostnad	2,3	22 579 159 000	20 469 509 000
Lønnskostnad	4	181 433 000	173 117 000
Avskrivning på varige driftsmidler og immaterielle eiendeler	5	6 161 000	3 399 000
Annen driftskostnad	4	169 182 000	220 858 000
<b>Sum kostnader</b>		<b>22 935 935 000</b>	<b>20 866 883 000</b>
<b>Driftsresultat</b>		<b>548 870 000</b>	<b>151 733 000</b>
<b>Finansinntekter og finanskostnader</b>			
Inntekt på investering i datterselskap og tilknyttet selskap			4 248 000
Annen renteinntekt	6	1 821 000	
Annen finansinntekt	6	1 429 000	
<b>Sum finansinntekter</b>	6	<b>3 250 000</b>	<b>4 248 000</b>
Annen rentekostnad	6	41 232 000	13 036 000
Annen finanskostnad	6	1 862 000	
<b>Sum finanskostnader</b>		<b>43 094 000</b>	<b>13 036 000</b>
<b>Netto finans</b>	6	<b>-39 844 000</b>	<b>-8 788 000</b>
<b>Ordinært resultat før skattekostnad</b>		<b>509 026 000</b>	<b>142 945 000</b>
Skattekostnad på ordinært resultat	7	113 024 000	30 484 000
<b>Ordinært resultat etter skattekostnad</b>		<b>396 002 000</b>	<b>112 461 000</b>
<b>Årsresultat</b>		<b>396 002 000</b>	<b>112 461 000</b>
<b>Overføringer og disponeringer</b>			
Avgitt konsernbidrag	12	312 000 000	
Overføringer til/fra annen egenkapital	12	84 002 000	112 461 000



## Resultatregnskap

<b>Beløp i: NOK</b>	<b>Note</b>	<b>2023</b>	<b>2022</b>
Sum overføringer og disponeringer		396 002 000	112 461 000



## Balanse

Beløp i: NOK	Note	2023	2022
<b>BALANSE - EIENDELER</b>			
<b>Anleggsmidler</b>			
<b>Immaterielle eiendeler</b>			
Utsatt skattefordel	7		3 577 000
<b>Sum immaterielle eiendeler</b>			<b>3 577 000</b>
<b>Varige driftsmidler</b>			
Driftsløsøre, inventar, verktøy, kontormaskiner og lignende	5	3 978 000	5 967 000
<b>Sum varige driftsmidler</b>	5	<b>3 978 000</b>	<b>5 967 000</b>
<b>Finansielle anleggsmidler</b>			
Investering i datterselskap	8	57 655 000	24 047 000
Lån til foretak i samme konsern	9,10	32 115 000	30 447 000
Investeringer i aksjer og andeler	8	1 219 000	1 219 000
<b>Sum finansielle anleggsmidler</b>		<b>90 989 000</b>	<b>55 713 000</b>
<b>Sum anleggsmidler</b>		<b>94 967 000</b>	<b>65 257 000</b>
<b>Omløpsmidler</b>			
<b>Varer</b>			
Varer	11	985 223 000	855 218 000
<b>Sum varer</b>		<b>985 223 000</b>	<b>855 218 000</b>
<b>Fordringer</b>			
Kundefordringer	9	1 457 975 000	1 378 330 000
Andre fordringer	3,9	1 601 117 000	283 660 000
Konsernfordringer	10	1 292 247 000	996 148 000
<b>Sum fordringer</b>		<b>4 351 339 000</b>	<b>2 658 138 000</b>
<b>Bankinnskudd, kontanter og lignende</b>			
Bankinnskudd, kontanter og lignende	9	4 954 000	5 118 000
<b>Sum bankinnskudd, kontanter og lignende</b>		<b>4 954 000</b>	<b>5 118 000</b>
<b>Sum omløpsmidler</b>		<b>5 341 516 000</b>	<b>3 518 474 000</b>
<b>SUM EIENDELER</b>		<b>5 436 483 000</b>	<b>3 583 731 000</b>



## Balanse

Beløp i: NOK	Note	2023	2022
<b>BALANSE - EGENKAPITAL OG GJELD</b>			
<b>Egenkapital</b>			
<b>Innskutt egenkapital</b>			
Selskapskapital	12	23 000 000	23 000 000
Overkurs	12	200 000	200 000
Annen innskutt egenkapital	12	3 384 000	3 384 000
<b>Sum innskutt egenkapital</b>		<b>26 584 000</b>	<b>26 584 000</b>
<b>Opptjent egenkapital</b>			
Annen egenkapital	12	529 711 000	445 709 000
<b>Sum opptjent egenkapital</b>		<b>529 711 000</b>	<b>445 709 000</b>
<b>Sum egenkapital</b>	12	<b>556 295 000</b>	<b>472 293 000</b>
<b>Gjeld</b>			
<b>Langsiktig gjeld</b>			
Utsatt skatt	7	15 338 000	
<b>Sum avsetninger for forpliktelser</b>		<b>15 338 000</b>	
<b>Annen langsiktig gjeld</b>			
<b>Sum langsiktig gjeld</b>	7	<b>15 338 000</b>	<b>0</b>
<b>Kortsiktig gjeld</b>			
Gjeld til kredittinstitusjoner	9	349 582 000	437 612 000
Leverandørgjeld		832 057 000	524 472 000
Betalbar skatt		5 641 000	39 660 000
Skyldige offentlige avgifter		9 922 000	10 033 000
Kortsiktig konserngjeld	10,12	3 558 851 000	1 931 355 000
Annen kortsiktig gjeld		108 797 000	168 306 000
<b>Sum kortsiktig gjeld</b>		<b>4 864 850 000</b>	<b>3 111 438 000</b>
<b>Sum gjeld</b>		<b>4 880 188 000</b>	<b>3 111 438 000</b>
<b>SUM EGENKAPITAL OG GJELD</b>		<b>5 436 483 000</b>	<b>3 583 731 000</b>



## Brønnøysundregistrene

### ÅRSREGNSKAP FOR REGNSKAPSÅRET 2023 - GENERELL INFORMASJON

Journalnummer: 2024 631273

#### Enheten

Organisasjonsnummer: 913 859 529  
Organisasjonsform: Aksjeselskap  
Foretaksnavn: LERØY SEAFOOD AS  
Forretningsadresse: Thormøhlens gate 51B  
5006 BERGEN

#### Regnskapsår

Årsregnskapets periode: 01.01.2023 - 31.12.2023

#### Konsern

Morselskap i konsern: Ja  
Konsernregnskap lagt ved: Nei

#### Regnskapsregler

Regler for små foretak benyttet: Nei  
Benyttet ved utarbeidelsen av  
årsregnskapet til selskapet: Regnskapslovens alminnelige regler

#### Årsregnskapet fastsatt av kompetent organ

Bekreftet av representant for selskapet: Margrethe Fjæreide  
Dato for fastsettelse av årsregnskapet: 30.05.2024

#### Grunnlag for avgivelse

År 2023: Årsregnskap er elektronisk innlevert.  
År 2022: Tall er hentet fra elektronisk innlevert årsregnskap fra 2023.

*Det er ikke krav til at årsregnskapet m.v. som sendes til Regnskapsregisteret er undertegnet. Kontrollen på at dette er utført ligger hos revisor/enhetens øverste organ. Sikkerheten ivaretas ved at innsender har rolle/rettighet for innsending av årsregnskapet via Altinn, og ved at det bekreftes at årsregnskapet er fastsatt av kompetent organ.*

Brønnøysundregistrene, 16.07.2024



Organisasjonsnr: 913 859 529  
LERØY SEAFOOD AS

## RESULTATREGNSKAP

Beløp i: NOK	Note	2023	2022
<b>RESULTATREGNSKAP</b>			
<b>Inntekter</b>			
Salgsinntekt		23 478 441 000	21 011 187 000
Annen driftsinntekt		6 364 000	7 429 000
<b>Sum inntekter</b>	<b>1, 2</b>	<b>23 484 805 000</b>	<b>21 018 616 000</b>
<b>Kostnader</b>			
Varekostnad	2, 3	22 579 159 000	20 469 509 000
Lønnskostnad	4	181 433 000	173 117 000
Avskrivning på varige driftsmidler og immaterielle eiendeler	5	6 161 000	3 399 000
Annen driftskostnad	4	169 182 000	220 858 000
<b>Sum kostnader</b>		<b>22 935 935 000</b>	<b>20 866 883 000</b>
<b>Driftsresultat</b>		<b>548 870 000</b>	<b>151 733 000</b>
<b>Finansinntekter og finanskostnader</b>			
Inntekt på investering i datterselskap og tilknyttet selskap			4 248 000
Annen renteinntekt	6	1 821 000	
Annen finansinntekt	6	1 429 000	
<b>Sum finansinntekter</b>	<b>6</b>	<b>3 250 000</b>	<b>4 248 000</b>
Annen rentekostnad	6	41 232 000	13 036 000
Annen finanskostnad	6	1 862 000	
<b>Sum finanskostnader</b>		<b>43 094 000</b>	<b>13 036 000</b>
<b>Netto finans</b>	<b>6</b>	<b>-39 844 000</b>	<b>-8 788 000</b>
<b>Ordinært resultat før skattekostnad</b>			
<b>Skattekostnad på ordinært resultat</b>	<b>7</b>	<b>113 024 000</b>	<b>30 484 000</b>
<b>Ordinært resultat etter skattekostnad</b>		<b>396 002 000</b>	<b>112 461 000</b>
<b>Årsresultat</b>		<b>396 002 000</b>	<b>112 461 000</b>
<b>Overføringer og disponeringer</b>			
Avgitt konsernbidrag	12	312 000 000	
Overføringer til/fra annen egenkapital	12	84 002 000	112 461 000
<b>Sum overføringer og disponeringer</b>		<b>396 002 000</b>	<b>112 461 000</b>



Organisasjonsnr: 913 859 529  
LERØY SEAFOOD AS

## BALANSE

Beløp i: NOK	Note	2023	2022
<b>BALANSE - EIENDELER</b>			
<b>Anleggsmidler</b>			
<b>Immaterielle eiendeler</b>			
Utsatt skattefordel	7		3 577 000
<b>Sum immaterielle eiendeler</b>			<b>3 577 000</b>
<b>Varige driftsmidler</b>			
Driftsløsøre, inventar, verktøy, kontormaskiner og lignende	5	3 978 000	5 967 000
<b>Sum varige driftsmidler</b>	<b>5</b>	<b>3 978 000</b>	<b>5 967 000</b>
<b>Finansielle anleggsmidler</b>			
Investering i datterselskap	8	57 655 000	24 047 000
Lån til foretak i samme konsern	9,10	32 115 000	30 447 000
Investeringer i aksjer og andeler	8	1 219 000	1 219 000
<b>Sum finansielle anleggsmidler</b>		<b>90 989 000</b>	<b>55 713 000</b>
<b>Sum anleggsmidler</b>		<b>94 967 000</b>	<b>65 257 000</b>
<b>Omløpsmidler</b>			
<b>Varer</b>			
Varer	11	985 223 000	855 218 000
<b>Sum varer</b>		<b>985 223 000</b>	<b>855 218 000</b>
<b>Fordringer</b>			
Kundefordringer	9	1 457 975 000	1 378 330 000
Andre fordringer	3,9	1 601 117 000	283 660 000
Konsernfordringer	10	1 292 247 000	996 148 000
<b>Sum fordringer</b>		<b>4 351 339 000</b>	<b>2 658 138 000</b>
<b>Bankinnskudd, kontanter og lignende</b>			
Bankinnskudd, kontanter og lignende	9	4 954 000	5 118 000
<b>Sum bankinnskudd, kontanter og lignende</b>		<b>4 954 000</b>	<b>5 118 000</b>
<b>Sum omløpsmidler</b>		<b>5 341 516 000</b>	<b>3 518 474 000</b>
<b>SUM EIENDELER</b>		<b>5 436 483 000</b>	<b>3 583 731 000</b>
<b>BALANSE - EGENKAPITAL OG GJELD</b>			



<b>Egenkapital</b>			
<b>Innskutt egenkapital</b>			
Selskapskapital	12	23 000 000	23 000 000
Overkurs	12	200 000	200 000
Annen innskutt egenkapital	12	3 384 000	3 384 000
<b>Sum innskutt egenkapital</b>		<b>26 584 000</b>	<b>26 584 000</b>
<b>Opptjent egenkapital</b>			
Annen egenkapital	12	529 711 000	445 709 000
<b>Sum opptjent egenkapital</b>		<b>529 711 000</b>	<b>445 709 000</b>
<b>Sum egenkapital</b>	<b>12</b>	<b>556 295 000</b>	<b>472 293 000</b>
<b>Gjeld</b>			
<b>Langsiktig gjeld</b>			
Utsatt skatt	7	15 338 000	
<b>Sum avsetninger for forpliktelse</b>		<b>15 338 000</b>	
<b>Annen langsiktig gjeld</b>			
<b>Sum langsiktig gjeld</b>	<b>7</b>	<b>15 338 000</b>	<b>0</b>
<b>Kortsiktig gjeld</b>			
Gjeld til kredittinstitusjoner	9	349 582 000	437 612 000
Leverandørgjeld		832 057 000	524 472 000
Betalbar skatt		5 641 000	39 660 000
Skyldige offentlige avgifter		9 922 000	10 033 000
Kortsiktig konserngjeld	10,12	3 558 851 000	1 931 355 000
Annen kortsiktig gjeld		108 797 000	168 306 000
<b>Sum kortsiktig gjeld</b>		<b>4 864 850 000</b>	<b>3 111 438 000</b>
<b>Sum gjeld</b>		<b>4 880 188 000</b>	<b>3 111 438 000</b>
<b>SUM EGENKAPITAL OG GJELD</b>		<b>5 436 483 000</b>	<b>3 583 731 000</b>



Organisasjonsnr: 913 859 529  
LERØY SEAFOOD AS

NOTEOPPLYSNINGER - SELSKAP - alle poster oppgitt i hele tall

Note  
4

Antall årsverk i regnskapsåret  
149.00

<u>Sum</u>	<u>Beløp</u>
<u>Balanseført verdi 31.12.</u>	<u>Varige driftsmidler Immaterielle eiend.</u>

Konsernregnskap

Morselskapet sitt navn

Forretningskontor for morselskapet

Begrunnelse for at datterselskap er utelatt fra konsolideringen

<u>Samlet beløp - tilknyttet selskap</u>	<u>Årets</u>	<u>Fjorårets</u>
--	--------------	------------------

<u>Samlet beløp - foretak i samme konsern</u>	<u>Årets</u>	<u>Fjorårets</u>
---	--------------	------------------

<u>Samlet beløp - foretak i samme konsern</u>	<u>Årets</u>	<u>Fjorårets</u>
---	--------------	------------------

<u>Samlet beløp - felles kontrollert virksomhet</u>	<u>Årets</u>	<u>Fjorårets</u>
---	--------------	------------------

<u>Pantstillelse</u>	<u>Beløp</u>
----------------------	--------------

<u>Beholdning av egne aksjer</u>	<u>Antall</u>	<u>Pålydende</u>	<u>Andel av aksjek.</u>
----------------------------------	---------------	------------------	-------------------------



[Admincontrol](#)

## List of Signatures Page 1/1

### Årsrapport LS AS 2023.pdf

Name	Method	Signed at
Bergh Jr, Ola Hiis	BANKID_MOBILE	2024-05-30 21:52 GMT+02
Malm, Sjur Svenningsson	BANKID	2024-05-30 17:26 GMT+02
WULFF, IVAR	BANKID	2024-05-30 12:48 GMT+02
Beltestad, Henning Kolbjørn	BANKID	2024-05-30 12:20 GMT+02



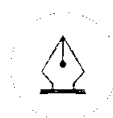
This file is sealed with a digital signature. The seal is a guarantee for the authenticity of the document.  
External reference: 3EA29A17168641B4BB4290B0BBFDA132



**LERØY**

# ÅRSRAPPORT 2023

LERØY SEAFOOD AS



This file is sealed with a digital signature.  
The seal is a guarantee for the authenticity  
of the document.

Document ID:  
3EA29A17168641B4BB4290B0BBFDA132



## Lerøy Seafood AS

### Styrets beretning 2023

#### **Finansielle forhold**

Lerøy Seafood AS er målt i omsetning det største selskapet i Lerøy Seafood Group konsernet og hadde i 2023 en omsetning på 23 484 millioner som er en oppgang fra 21 019 millioner i 2022. Selskapet oppnådde i år 2023 et driftsresultat på 549 millioner mot 152 millioner i 2022. Resultat før skatt ble 509 millioner mot 143 millioner i 2022. Selskapets overskudd ble 396 millioner i 2023 mot tilsvarende 112 millioner i 2022. Lerøy Seafood AS har en god posisjon i markedet og et høyt aktivitetsnivå ut i verden som gir gode resultater.

Selskapet har en total balanse på 5 436 millioner pr 31.12.2023 mot 3 584 millioner pr 31.12.2022. Selskapets egenkapital etter disponering utgjør 556 millioner pr 31.12.2023 mot 472 millioner pr 31.12.2022.

Kontantstrøm fra drift var 127 millioner i 2023 mot minus 393 millioner i 2022. Selskapet hadde ved årsskiftet ingen langsiktig gjeld og kontantbeholdningen ved utløpet av år 2023 var 5 millioner mot 5 millioner ved utgangen av år 2022.

#### **Strategiske mål og utfordringer**

Selskapets kjernevirksomhet er salg og distribusjon av sjømat. I dette er produktutvikling, markedsføring og merkevarebygging sentrale elementer for å sikre etterspørsel og prisoppnåelse i et globalt marked. For å sikre fortsatt lønnsom vekst og utvikling vil styret, sammen med selskapets ledelse, fortsette sitt arbeid med å videreutvikle og tilpasse selskapets forretningsystem til de krav som nasjonale og globale rammebetingelser krever.

Med bakgrunn i Lerøy Seafood AS sin sentrale posisjon i konsernets verdikjede skal selskapet sikre finansielle og organisatoriske rammebetingelser for å innfri langsiktige mål til avkastning og videre lønnsom vekst sammen med sine viktige alliansepartnere.

#### **Markedsforhold**

Fra Norge distribuerer Lerøy Seafood AS et bredt utvalg av sjømatprodukter til over 80 ulike markeder i løpet av et kalenderår.

Gjennom 2023 ser vi i noen markedssegment at etterspørselen etter sjømat blir negativt påvirket av den generelle økonomiske utvikling, men den overordnede etterspørsel etter sjømat er sterk. Historisk har etterspørsel etter sjømatprodukter holdt seg relativt godt i økonomiske nedturer.

#### **Ansatte, likestilling og diskriminering**

Lerøy Seafood AS sitt hovedkontor er lokalisert i Bergen og er representert med utekontorer i Frankrike, USA, Kina og Japan. Selskapet hadde ved årets slutt 168 ansatte fordelt på 89 kvinner og 79 menn. Uavhengig av ønsket om likestilling mellom kjønnene, har selskapet i dets rekrutteringspolitikk alltid lagt vekt på at det er den enkelte sin kompetanse som er avgjørende. Selskapet skal sikre like muligheter og rettigheter uavhengig av kjønn, seksuell legning, nasjonal opprinnelse, etnisk tilhørighet, hudfarge, språk, religion og livssyn. Selskapet har som mål å være en arbeidsplass hvor det ikke skal forekomme diskriminering på grunn av nedsatt funksjonsevne. For arbeidstakere eller arbeidssøkere med nedsatt funksjonsevne skal det foretas individuell tilrettelegging av arbeidsplass og arbeidsoppgaver. Øvrig rapportering iht. til aktivitets- og reddegjørelsesplikten vises til Lerøy Seafood Group sin årsrapport.

Selskapet er en aktør i en global næring der stadige endringer i rammevilkårene krever dynamiske, lærevillige og fleksible medarbeidere.



This file is sealed with a digital signature.  
The seal is a guarantee for the authenticity  
of the document.

Document ID:  
3EA29A17168641B4BB4290B0BFFDA132



**LERØY**

## Helse, miljø og sikkerhet

Det er i år 2023 ikke registrert skadetilfeller blant ansatte i Lerøy Seafood AS. Videre er det registrert et samlet sykefravær på 3,6 % fordelt med 1,5 % innen korttidsfravær og 2,1% innen langtidsfravær. Selskapet jobber aktivt med å holde sykefraværet nede. Organisasjonen er i stadig utvikling for å sikre at nye utfordringer og endringer i rammebetingelser kan håndteres. Det gjennomføres regelmessige medarbeiderundersøkelser og det har blitt arbeidet aktivt med funnene fra disse i 2023. Arbeidsmiljø og samarbeidsforhold vurderes som tilfredsstillende, og selskapet har fokus på helsefremmende tiltak for de ansatte.

## Ytre miljø

Selskapet har fokus på ytre miljø og følger opp egne, samt myndigheters krav til miljøinvesteringer. Lerøy Seafood AS vil kontinuerlig søke forbedringer og miljøvennlige løsninger som kan redusere forurensing og bidra til å bevare miljøet. Det arbeides for å opprettholde gode miljøholdninger hos ledelsen og de ansatte, og miljø vil være et av selskapets viktige fokusområder i årene framover.

## Samfunnsansvar

Selskapet har høyt fokus på miljømessig, sosial og økonomisk bærekraft i egen og tilstøtende virksomheter. For ytterligere omtale henvises til konsernets årsrapport, og bærekraftsbibliotek.

## Finansiell risiko

Selskapet har tilfredsstillende finansiering og systemer som skal håndtere de risikoer selskapet er eksponert mot. Selskapets virksomhetsstyring er naturlig forbundet med de risikoer som preger internasjonal handel. Styret og ledelsen er opptatt av å sikre en systematisk og bevisst håndtering av risiko.

Selskapet opererer internasjonalt og er eksponert for valutarisiko og kredittrisiko. Valutaderivater sammen med opptrekk/innskudd på flervalutakonti benyttes for i størst mulig grad å redusere valutarisikoen. Selskapets kundefordringer er i all hovedsak dekket av kredittforsikring eller andre sikringsformer. Siste periode har det ikke vært økte tap på kreditt, noe som er verdt å merke seg gitt situasjonen i sentrale markeder.

## Forsikring for styrets medlemmer og ledende ansatte

Det er tegnet forsikring for styrets medlemmer og ledende ansatte for det personlige erstatningsansvar for formueskade som de kan pådra seg i forbindelse med utøvelsene av sine verv (styre- og ledelsesansvar). Forsikringen er tegnet på markedsmessige vilkår i et internasjonalt forsikringselskap med solid rating.

## Åpenhetsloven

Lerøy Seafood AS omfattes av åpenhetsloven sammen med LSG-konsernet, som tredde i kraft 1. juli 2022. Arbeidet med åpenhetsloven er forankret i selskapet styre, og informasjon er kommunisert til de ansatte. Konsernets vurderinger omkring kravene som stilles til virksomheten, er offentliggjort i redegjørelsen på nettsidene til Lerøy Seafood konsernet, [www.leroyseafood.com](http://www.leroyseafood.com).

## Hendelser etter balansedagen

Den 25. januar 2024 kunngjorde EU-kommisjonen («Kommisjonen») at den hadde sendt en innsigelseserklæring (Statement of Objections, «SO») til flere eksportører av norsk laks, inkludert Lerøy Seafood. Erklæringen angir Kommisjonens foreløpige vurdering av at eksportørene i noen tilfeller kan ha utvekslet kommersielt sensitiv informasjon i forbindelse med spotmarkedssalg av hel norsk oppdrettslaks til EU i perioden 2011-2019.

Lerøy Seafood avviser kommisjonens påstander på det sterkeste. Erklæringen er ikke en endelig avgjørelse og er gitt i samsvar med Kommisjonens ordinære prosedyrer for en slik undersøkelse.

I februar 2024 utstedte en gruppe britiske dagligvarekjeder erstatningskrav i Storbritannia mot flere norskeidde akvakulturselskaper, inkludert Lerøy Seafood. Lerøy Seafood avviser på det sterkeste klagernes påstander og anser slike krav fra kunder som grunnløse.

Se note 13 for mer informasjon.



This file is sealed with a digital signature.  
The seal is a guarantee for the authenticity  
of the document.

Document ID:  
3EA29A17168641B4BB4290B0BBFDA132

**LERØY****Resultat og disponeringer i Lerøy Seafood AS**

Lerøy Seafood AS hadde i 2023 et resultat på 396 millioner.  
Selskapets regnskap er avlagt under forutsetning om fortsatt drift.

Styret foreslår følgende disponering av årsresultatet:

Avgitt konsernbidrag (etter skatt)	312 000 000
Til annen egenkapital	84 001 002
Totalt disponert	396 001 002

Selskapets finansiering og soliditet vurderes å være tilstrekkelig i forhold til selskapets risiko og virksomhet.

**Utsiktene fremover**

Ledelsen og styret ser økt etterspørsel etter sjømat, spesielt fra integrerte bærekraftige verdikjeder. Det gir grunn til optimisme for den fortsatte utviklingen av virksomheten Lerøy Seafood AS. Selskapets konserntilhørighet, strategiske forretningsutvikling sammenholdt med underliggende konstant utvikling av en kostnadseffektiv forretning og markedsrettede løsninger for våre kunder, vil etter styrets oppfatning muliggjøre vekst og bærekraftig verdiskaping også i fremtiden. Styret forventer et høyt aktivitetsnivå og et tilfredsstillende resultat også for inneværende år.

Lerøy Seafood AS håndterte i tråd med sin markedsstrategi et bredt spekter av sjømatprodukter til betydelig antall land der de største markedene i 2023 var Norge, Spania, Nederland, Italia, Frankrike, Polen, Sverige og USA.

**Bergen, 30. mai 2024**  
**I styret for Lerøy Seafood AS**

**Henning Beltestad**  
Styrets leder

**Ola Hiis Bergh**  
Styremedlem/Ansattes repr.

**Sjur Malm**  
Styremedlem

**Ivar Wulff**  
Daglig leder/Styremedlem



This file is sealed with a digital signature.  
The seal is a guarantee for the authenticity  
of the document.

Document ID:  
3EA29A17168641B4BB4290B0BBFDA132



## LERØY SEAFOOD AS

### RESULTATREGNSKAP

(alle tall i hele tusen)

	Note	2023	2022
Salgsinntekter		23 478 441	21 011 187
Annen driftsinntekt		6 364	7 429
<b>Sum driftsinntekter</b>	1,2	<b>23 484 805</b>	<b>21 018 616</b>
Vareforbruk	2,3	22 579 159	20 469 509
Lønnskostnader	4	181 433	173 117
Avskrivninger	5	6 161	3 399
Annen driftskostnad	4	169 182	220 858
<b>Driftsresultat</b>		<b>548 870</b>	<b>151 733</b>
Netto finansposter	6	39 844	8 788
<b>Resultat før skattekostnad</b>		<b>509 026</b>	<b>142 945</b>
Skattekostnad	7	113 024	30 484
<b>Årsresultat</b>		<b>396 002</b>	<b>112 461</b>

#### Disponering av resultatet:

Avgitt konsernbidrag (etter skatt)	312 000	-
Til annen egenkapital	84 002	112 461
<b>Sum disponering</b>	<b>396 002</b>	<b>112 461</b>



This file is sealed with a digital signature.  
The seal is a guarantee for the authenticity  
of the document.

Document ID:  
3EA29A17168641B4BB4290B0BBFDA132



## LERØY SEAFOOD AS

**LERØY**

### BALANSE

(alle tall i hele tusen)

	Note	2023	2022
<b>Eiendeler</b>			
<b>ANLEGGSMIDLER</b>			
<b>Immaterielle eiendeler</b>			
Utsatt skattefordel	7	-	3 577
<b>Sum immaterielle eiendeler</b>		<b>-</b>	<b>3 577</b>
<b>Driftsmidler</b>	5	<b>3 978</b>	<b>5 967</b>
<b>Sum varige driftsmidler</b>		<b>3 978</b>	<b>5 967</b>
<b>Finansielle anleggsmidler</b>			
Investeringer i datterselskap	8	57 655	24 047
Lån til foretak i samme konsern	9, 10	32 115	30 447
Investeringer i aksjer og andeler	8	1 219	1 219
<b>Sum finansielle anleggsmidler</b>		<b>90 989</b>	<b>55 713</b>
<b>SUM ANLEGGSMIDLER</b>		<b>94 967</b>	<b>65 257</b>
<b>OMLØPSMIDLER</b>			
<b>Varer</b>	11	<b>985 223</b>	<b>855 218</b>
Kundefordringer	9	1 457 975	1 378 330
Fordringer konsern	10	1 292 246	996 148
Andre fordringer	3, 9	1 601 117	283 660
<b>Sum fordringer</b>		<b>4 351 339</b>	<b>2 658 138</b>
<b>Bankinnskudd, kontanter og lignende</b>	9	<b>4 953</b>	<b>5 118</b>
<b>SUM OMLØPSMIDLER</b>		<b>5 341 516</b>	<b>3 518 474</b>
<b>Sum eiendeler</b>		<b>5 436 483</b>	<b>3 583 732</b>



This file is sealed with a digital signature.  
The seal is a guarantee for the authenticity  
of the document.

Document ID:  
3EA29A17168641B4BB4290B0BBFDA132



## LERØY SEAFOOD AS

**LERØY**

### BALANSE

(alle tall i hele tusen)

	Note	2023	2022
<b>Gjeld og egenkapital</b>			
<b>EGENKAPITAL</b>			
Aksjekapital	12	23 000	23 000
Overkursfond	12	200	200
Annen innskutt egenkapital	12	3 384	3 384
<b>Sum innskutt egenkapital</b>		<b>26 584</b>	<b>26 584</b>
Annen egenkapital	12	529 711	445 709
<b>Sum opptjent egenkapital</b>		<b>529 711</b>	<b>445 709</b>
<b>SUM EGENKAPITAL</b>		<b>556 295</b>	<b>472 293</b>
<b>GJELD</b>			
Utsatt Skatt	7	15 338	-
<b>Sum langsiktige forpliktelser</b>		<b>15 338</b>	<b>-</b>
<b>Kortsiktig gjeld</b>			
Gjeld til kredittinstitusjoner	9	349 582	437 612
Leverandørgjeld		832 057	524 472
Leverandørgjeld til foretak i samme konsern	10	3 007 121	1 786 355
Betalbar skatt	7	5 641	39 660
Skyldig offentlige avgifter		9 922	10 033
Avsatt konsernbidrag	12	400 000	-
Anne kortsiktig gjeld til foretak i samme konsern	10	151 730	145 000
Annen kortsiktig gjeld		108 797	168 306
<b>Sum kortsiktig gjeld</b>		<b>4 864 849</b>	<b>3 111 438</b>
<b>SUM GJELD</b>		<b>4 880 187</b>	<b>3 111 438</b>
<b>Sum egenkapital og gjeld</b>		<b>5 436 483</b>	<b>3 583 732</b>

Bergen, den 30. mai 2024

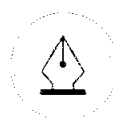
I styret for Lerøy Seafood AS

**Henning Beltestad**  
Styrets leder

**Ivar Wulff**  
Daglig leder/Styremedlem

**Ola Hiis Bergh**  
Styremedlem/Annsattes rep.

**Sjur Malm**  
Styremedlem



This file is sealed with a digital signature.  
The seal is a guarantee for the authenticity  
of the document.

Document ID:  
3EA29A17168641B4BB4290B0BBFDA132



## LERØY SEAFOOD AS

### KONTANTSTRØMOPPSTILLING

(alle tall i hele tusen)

	2023	2022
<b>Kontantstrømmer fra operasjonelle aktiviteter</b>		
Resultat før skattekostnad	509 026	142 945
Periodens betalte skatt	-40 128	-642
Ordinære avskrivninger	6 161	3 399
Endring i varelager	-130 005	-452 668
Endring i kundefordringer	-79 646	-248 019
Endring i vareleverandørgjeld	307 585	49 351
Endring i konsernmellomværende	931 397	-
Endring i andre tidsavgrensingsposter	-1 377 077	112 241
<b>Netto kontantstrøm fra operasjonelle aktiviteter</b>	<b>127 312</b>	<b>-393 393</b>
<b>Kontantstrømmer fra investeringsaktiviteter</b>		
Utbetalinger ved kjøp av varige driftsmidler	-4 171	-3 079
Utbetalinger ved kjøp av aksjer og andeler i datterselskap og andre foretak	-33 608	-
<b>Netto kontantstrøm fra investeringsaktiviteter</b>	<b>-37 779</b>	<b>-3 079</b>
<b>Kontantstrømmer fra finansieringsaktiviteter</b>		
Inn-/utbetalinger kortsiktig lån fra konsernselskaper	-1 668	-30 447
Netto endring kassekreditt	-88 030	437 612
Opptak av kortsiktig konserngjeld	-	145 000
Utbetalinger av konsernbidrag til morselskap	-	-445 000
<b>Netto kontantstrømmer fra finansieringsaktiviteter</b>	<b>-89 698</b>	<b>107 165</b>
<b>Netto kontantstrøm for perioden</b>	<b>-165</b>	<b>-289 307</b>
Kontanter og kontantekvivalenter ved periodens begynnelse	5 118	294 425
<b>Kontanter og kontantekvivalenter ved periodens slutt</b>	<b>4 953</b>	<b>5 118</b>
<i>Bankinnskudd m.v. iflg regnskapet</i>	<b>4 953</b>	<b>5 118</b>
<i>Herav bundne midler</i>	<b>4 953</b>	<b>5 118</b>



This file is sealed with a digital signature.  
The seal is a guarantee for the authenticity  
of the document.

Document ID:  
3EA29A17168641B4BB4290B0BBFDA132



## Regnskapsprinsipper

Årsregnskapet er satt opp i samsvar med regnskapsloven og god regnskapsskikk.

### Salgsinntekter

Inntektsføring ved salg av varer skjer på leveringstidspunktet.

### Klassifisering og vurdering av balanseposter

Omløpsmidler og kortsiktig gjeld omfatter poster som forfaller til betaling innen ett år etter balansedagen, samt poster som knytter seg til varekretsløpet. Øvrige poster er klassifisert som anleggsmiddel/langsiktig gjeld.

Omløpsmidler vurderes til laveste av anskaffelseskost og virkelig verdi. Kortsiktig gjeld balanseføres til nominelt beløp på etableringstidspunktet.

Anleggsmidler vurderes til anskaffelseskost, men nedskrives til virkelig verdi dersom verdifallet ikke forventes å være forbigående. Langsiktig gjeld balanseføres til nominelt beløp på etableringstidspunktet.

Aksjer i datterselskap taes inn i regnskapet etter kostmetoden. Det utarbeides ikke eget konsernregnskap i Lerøy Seafood AS da dette inngår i Lerøy Seafood Group sitt konsernregnskap. Utbytte/konsernbidrag inntektsføres samme år som det avsettes i datterselskapet. Ved utbytte/konsernbidrag som vesentlig overstiger andel av tilbakeholdt resultat etter kjøpet anses den overskytende del som tilbakebetaling av investert kapital, og er fratrukket investeringens verdi i balansen.

### Fordringer

Kundefordringer og andre fordringer er oppført i balansen til pålydende etter fradrag for avsetning til forventet tap. Avsetning til tap gjøres på grunnlag av individuelle vurderinger av de enkelte fordringene. I tillegg gjøres det for øvrige kundefordringer en spesifisert avsetning til dekning av påregnelig tap. I henhold til selskapets strategi for håndtering av risiko ved internasjonal handel er selskapets kundefordringer i hovedsak sikret gjennom kredittforsikring.

### Varelager

Lager av innkjøpte varer er verdsatt til laveste verdi av anskaffelseskost og antatt salgsverdi fratrukket salgskostnader. Egentilvirkning av ferdigvarer og varer under tilvirkning er vurdert til full tilvirkningskostnad. Det foretas nedskrivning for påregnelig ukurans.

### Valuta

Pengeposter i utenlandsk valuta er vurdert etter kursen ved regnskapsårets slutt. Ved sikring regnskapsføres både sikringsinstrument og sikringsobjekt til kurs ved regnskapsårets slutt. Selskapet bruker terminkontrakter på utenlandsk valuta for å sikre en framtidig vekslingskurs på eksisterende (balanseførte) fordringer/gjeld (verdisikring), eller på antatt framtidige inn-/utbetalinger i fremmed valuta (kontantstrømsikring). Regnskapsmessig klassifiseres terminkontraktene som sikringsinstrumenter.

### Langsiktige plasseringer

Langsiktige plasseringer (aksjer og andeler vurdert som anleggsmidler) balanseføres til anskaffelseskost. Investeringene blir nedskrevet til virkelig verdi dersom verdifallet ikke er forbigående. Mottatt utbytte og andre utdelinger fra selskapene inntektsføres som annen finansinntekt.

### Varige driftsmidler

Varige driftsmidler er i regnskapet oppført til anskaffelseskost etter fradrag for akkumulerte avskrivninger. Avskrivningene er fordelt lineært over antatt økonomisk levetid.



This file is sealed with a digital signature.  
The seal is a guarantee for the authenticity  
of the document.

Document ID:  
3EA29A17168641B4BB4290B0BBFDA132



## Regnskapsprinsipper

### Skatt

Skattekostnaden i resultatregnskapet omfatter både periodens betalbare skatt og endring i utsatt skatt. Utsatt skatt er beregnet med 22% på grunnlag av de midlertidige forskjeller som eksisterer mellom regnskapsmessige og skattemessige verdier, samt ligningsmessig underskudd til fremføring ved utgangen av regnskapsåret. Skatteøkende og skattereduserende midlertidige forskjeller som reverserer eller kan reversere samme periode er utlignet og nettoført.

Skattereduksjon ved avgitt konsernbidrag, og skatt på mottatt konsernbidrag som føres til reduksjon av kostpris eller direkte mot egenkapitalen, føres direkte mot skatt i balansen (mot betalbar skatt hvis konsernbidraget har virkning på betalbar skatt og mot utsatt skatt hvis konsernbidraget har virkning på utsatt skatt)", etter den teksten som nå står i skattenoten.

### Kontantstrømoppstilling

Kontantstrømoppstilling viser selskapets samlede kontantstrøm fordelt på drifts-, investerings- og finansieringsaktiviteter. Kontantstrømoppstillingen utarbeides etter den indirekte metoden. Kontanter og



This file is sealed with a digital signature.  
The seal is a guarantee for the authenticity  
of the document.

Document ID:  
3EA29A17168641B4BB4290B0BBFDA132



Lerøy Seafood AS  
Noter til regnskapet for 2023

## Note 1 Salgsinntekter

(alle tall i hele tusen)

	2023	Andel i %	2022	Andel i %
<b>Virksomhetsområde</b>				
Hel laks	16 798 285	71,5	11 504 344	54,8
Bearbeidet laks	1 717 181	7,3	4 473 902	21,3
Ørret	1 877 424	8,0	1 689 553	8,0
Bearbeidet ørret	447 060	1,9	650 651	3,1
Hvitfisk	1 105 689	4,7	1 286 024	6,1
Bearbeidet hvitfisk	1 179 262	5,0	1 175 760	5,6
Skalldyr	283 637	1,2	156 698	0,7
Pelagisk	21 929	0,1	22 794	0,1
Annet	47 974	0,2	51 462	0,2
<b>Sum</b>	<b>23 478 441</b>	<b>100</b>	<b>21 011 187</b>	<b>100</b>
<b>Geografisk fordeling</b>				
	2023	Andel i %	2022	Andel i %
EU	12 438 471	53,0	11 242 585	53,5
Norge	3 117 675	13,3	2 578 077	12,3
Asia	4 471 634	19,0	4 543 720	21,6
USA / Canada	1 343 862	5,7	1 095 499	5,2
Resten av Europa	1 883 131	8,0	1 359 283	6,5
Andre	223 667	1,0	192 024	0,9
<b>Sum</b>	<b>23 478 441</b>	<b>100</b>	<b>21 011 187</b>	<b>100</b>



This file is sealed with a digital signature.  
The seal is a guarantee for the authenticity  
of the document.

Document ID:  
3EA29A17168641B4BB4290B0BBFDA132



Lerøy Seafood AS  
Noter til regnskapet for 2023

## Note 2 Transaksjoner og mellomværender med nærstående parter

(alle tall i hele tusen)

### Lerøy Seafood AS

Ytelser til ledende ansatte er omtalt i note 4, og mellomværende med konsernselskaper er omtalt i note 10.

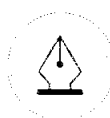
<b>Selskapets transaksjoner med nærstående parter:</b>	<b>2023</b>	<b>2022</b>
<b>Salg av varer og tjenester</b>		
Salg av varer:		
- Til selskaper i samme konsern	5 767 673	5 497 576
Salg av tjenester:		
- Til selskaper i samme konsern	6 240	15 367
<b>Sum salg av varer og tjenester</b>	<b>5 773 913</b>	<b>5 512 943</b>

Varer til nærstående parter er solgt til samme priser og vilkår som benyttes ovenfor eksternt tredjepart.

<b>Kjøp av varer og tjenester</b>		
Kjøp av varer fra selskap i samme konsern	15 472 958	14 333 934
Kjøp av tjenester fra selskap i samme konsern	30 000	63 071
<b>Sum kjøp av varer og tjenester</b>	<b>15 502 958</b>	<b>14 397 005</b>

<b>Salg til nærstående parter (andre enn konsernselskaper)</b>	<b>2023</b>	<b>2022</b>
Austevoll Laksepakkeri AS		2 111
<b>Sum</b>	<b>-</b>	<b>2 111</b>

<b>Kjøp fra nærstående parter (andre enn konsernselskaper)</b>	<b>2023</b>	<b>2022</b>
Scottish Sea Farms Ltd	98 931	168 315
Romsdal Processing AS	95 226	88 346
Itub	717	1 737
Kirkenes Processing AS	2 604	-49
Austevoll Laksepakkeri AS	-	73 273
Pelagia AS	-	204
The Seafood Innovation Cluster AS	258	817
<b>Sum</b>	<b>197 736</b>	<b>332 643</b>



This file is sealed with a digital signature.  
The seal is a guarantee for the authenticity  
of the document.

Document ID:  
3EA29A17168641B4BB4290B0BBFDA132



Lerøy Seafood AS  
Noter til regnskapet for 2023

## Note 3 Finansiell markedsrisiko

### Valuta

Lerøy Seafood AS har per 31.12.23 bokført valutaterminkontrakter til en beregnet positiv virkelig verdi på NOK 100,8 millioner. Valutaterminkontraktene er klassifisert som andre kortsiktige fordringer pr 31.12.23

Valutaterminkontraktene er i all hovedsak inngått for å redusere valutarisiko knyttet til kundefordringer i utenlandsk valuta og inngåtte salgskontrakter. Selskapet behandler derfor valutaterminkontrakter som regnskapsmessig sikring av virkelig verdi av ikke regnskapsførte bindende tilsagn (virkelig verdi sikring). MNOK -18,7 og MNOK -0,22 av den beregnede verdi på valutaterminkontrakter er utlignet mot ikke regnskapsførte bin tilsagn. Dette er nettoført i balansen under andre fordringer.

Netto resultatført valutagevinst i 2023 er 55,1 MNOK. Dette er klassifisert som varekostnad ettersom det relaterer seg til varekretsloopet.



This file is sealed with a digital signature.  
The seal is a guarantee for the authenticity  
of the document.

Document ID:  
3EA29A17168641B4BB4290B0BFFDA132



Lerøy Seafood AS  
Noter til regnskapet for 2023

## Note 4 Lønnskostnader, antall ansatte, godtgjørelser, lån til ansatte med mer.

(alle tall i hele tusen)

Lønnskostnader	2023	2022
Lønninger	145 669	141 619
Arbeidsgiveravgift	18 106	17 975
Andre ytelser	17 658	13 523
<b>Sum</b>	<b>181 433</b>	<b>173 117</b>

Lerøy Seafood AS har en innskuddsbasert pensjonsordning for sine ansatte. Kostnaden taes over drift. Alle faste ansatte er innbefattet av denne ordningen som for 2023 beløper seg til NOK 11,8 mill.

Ved årets slutt var det 168 ansatte i selskapet inkl. innleide fordelt på 79 menn og 89 kvinner. Antall årsverk pr. 31.12.23 er for Lerøy Seafood AS 149. Dette er ned med 13 årsverk mot 2022.

### Ytelser til ledende personer

Daglig leder er fra 01.01.2017 ansatt i morselskapet Lerøy Seafood Group ASA. Lerøy Seafood AS blir belastet for en andel av daglig leders lønn gjennom et konsernfee til Lerøy Seafood Group ASA.

Det har ikke vært utbetalt godtgjørelse til styret i Lerøy Seafood AS.

Lerøy Seafood AS sin utvikling er nært knyttet til selskapets evne til å rekruttere og holde på ledende ansatte. Selskapet anvender ulike modeller for avlønning av ledende ansatte. Ledende ansatte avlønnes til markedsmessige betingelser. I tillegg til ordinær lønn anvender konsernet resultatavhengig bonus, engangsutbetalinger, såkalte "sign on fee", permisjonsordninger samt videreutdanningsmuligheter.

Det er ikke gitt lån til styret eller styrets formann.

Det er ikke gitt lån til daglig leder eller andre nærstående parter.

Det er ingen enkelt lån/sikkerhetsstillelser som utgjør mer enn 5 % av selskapets egenkapital.

Lån til ansatte utgjør samlet per 31.12.23 kr 117 829,-

Disse lånene avdras over 5 år. Renter er til enhver tid gjeldende normalrentesats fastsatt av myndighetene.

### Revisor

Fakturert honorar fra revisor og advokatfirmaet PricewaterhouseCoopers AS har i 2023 vært som følger:

	2023	2022
Revisjonshonorar	1 798	800
Teknisk bistand vedrørende skattemelding	400	330
Annen bistand	-	165
<b>Totalt</b>	<b>2 198</b>	<b>1 295</b>

Beløpene er eks. mva.

### Helse, miljø og sikkerhet

Det er i år 2023 ikke registrert skadetilfeller blant ansatte i Lerøy Seafood AS.

Før firmaet er det registrert et samlet sykefravær på 3,6 %, fordelt med 1,5 % innen korttidsfravær og 2,1 % innen langtidsfravær.



This file is sealed with a digital signature.  
The seal is a guarantee for the authenticity  
of the document.

Document ID:  
3EA29A17168641B4BB4290B0BFFDA132



Lerøy Seafood AS  
Noter til regnskapet for 2023

## Note 5 Varige driftsmidler

(alle tall i hele tusen)

### Lerøy Seafood AS

Varige driftsmidler	Maskiner, Prod.utstyr	Inventar, EDB utstyr	Sum varige driftsmidler
Anskaffelseskost 01.01.23	4 046	41 679	45 725
Tilgang / Avgang driftsmidler i året		4 171	4 171
Anskaffelseskost 31.12.23	4 046	45 850	49 897
Akkumulerte avskrivninger 01.01.23	4 028	35 204	39 232
Årets avskrivninger	19	6 142	6 161
Årets nedskrivninger	-	-	-
Akkumulerte avskrivninger 31.12.23	4 046	41 346	45 392
Akkumulerte nedskrivninger 31.12.23	-	526	526
<b>Bokført verdi pr. 31.12.23</b>	<b>-</b>	<b>3 978</b>	<b>3 978</b>

Lerøy Seafood AS benytter lineære avskrivninger for alle varige driftsmidler. Den økonomiske levetiden for driftsmidlene er beregnet til:

* Maskiner og produksjonsutstyr	5- 10 år
* Inventar og EDB utstyr	2,5 - 5 år



This file is sealed with a digital signature.  
The seal is a guarantee for the authenticity  
of the document.

Document ID:  
3EA29A17168641B4BB4290B0BFFDA132



Lerøy Seafood AS  
Noter til regnskapet for 2023

## Note 6 Poster som er slått sammen i regnskapet

(alle tall i hele tusen)

<b>Finansinntekter</b>	<b>2023</b>	<b>2022</b>
Annen renteinntekt	1 820	-
Annen finansinntekt	1 429	4 248
<b>Sum finansinntekter</b>	<b>3 249</b>	<b>4 248</b>

<b>Finanskostnader</b>	<b>2023</b>	<b>2022</b>
Annen rentekostnad	41 232	13 036
Annen finanskostnad	1 862	-
<b>Sum finanskostnader</b>	<b>43 093</b>	<b>13 036</b>

<b>Netto finansposter</b>	<b>39 844</b>	<b>8 788</b>
---------------------------	---------------	--------------



This file is sealed with a digital signature.  
The seal is a guarantee for the authenticity  
of the document.

Document ID:  
3EA29A17168641B4BB4290B0BBFDA132



Lerøy Seafood AS  
Noter til regnskapet for 2023

## Note 7 Skatt

(alle tall i hele tusen)

Årets skattekostnad fordeler seg på:	2023	2022
Betalbar skatt	93 998	40 150
For mye, for lite lite avsatt i fjor	468	-21
Utbytteskatt fritaksmetoden	43	
Endring i utsatt skatt/utsatt skattefordel	18 916	-9 153
Kreditfradrag	-400	-490
<b>Sum skattekostnad</b>	<b>113 024</b>	<b>30 486</b>

Beregning av årets skattegrunnlag:	2023	2022
Resultat før skattekostnad	509 026	142 945
Permanente forskjeller *)	4 217	-2 048
Endring i midlertidige forskjeller	-85 979	41 603
<b>Årets skattegrunnlag</b>	<b>427 263</b>	<b>182 500</b>

Oversikt over midlertidige forskjeller:	2023	2022
Fordringer	-600	-9 991
Anleggsmidler	-6 924	-5 142
Finansielle instrumenter	82 296	3 939
Varer	-5 000	-5 000
Gevinst- og tapskonto	-53	-66
<b>Sum</b>	<b>69 720</b>	<b>-16 260</b>
Balanseført utsatt skatt (+)/skattefordel (-)	15 338	-3 577

	2023	2022
Betalbar skatt	93 998	40 150
Utbytteskatt fritaksmetoden	43	-
Skatt av konsernbidrag	-88 000	-
Kreditfradrag	-400	-490
<b>Betalbar skatt i balansen</b>	<b>5 641</b>	<b>39 660</b>

\* Inkluderer: Ikke fradragsberettigede kostnader, som feks representasjon, samt fradrag for resultatandel knyttet til datterselskap/tilknyttet selskap (resultatandelen trekkes ut ettersom den allerede er skattelagt hos de enkelte selskapene).



This file is sealed with a digital signature.  
The seal is a guarantee for the authenticity  
of the document.

Document ID:  
3EA29A17168641B4BB4290B0BBFDA132



Lerøy Seafood AS  
Noter til regnskapet for 2023

## Note 8 Aksjer og andeler i andre selskaper

(alle tall i hele tusen)

### Lerøy Seafood AS

	Antall aksjer	Forr. sted	Eierandel	Kostpris	Bokført verdi	Bokført EK (100%)*	Resultat (100%)*
<b>Investering i datterselskap</b>							
SAS Leroy Seafood France - group	8 210	Frankrike	100,00 %	46 018	46 018	16 911	-35 252
Lerøy Bulandet AS	85 937	Bulandet	83,43 %	10 506	10 506	48 357	696
Lerøy Quality Group AS	100 000	Bergen	100,00 %	1 121	1 121	1 300	-38
Lerøy Seafood USA Inc.	450	USA	100,00 %	9	9	-9 679	-6 298
<b>Sum</b>				<b>57 655</b>	<b>57 655</b>		

	Antall aksjer	Eierandel	Forr. sted	Kostpris	Bokført verdi
<b>Investering i andre aksjer</b>					
Bulandet Eigedom AS	981	19,89 %	Bulandet	1 017	1 017
Diverse mindre aksjeposter				202	202
<b>Sum andre aksjer</b>				<b>1 219</b>	<b>1 219</b>
<b>Sum aksjer og andeler</b>				<b>58 874</b>	<b>58 874</b>



This file is sealed with a digital signature.  
The seal is a guarantee for the authenticity  
of the document.

Document ID:  
3EA29A17168641B4BB4290B0BBFDA132



Lerøy Seafood AS  
Noter til regnskapet for 2023

## Note 9 Fordringer, bankinnskudd, gjeld og pantstillelser

(alle tall i hele tusen)

	2023	2022
Tilgode merverdiavgift	1 469 858	221 077
Finansielle instrumenter	81 850	3 939
Andre fordringer	49 409	58 644
<b>Andre kortsiktige fordringer</b>	<b>1 601 117</b>	<b>283 660</b>

Fordringer med forfall senere enn ett år	2023	2022
Lån til foretak i samme konsern	32 115	30 447
<b>Sum</b>	<b>32 115</b>	<b>30 447</b>

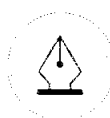
Selskapets kundefordringer utgjør NOK 1 458 millioner etter tapsavsetning og en betydelig andel er kredittforsikret.

Bankinnskudd	2023	2022
Bankinnskudd	4 953	5 118
Herav bundne midler	4 953	5 118

Lerøy Seafood AS har ikke langsiktig rentebærende gjeld per 31.12.23.

Pantsatte eiendeler:	2023	2022
Kundefordringer *	900 000	900 000
Varebeholdning *	500 000	500 000
<b>Sum</b>	<b>1 400 000</b>	<b>1 400 000</b>

\*Lerøy Seafood AS har en kassekreditt med trekkrettighet på NOK 1 200 mill.  
Per 31.12.23 var det trukket opp NOK 350 mill.



This file is sealed with a digital signature.  
The seal is a guarantee for the authenticity  
of the document.

Document ID:  
3EA29A17168641B4BB4290B0BFFDA132



Lerøy Seafood AS  
Noter til regnskapet for 2023

## Note 10 Mellomværende med selskap i samme konsern og tilknyttede selskap

(alle tall i hele tusen)

### Lerøy Seafood AS

<b>Fordringer konsern</b>	<b>2023</b>	<b>2022</b>
SAS Lerøy Seafood France (konsern)	161 932	108 965
Lerøy Smøgen Seafood AB		
Lerøy Processing Spain S.L.	508 297	350 871
Sjømathuset AS	41 322	34 416
Lerøy Seafood USA Inc.	63 695	50 641
Lerøy Sverige AB (konsern)	145 618	133 422
Lerøy Portugal Lda	85 174	80 485
Lerøy Seafood Group ASA	-	
Lerøy Finland OY	14 856	19 831
Lerøy Norge AS (previously named Laks & Vildtcentralen AS)	13 725	18 987
Lerøy Turkey A. S.	5 182	3 611
Lerøy Norway Seafoods AS (konsern)		
Lerøy Seafood Netherlands BV (konsern)	118 823	103 255
Seafood Danmark A/S konsern	60 453	28 593
Lerøy Italy	49 487	40 982
Lerøy Nord AS	1 604	1 885
Lerøy Fossen AS	-	19 327
Lerøy Sjømatgruppen AS	-	163
Lerøy Ocean Harvest AS	23	314
Preline Fishfarming Systems AS	23	75
Lerøy & Strudshavn AS	5	21
Lerøy Havfisk AS (konsern)	460	183
Lerøy Seafood UK Limited	21 562	99
Lerøy Quality Group AS	5	21
Lerøy Nord AS		
<b>Sum</b>	<b>1 292 246</b>	<b>996 148</b>

<b>Gjeld til foretak i samme konsern</b>	<b>2023</b>	<b>2022</b>
Lerøy Aurora AS	697 420	409 770
Lerøy Midt AS	1 126 473	706 617
Sjøtroll Havbruk AS (konsern)	666 172	250 864
Lerøy Vest AS	421 578	360 304
Lerøy Norway Seafoods AS (konsern)	19 396	28 430
Lerøy Austevoll AS (previously named Austevoll Laksepakkeri AS)	14 772	
Bulandet Fiskeindustri AS	8 114	10 005
Lerøy Sjømatgruppen AS	10	
Lerøy Fossen AS	19 538	
Lerøy Seafood Group ASA	33 646	165 365
<b>Sum</b>	<b>3 007 121</b>	<b>1 931 355</b>

<b>Avsatt til utbytte/konsernbidrag</b>	<b>2023</b>	<b>2022</b>
Lerøy Seafood Group ASA	312 000	
<b>Sum</b>	<b>312 000</b>	<b>-</b>



This file is sealed with a digital signature.  
The seal is a guarantee for the authenticity  
of the document.

Document ID:  
3EA29A17168641B4BB4290B0BBFDA132



Lerøy Seafood AS  
Noter til regnskapet for 2023

<b>Kundefordring m/nærstående</b>	<b>2023</b>	<b>2022</b>
Austevoll Laksepakkeri AS		297
Norskott Havbruk AS	17	
Ocean Forest AS	23	-
<b>Sum</b>	<b>40</b>	<b>297</b>

<b>Lev.gjeld m/nærstående</b>	<b>2023</b>	<b>2022</b>
Scottish Sea Farms Ltd	-27	14 067
Romsdal Processing AS	12 208	14 626
Itub AS	18	14
The Seafood Innovation Cluster AS	34	519
Austevoll Laksepakkeri AS		16 468
Kirkenes Processing AS	110	-139
<b>Sum</b>	<b>12 344</b>	<b>45 556</b>

<b>Lån til konsernselskap</b>	<b>2023</b>	<b>2022</b>
Lerøy Seafood USA Inc.	32 115	30 447
<b>Sum</b>	<b>32 115</b>	<b>30 447</b>



This file is sealed with a digital signature.  
The seal is a guarantee for the authenticity  
of the document.

Document ID:  
3EA29A17168641B4BB4290B0BFFDA132



Lerøy Seafood AS  
Noter til regnskapet for 2023

## Note 11 Varer

(alle tall i hele tusen)

	2023	2022
Ferdigvarer / varer for salg	556 977	499 472
Egentilvirkede varer	433 246	360 746
Nedskrivning for ukurans	-5 000	-5 000
<b>Bokført verdi</b>	<b>985 223</b>	<b>855 218</b>



This file is sealed with a digital signature.  
The seal is a guarantee for the authenticity  
of the document.

Document ID:  
3EA29A17168641B4BB4290B0BBFDA132



Lerøy Seafood AS  
Noter til regnskapet for 2023

## Note 12 Egenkapital

(alle tall i hele tusen)

### Lerøy Seafood AS

#### Endring i egenkapital 2023

	Aksjekapital	Overkurs- fond	Annen innskutt EK	Annen EK	Sum
Egenkapital pr 01.01.23	23 000	200	3 384	445 709	472 293
Årets resultat				396 002	396 002
Avgitt konsernbidrag etter skatt				-312 000	-312 000
<b>Egenkapital pr 31.12.23</b>	<b>23 000</b>	<b>200</b>	<b>3 384</b>	<b>529 711</b>	<b>556 296</b>

#### Aksjekapitalen består av:

	Antall	Pålydende	Bokført
Aksjer	230 000	100	23 000
<b>Sum</b>	<b>230 000</b>		<b>23 000</b>

Lerøy Seafood AS er et 100 % eid datterselskap av børsnoterte Lerøy Seafood Group ASA, Thormøhlens gate 51 B, 5006 Bergen.

Konsernregnskap kan fås ved henvendelse til denne adressen.



This file is sealed with a digital signature.  
The seal is a guarantee for the authenticity  
of the document.

Document ID:  
3EA29A17168641B4BB4290B0BFFDA132

## Note 13 Hendelser etter balansedagen

(alle tall i hele tusen)

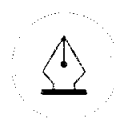
### Undersøkelser fra konkurransemyndigheter

EU-kommisjonen («Kommisjonen») igangsatte 19. februar 2019 en gransking knyttet til mistanker om konkurransebegrensende samarbeid i markedet for oppdrettet norsk atlantisk laks.

Den 25. januar 2024 kunngjorde Kommisjonen at den hadde sendt en innsigelseserklæring (Statement of Objections, «SO») til flere eksportører av norsk laks, inkludert Lerøy Seafood. Erklæringen angir Kommisjonens foreløpige vurdering av at eksportørene i noen tilfeller kan ha utvekslet kommersielt sensitiv informasjon i forbindelse med spotmarkedssalg av hel norsk oppdrettslaks til EU i perioden 2011-2019. Lerøy Seafood Group er et av selskapene som har mottatt SO.

Lerøy Seafood avviser kommisjonens påstander på det sterkeste. Erklæringen er ikke en endelig avgjørelse og er gitt i samsvar med Kommisjonens ordinære prosedyrer for en slik undersøkelse. Erklæringen inkluderer kun Kommisjonens foreløpige vurderinger. Selskapet har rett til å svare, og vil etter nøye gjennomgang av SO gi sine kommentarer til Kommisjonen. Selskapet har samarbeidet med Kommisjonen gjennom hele Kommisjonens undersøkelse, og vil fortsette å jobbe konstruktivt med Kommisjonen. Det er standard praksis at disse undersøkelsene varer i flere år. Det er på dette stadiet ikke mulig å uttale seg om hvorvidt saken vil medføre sanksjoner eller andre negative konsekvenser for selskapet, eller når saken avsluttes.

I februar 2024 utstedte en gruppe britiske dagligvarekjeder erstatningskrav i Storbritannia mot flere norskeidde akvakulturselskaper, inkludert Lerøy Seafood. Lerøy Seafood avviser på det sterkeste klagernes påstander og anser slike krav fra kunder som grunnløse. I Europa er denne typen krav først og fremst aktuelle dersom Kommisjonen fatter vedtak i sin pågående gransking og vedtaket opprettholdes. Selskapet forstår det slik at kravene er utstedt i et forsøk på å oppheve potensiell begrensning av krav under visse lover.



This file is sealed with a digital signature.  
The seal is a guarantee for the authenticity  
of the document.

Document ID:  
3EA29A17168641B4BB4290B0BBFDA132



Til generalforsamlingen i Lerøy Seafood AS

## Uavhengig revisors beretning

### Konklusjon

Vi har revidert årsregnskapet for Lerøy Seafood AS som består av balanse per 31. desember 2023, resultatregnskap og kontantstrømoppstilling for regnskapsåret avsluttet per denne datoen og noter til årsregnskapet, herunder et sammendrag av viktige regnskapsprinsipper.

Etter vår mening oppfyller årsregnskapet gjeldende lovkrav, og gir årsregnskapet et rettviseende bilde av selskapets finansielle stilling per 31. desember 2023, og av dets resultater og kontantstrømmer for regnskapsåret avsluttet per denne datoen i samsvar med regnskapslovens regler og god regnskapsskikk i Norge.

### Grunnlag for konklusjonen

Vi har gjennomført revisjonen i samsvar med International Standards on Auditing (ISA-ene). Våre oppgaver og plikter i henhold til disse standardene er beskrevet nedenfor under *Revisors oppgaver og plikter ved revisjonen av årsregnskapet*. Vi er uavhengige av selskapet i samsvar med kravene i relevante lover og forskrifter i Norge og International Code of Ethics for Professional Accountants (inkludert internasjonale uavhengighetsstandarder) utstedt av International Ethics Standards Board for Accountants (IESBA-reglene), og vi har overholdt våre øvrige etiske forpliktelser i samsvar med disse kravene. Innhentet revisjonsbevis er etter vår vurdering tilstrekkelig og hensiktsmessig som grunnlag for vår konklusjon.

### Øvrig informasjon

Styret og daglig leder (ledelsen) er ansvarlige for informasjonen i årsberetningen. Øvrig informasjon omfatter informasjon i årsrapporten bortsett fra årsregnskapet og den tilhørende revisjonsberetningen. Vår konklusjon om årsregnskapet ovenfor dekker ikke informasjonen i årsberetningen.

I forbindelse med revisjonen av årsregnskapet er det vår oppgave å lese årsberetningen. Formålet er å vurdere hvorvidt det foreligger vesentlig inkonsistens mellom årsberetningen og årsregnskapet og den kunnskap vi har opparbeidet oss under revisjonen av årsregnskapet, eller hvorvidt informasjon i årsberetningen ellers fremstår som vesentlig feil. Vi har plikt til å rapportere dersom årsberetningen fremstår som vesentlig feil. Vi har ingenting å rapportere i så henseende.

Basert på kunnskapen vi har opparbeidet oss i revisjonen, mener vi at årsberetningen

- er konsistent med årsregnskapet og
- inneholder de opplysninger som skal gis i henhold til gjeldende lovkrav.

### Ledelsens ansvar for årsregnskapet

Ledelsen er ansvarlig for å utarbeide årsregnskapet og for at det gir et rettviseende bilde i samsvar med regnskapslovens regler og god regnskapsskikk i Norge. Ledelsen er også ansvarlig for slik internkontroll som den finner nødvendig for å kunne utarbeide et årsregnskap som ikke inneholder vesentlig feilinformasjon, verken som følge av misligheter eller utilsiktede feil.

Ved utarbeidelsen av årsregnskapet må ledelsen ta standpunkt til selskapets evne til fortsatt drift og opplyse om forhold av betydning for fortsatt drift. Forutsetningen om fortsatt drift skal legges til grunn for årsregnskapet så lenge det ikke er sannsynlig at virksomheten vil bli avvirket.

### Revisors oppgaver og plikter ved revisjonen av årsregnskapet

Vårt mål er å oppnå betryggende sikkerhet for at årsregnskapet som helhet ikke inneholder vesentlig feilinformasjon, verken som følge av misligheter eller utilsiktede feil, og å avgi en revisjonsberetning som inneholder vår konklusjon. Betryggende sikkerhet er en høy grad av sikkerhet, men ingen garanti for at en

PricewaterhouseCoopers AS, Sandviksbodene 2A, Postboks 3984 - Sandviken, NO-5835 Bergen  
T: 02316, org. no.: 987 009 713 MVA, [www.pwc.no](http://www.pwc.no)  
Statsautoriserte revisorer, medlemmer av Den norske Revisorforening og autorisert regnskapsførerselskap



revisjon utført i samsvar med ISA-ene, alltid vil avdekke vesentlig feilinformasjon. Feilinformasjon kan oppstå som følge av misligheter eller utilsiktede feil. Feilinformasjon er å anse som vesentlig dersom den enkeltvis eller samlet med rimelighet kan forventes å påvirke de økonomiske beslutningene som brukerne foretar på grunnlag av årsregnskapet. For videre beskrivelse av revisors oppgaver og plikter vises det til: <https://revisorforeningen.no/revisjonsberetninger>

Bergen, 30. mai 2024  
**PricewaterhouseCoopers AS**

Ole Martin Waage  
Statsautorisert revisor  
(elektronisk signert)



 Securely signed with Brevio

Revisjonsberetning - Lerøy Seafood AS

**Signers:**

<b>Name</b>	<b>Method</b>	<b>Date</b>
Waage, Ole Martin	BANKID	2024-05-30 21:09

**This document package contains:**

- Closing page (this page)
- The original document(s)
- The electronic signatures. These are not visible in the document, but are electronically integrated.



This file is sealed with a digital signature.  
The seal is a guarantee for the authenticity  
of the document.