



ÅRSREGNSKAPET FOR REGNSKAPSÅRET 2021 - GENERELL INFORMASJON

Enheten

Organisasjonsnummer: 979 498 454
Organisasjonsform: Aksjeselskap
Foretaksnavn: WIND SNOW & BUILDING TECHNOLOGY AS
Forretningsadresse: Syllaveien 61
8540 BALLANGEN

Regnskapsår

Årsregnskapets periode: 01.01.2021 - 31.12.2021

Konsern

Morselskap i konsern: Nei

Regnskapsregler

Regler for små foretak benyttet: Ja
Benyttet ved utarbeidelsen av årsregnskapet til selskapet: Regnskapslovens alminnelige regler

Årsregnskapet fastsatt av kompetent organ

Bekreftet av representant for selskapet: Tore Wiik
Dato for fastsettelse av årsregnskapet: 20.06.2022

Grunnlag for avgivelse

År 2021: Årsregnskapet er elektronisk innlevert
År 2020: Tall er hentet fra elektronisk innlevert årsregnskap fra 2021

Det er ikke krav til at årsregnskapet m.v. som sendes til Regnskapsregisteret er undertegnet. Kontrollen på at dette er utført ligger hos revisor/enhetens øverste organ. Sikkerheten ivaretas ved at innsender har rolle/rettighet for innsending av årsregnskapet via Altinn, og ved at det bekreftes at årsregnskapet er fastsatt av kompetent organ.

Brønnøysundregistrene, 08.06.2023



Resultatregnskap

Beløp i: NOK	Note	2021	2020
RESULTATREGNSKAP			
Inntekter			
Salgsinntekt		1 632 131	2 222 950
Annen driftsinntekt		-95 815	-114 615
Sum inntekter		1 536 316	2 108 335
Kostnader			
Varekostnad		66 506	1 762
Lønnskostnad	2	1 217 880	1 424 978
Avskrivning av driftsmidler og immaterielle eiendeler	1	129 325	121 036
Annen driftskostnad		315 975	310 979
Sum kostnader		1 729 686	1 858 756
Driftsresultat		-193 369	249 579
Finansinntekter og finanskostnader			
Annen renteinntekt		1 288	4 753
Sum finansinntekter		1 288	4 753
Annen rentekostnad		4 534	10 247
Sum finanskostnader		4 534	10 247
Netto finans		-3 245	-5 494
Ordinært resultat før skattekostnad		-196 615	244 085
Skattekostnad på ordinært resultat	6	-43 394	53 720
Ordinært resultat etter skattekostnad		-153 221	190 365
Årsresultat		-153 221	190 365
Årsresultat etter minoritetsinteresser		-153 221	190 365
Totalresultat		-153 221	190 365
Overføringer og disponeringer			
Avsatt til annen egenkapital			190 365



Resultatregnskap

Beløp i: NOK	Note	2021	2020
Overført fra annen egenkapital		-153 221	
Sum overføringer og disponeringer		-153 221	190 365



Balanse

Beløp i: NOK	Note	2021	2020
BALANSE - EIENDELER			
Anleggsmidler			
Immaterielle eiendeler			
Utsatt skattefordel		17 326	
Sum immaterielle eiendeler		17 326	
Varige driftsmidler			
Maskiner og anlegg	1	497 297	616 498
Driftsløsøre, inventar o.a. utstyr	1	89 706	125 830
Sum varige driftsmidler	1	587 003	742 328
Finansielle anleggsmidler			
Investeringer i tilknyttet selskap	5	150 000	150 000
Sum finansielle anleggsmidler		150 000	150 000
Sum anleggsmidler		754 329	892 328
Omløpsmidler			
Varer			
Fordringer			
Kundefordringer		500 369	8 405
Andre kortsiktige fordringer	2	32 693	132 643
Sum fordringer		533 062	141 048
Bankinnskudd, kontanter og lignende			
Bankinnskudd, kontanter o.l.	4	2 477 779	3 014 872
Sum bankinnskudd, kontanter og lignende		2 477 779	3 014 872
Sum omløpsmidler		3 010 841	3 155 921
SUM EIENDELER		3 765 170	4 048 249

BALANSE - EGENKAPITAL OG GJELD



Balanse

Beløp i: NOK	Note	2021	2020
Egenkapital			
Innskutt egenkapital			
Aksjekapital	3	102 000	102 000
Beholdning av egne aksjer	3	-26 000	
Sum innskutt egenkapital		76 000	102 000
Opptjent egenkapital			
Annen egenkapital		3 297 756	3 450 977
Sum opptjent egenkapital		3 297 756	3 450 977
Sum egenkapital		3 373 756	3 552 977
Gjeld			
Langsiktig gjeld			
Utsatt skatt	6		26 068
Sum avsetninger for forpliktelser			26 068
Annen langsiktig gjeld			
Gjeld til kredittinstitusjoner		58 333	108 333
Sum annen langsiktig gjeld		58 333	108 333
Sum langsiktig gjeld		58 333	134 402
Kortsiktig gjeld			
Leverandørgjeld		12 241	11 155
Betalbar skatt	6		38 018
Skyldig offentlige avgifter		185 740	155 008
Annen kortsiktig gjeld	2	135 100	156 689
Sum kortsiktig gjeld		333 080	360 870
Sum gjeld		391 414	495 272
SUM EGENKAPITAL OG GJELD		3 765 170	4 048 249



Brønnøysundregistrene

ÅRSREGNSKAP FOR REGNSKAPSÅRET 2021 - GENERELL INFORMASJON

Journalnummer: 2022 504395

Enheten

Organisasjonsnummer: 979 498 454
Organisasjonsform: Aksjeselskap
Foretaksnavn: WIND SNOW & BUILDING TECHNOLOGY AS
Forretningsadresse: Syllaveien 61
8540 BALLANGEN

Regnskapsår

Årsregnskapets periode: 01.01.2021 - 31.12.2021

Konsern

Morselskap i konsern: Nei

Regnskapsregler

Regler for små foretak benyttet: Ja
Benyttet ved utarbeidelsen av
årsregnskapet til selskapet: Regnskapslovens alminnelige regler

Årsregnskapet fastsatt av kompetent organ

Bekreftet av representant for selskapet: Tore Wiik
Dato for fastsettelse av årsregnskapet: 20.06.2022

Revisjon

Selskapet har besluttet at årsregnskapet
ikke skal revideres: Ja
Årsregnskapet er utarbeidet av ekstern
autorisert regnskapsfører: Ja
Ekstern autorisert regnskapsfører har i
løpet av regnskapsåret bistått ved den
løpende regnskapsføringen eller utført
andre tjenester for selskapet enn å
utarbeide årsregnskapet: Ja

Grunnlag for avgivelse

År 2021: Årsregnskap er elektronisk innlevert.
År 2020: Tall er hentet fra elektronisk innlevert årsregnskap fra 2021.

Det er ikke krav til at årsregnskapet m.v. som sendes til Regnskapsregisteret er undertegnet. Kontrollen på at dette er utført ligger hos revisor/enhetens øverste organ. Sikkerheten ivaretas ved at innsender har rolle/rettighet for innsending av årsregnskapet via Altinn, og ved at det bekreftes at årsregnskapet er fastsatt av kompetent organ.

Brønnøysundregistrene, 23.06.2022

Brønnøysundregistrene
Postadresse: Postboks 900, 8910 Brønnøysund
Telefon: 75 00 75 00
E-post: firmapost@brreg.no Internett: www.brreg.no
Organisasjonsnummer: 974 760 673



Organisasjonsnr: 979 498 454
WIND SNOW & BUILDING TECHNOLOGY AS

RESULTATREGNSKAP

Beløp i: NOK	Note	2021	2020
RESULTATREGNSKAP			
Inntekter			
Salgsinntekt		1 632 131	2 222 950
Annen driftsinntekt		-95 815	-114 615
Sum inntekter		1 536 316	2 108 335
Kostnader			
Varekostnad		66 506	1 762
Lønnskostnad	2	1 217 880	1 424 978
Avskrivning av driftsmidler og immaterielle eiendeler	1	129 325	121 036
Annen driftskostnad		315 975	310 979
Sum kostnader		1 729 686	1 858 756
Driftsresultat		-193 369	249 579
Finansinntekter og finanskostnader			
Annen renteinntekt		1 288	4 753
Sum finansinntekter		1 288	4 753
Annen rentekostnad		4 534	10 247
Sum finanskostnader		4 534	10 247
Netto finans		-3 245	-5 494
Ordinært resultat før skattekostnad			
Skattekostnad på ordinært resultat	6	-43 394	53 720
Ordinært resultat etter skattekostnad		-153 221	190 365
Årsresultat		-153 221	190 365
Årsresultat etter minoritetsinteresser		-153 221	190 365
Totalresultat		-153 221	190 365
Overføringer og disponeringer			
Avsatt til annen egenkapital			190 365
Overført fra annen egenkapital		-153 221	
Sum overføringer og disponeringer		-153 221	190 365





Organisasjonsnr: 979 498 454
WIND SNOW & BUILDING TECHNOLOGY AS

BALANSE

Beløp i: NOK **Note** **2021** **2020**

BALANSE - EIENDELER

Anleggsmidler

Immaterielle eiendeler

Utsatt skattefordel 17 326
Sum immaterielle eiendeler 17 326

Varige driftsmidler

Maskiner og anlegg 1 497 297 616 498
Driftsløsøre, inventar o.
a. utstyr 1 89 706 125 830
Sum varige driftsmidler 1 587 003 742 328

Finansielle anleggsmidler

Investeringer i
tilknyttet selskap 5 150 000 150 000
Sum finansielle
anleggsmidler 150 000 150 000

Sum anleggsmidler 754 329 892 328

Omløpsmidler

Varer

Fordringer

Kundefordringer 500 369 8 405
Andre kortsiktige
fordringer 2 32 693 132 643
Sum fordringer 533 062 141 048

Bankinnskudd, kontanter og lignende

Bankinnskudd, kontanter o.
l. 4 2 477 779 3 014 872
Sum bankinnskudd,
kontanter og lignende 2 477 779 3 014 872

Sum omløpsmidler 3 010 841 3 155 921

SUM EIENDELER 3 765 170 4 048 249

BALANSE - EGENKAPITAL OG GJELD

Egenkapital

Innskutt egenkapital

Aksjekapital 3 102 000 102 000
Beholdning av egne aksjer 3 -26 000
Sum innskutt egenkapital 76 000 102 000



Opptjent egenkapital		
Annen egenkapital	3 297 756	3 450 977
Sum opptjent egenkapital	3 297 756	3 450 977
Sum egenkapital	3 373 756	3 552 977
Gjeld		
Langsiktig gjeld		
Utsatt skatt	6	26 068
Sum avsetninger for forpliktelser		26 068
Annen langsiktig gjeld		
Gjeld til kredittinstitusjoner	58 333	108 333
Sum annen langsiktig gjeld	58 333	108 333
Sum langsiktig gjeld	58 333	134 402
Kortsiktig gjeld		
Leverandørgjeld	12 241	11 155
Betalbar skatt	6	38 018
Skyldig offentlige avgifter	185 740	155 008
Annen kortsiktig gjeld	2	156 689
Sum kortsiktig gjeld	333 080	360 870
Sum gjeld	391 414	495 272
SUM EGENKAPITAL OG GJELD	3 765 170	4 048 249



Organisasjonsnr: 979 498 454
WIND SNOW & BUILDING TECHNOLOGY AS

NOTEOPPLYSNINGER - SELSKAP - alle poster oppgitt i hele tall

Note

Antall aksjer og aksjeeiere

Note

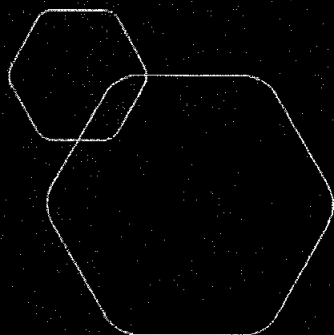
Antall årsverk i regnskapsåret

Virksomheten har hatt følgende antall årsverk:
2.00

Omløpsmidler Startdato Sluttdato Endring

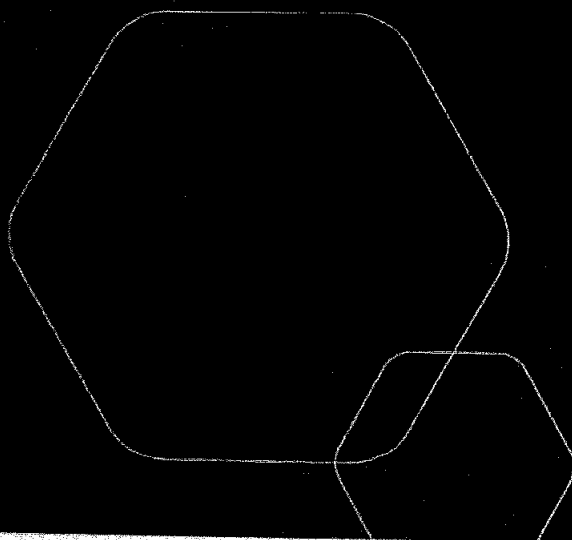
Skattemessig fremf.undersk. Startdato Sluttdato Endring

Kortsiktig gjeld Startdato Sluttdato Endring



Årsregnskap 2021
Wind Snow & Building Technology AS

Resultatregnskap
Balanse
Noter til regnskapet



Org.nr.: 979 498 454




Resultatregnskap			
Wind Snow & Building Technology AS			
Driftsinntekter og driftskostnader	Note	2021	2020
Salgsinntekt		1 632 131	2 222 950
Annen driftsinntekt		-95 815	-114 615
Sum driftsinntekter		<u>1 536 316</u>	<u>2 108 335</u>
Varekostnad		66 506	1 762
Lønnskostnad	2	1 217 880	1 424 978
Avskrivning av driftsmidler og immaterielle eiendeler	1	129 325	121 036
Annen driftskostnad		315 975	310 979
Sum driftskostnader		<u>1 729 686</u>	<u>1 858 756</u>
Driftsresultat		<u>-193 369</u>	<u>249 579</u>
Finansinntekter og finanskostnader			
Annen renteinntekt		1 288	4 753
Annen rentekostnad		4 534	10 247
Resultat av finansposter		<u>-3 245</u>	<u>-5 494</u>
Ordinært resultat før skattekostnad		-196 615	244 085
Skattekostnad på ordinært resultat	6	-43 394	53 720
Ordinært resultat		<u>-153 221</u>	<u>190 365</u>
Årsoverskudd		<u>-153 221</u>	<u>190 365</u>
Overføringer			
Avsatt til annen egenkapital		0	190 365
Overført fra annen egenkapital		153 221	0
Sum overføringer		<u>-153 221</u>	<u>190 365</u>

KW



Balanse			
Wind Snow & Building Technology AS			
Eiendeler	Note	2021	2020
Anleggsmidler			
Immaterielle eiendeler			
Utsatt skattefordel		17 326	0
Sum immaterielle eiendeler		<u>17 326</u>	<u>0</u>
Varige driftsmidler			
Maskiner og anlegg	1	497 297	616 498
Driftsløsøre, inventar o.a. utstyr	1	89 706	125 830
Sum varige driftsmidler	1	<u>587 003</u>	<u>742 328</u>
Finansielle anleggsmidler			
Investeringer i tilknyttet selskap	5	150 000	150 000
Sum finansielle anleggsmidler		<u>150 000</u>	<u>150 000</u>
Sum anleggsmidler		<u>754 329</u>	<u>892 328</u>
Omløpsmidler			
Fordringer			
Kundefordringer		500 369	8 405
Andre kortsiktige fordringer	2	32 693	132 643
Sum fordringer		<u>533 062</u>	<u>141 048</u>
Bankinnskudd, kontanter o.l.	4	2 477 779	3 014 872
Sum omløpsmidler		<u>3 010 841</u>	<u>3 155 921</u>
Sum eiendeler		<u>3 765 170</u>	<u>4 048 249</u>




**Balanse**

Wind Snow & Building Technology AS

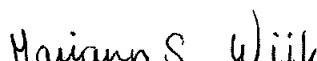
Egenkapital og gjeld	Note	2021	2020
Innskutt egenkapital			
Aksjekapital	3	102 000	102 000
Egne aksjer	3	-26 000	0
Sum innskutt egenkapital		<u>76 000</u>	<u>102 000</u>
Opptjent egenkapital			
Annen egenkapital		3 297 756	3 450 977
Sum opptjent egenkapital		<u>3 297 756</u>	<u>3 450 977</u>
Sum egenkapital		<u>3 373 756</u>	<u>3 552 977</u>
Gjeld			
Avsetning for forpliktelser			
Utsatt skatt	6	0	26 068
Sum avsetning for forpliktelser		<u>0</u>	<u>26 068</u>
Annen langsiktig gjeld			
Gjeld til kredittinstitusjoner		58 333	108 333
Sum annen langsiktig gjeld		<u>58 333</u>	<u>108 333</u>
Kortsiktig gjeld			
Leverandørgjeld		12 241	11 155
Betalbar skatt	6	0	38 018
Skyldig offentlige avgifter		185 740	155 008
Annen kortsiktig gjeld	2	135 100	156 689
Sum kortsiktig gjeld		<u>333 080</u>	<u>360 870</u>
Sum gjeld		<u>391 414</u>	<u>495 272</u>
Sum egenkapital og gjeld		<u>3 765 170</u>	<u>4 048 249</u>

Ballangen 20.06.22

Styret i Wind Snow & Building Technology AS



Tore Wiik
styreleder/daglig leder



Mariann Strøm Wiik
styremedlem



Regnskapsprinsipper

Årsregnskapet er satt opp i samsvar med regnskapsloven og NRS 8 - God regnskapsskikk for små foretak.

Driftsinntekter

Inntektsføring ved salg av varer skjer på leveringstidspunktet. Tjenester inntektsføres etter hvert som de leveres.

Skatt

Skattekostnaden i resultatregnskapet omfatter både periodens betalbare skatt og endring i utsatt skatt. Utsatt skatt er beregnet med 22 % på grunnlag av de midlertidige forskjeller som eksisterer mellom regnskapsmessige og skattemessige verdier, samt ligningsmessig underskudd til fremføring ved utgangen av regnskapsåret. Skatteøkende og skattereduserende midlertidige forskjeller som reverserer eller kan reverseres i samme periode er utlignet og nettoført.

Klassifisering og vurdering av anleggsmidler

Anleggsmidler omfatter eiendeler bestemt til varig eie og bruk. Anleggsmidler er vurdert til anskaffelseskost. Varige driftsmidler balanseføres og avskrives over driftsmidlets økonomiske levetid. Avskrivningsperioden for fast eiendom anskaffet etter 2009 er dekomponert i en del som gjelder råbygget og en del som gjelder faste tekniske installasjoner. Varige driftsmidler nedskrives til gjenvinnbart beløp ved verdifall som forventes ikke å være forbigående. Gjenvinnbart beløp er det høyeste av netto salgsverdi og verdi i bruk. Verdi i bruk er nåverdi av fremtidige kontantstrømmer knyttet til eiendelen. Nedskrivningen reverseres når grunnlaget for nedskrivningen ikke lenger er til stede.

Klassifisering og vurdering av omløpsmidler

Omløpsmidler og kortsiktig gjeld omfatter normalt poster som forfaller til betaling innen ett år etter balansedagen, samt poster som knytter seg til varekretsløpet. Omløpsmidler vurderes til laveste verdi av anskaffelseskost og virkelig verdi.

Fordringer

Kundefordringer og andre fordringer oppføres til pålydende etter fradrag for avsetning til forventet tap. Avsetning til tap gjøres på grunnlag av en individuell vurdering av de enkelte fordringene.



NOTER 2021

Wind Snow & Building Technology AS

Note 1 Anleggsmidler

	Maskiner og anlegg	Driftsløsøre, inventar ol.	Sum
Anskaffelseskost pr. 01.01.21	1 005 571	178 809	1 184 380
- Avgang i året		26 000	26 000
= Anskaffelseskost 31.12.21	1 005 571	152 809	1 158 380
Akkumulerte avskrivninger 31.12.21	508 274	63 103	571 377
= Bokført verdi 31.12.21	497 297	89 706	587 003
Årets ordinære avskrivninger	119 201	10 124	129 325
Økonomisk levetid	7-10 år	3-10 år	

Av posten driftsløsøre, inventar o.l., er kr. 25.430,- kunstverk som ikke forringes av slit og elde. Driftsmidlet skal derfor ikke avskrives.

Note 2 Lønnskostnader, antall ansatte, godtgjørelser, lån til ansatte m.m.

Lønnskostnader	2021	2020
Lønninger	1 037 027	1 234 543
Arbeidsgiveravgift	57 979	61 041
Pensjonskostnader	98 723	77 407
Andre ytelser	24 151	51 987
Sum	1 217 880	1 424 978

Gjennomsnittlig antall årsverk: 2

Lån

Styreleder har gitt et lån til selskapet på kr 2.695,-. Lånet, som er rente- og avdragsfri, forfaller primo 2022. Beløpet inngår i posten annen kortsiktig gjeld.

Revisor

Revisor er fravalgt f.o.m. 2011.

OTP

Selskapets kostnader til obligatorisk tjenstepensjon utgjør kr 98.723,- i 2021.



NOTER 2021

Wind Snow & Building Technology AS

Note 3 Aksjonærer

Aksjekapitalen i Wind Snow & Building Technology AS pr. 31.12 består av:

	Antall	Pålydende	Bokført
Ordinære aksjer	102	1 000,0	102 000
Sum	102		102 000

Eierstruktur

De største aksjonærene i % pr. 31.12 var:

	Ordinære	Eierandel	Stemmeandel
Tore Wiik	51	50,0	67,1
Wind Snow & Building Technology AS	26	25,5	
Mariann Strøm Wiik	25	24,5	32,9
Totalt antall aksjer	102	100,0	100,0

Aksjer og opsjoner eiet av medlemmer i styret og daglig leder:

Navn	Verv	Ordinære
Tore Wiik	styreleder/daglig leder	51
Mariann Strøm Wiik	styremedlem	25
Totalt antall aksjer		76

Note 4 Bundne skattetrekkmidler

Av innstående i bank, er kr. 46.807,- bundne skattetrekkmidler.

Note 5 Datterselskap, TS og FKV

	Kontor-kommune	Eierandel	Balanseført verdi	Egenkapital	Resultat
DS/FKV/TS					
Bygg-konsult Ballangen AS	Narvik	39,5%	150 000	-397 911	-807 681
Sum			150 000	-397 911	-807 681

lw



NOTER 2021

Wind Snow & Building Technology AS

Note 6 Skatt

Årets skattekostnad	2021	2020
Resultatført skatt på ordinært resultat:		
Betalbar skatt	0	38 017
Endring i utsatt skatt	-43 394	15 703
Skattekostnad ordinært resultat	-43 394	53 720
Skattepliktig inntekt:		
Ordinært resultat før skatt	-196 615	244 085
Permanente forskjeller	-631	95
Endring i midlertidige forskjeller	-8 106	-71 373
Skattepliktig inntekt	-205 352	172 807
Betalbar skatt i balansen:		
Betalbar skatt på årets resultat	0	38 018
Sum betalbar skatt i balansen	0	38 018

Skatteeffekten av midlertidige forskjeller og underskudd til fremføring som har gitt opphav til utsatt skatt og utsatte skattefordeler, spesifisert på typer av midlertidige forskjeller

	2021	2020	Endring
Varige driftsmidler	126 596	118 490	-8 106
Sum	126 596	118 490	-8 106
Akkumulert fremførbart underskudd	-205 352	0	205 352
Grunnlag for utsatt skattefordel / skatt	-78 755	118 490	197 246
Utsatt skattefordel / skatt (22 %)	-17 326	26 068	43 394