



ÅRSREGNSKAPET FOR REGNSKAPSÅRET 2023 - GENERELL INFORMASJON

Enheten

Organisasjonsnummer: 979 779 755
Organisasjonsform: Aksjeselskap
Foretaksnavn: TOYOTA FLEKKEFJORD AS
Forretningsadresse: Trøngsla 3
4405 FLEKKEFJORD

Regnskapsår

Årsregnskapets periode: 01.01.2023 - 31.12.2023

Konsern

Morselskap i konsern: Nei

Regnskapsregler

Regler for små foretak benyttet: Ja
Benyttet ved utarbeidelsen av årsregnskapet til selskapet: Regnskapslovens alminnelige regler

Årsregnskapet fastsatt av kompetent organ

Bekreftet av representant for selskapet: Hans Petter Bøgh Hafsv
Dato for fastsettelse av årsregnskapet: 23.02.2024

Grunnlag for avgivelse

År 2023: Årsregnskapet er elektronisk innlevert
År 2022: Tall er hentet fra elektronisk innlevert årsregnskap fra 2023

Det er ikke krav til at årsregnskapet m.v. som sendes til Regnskapsregisteret er undertegnet. Kontrollen på at dette er utført ligger hos revisor/enhetens øverste organ. Sikkerheten ivaretas ved at innsender har rolle/rettighet for innsending av årsregnskapet via Altinn, og ved at det bekreftes at årsregnskapet er fastsatt av kompetent organ.

Brønnøysundregistrene, 06.07.2025



Resultatregnskap

Beløp i: NOK	Note	2023	2022
RESULTATREGNSKAP			
Inntekter			
Salgsinntekt		125 600 672	94 398 763
Annen driftsinntekt	1	1 697 957	1 622 178
Sum inntekter		127 298 630	96 020 941
Kostnader			
Varekostnad		101 846 097	74 633 515
Lønnskostnad	2	12 453 633	10 268 703
Ordinær avskrivning	1	1 608 859	1 543 503
Annen driftskostnad		7 824 416	7 345 733
Sum kostnader		123 733 006	93 791 453
Driftsresultat		3 565 624	2 229 488
Finansinntekter og finanskostnader			
Inntekt på investering i tilknyttet selskap	3	225 000	165 000
Annen renteinntekt		6 274	3 303
Annen finansinntekt		278	14
Sum finansinntekter		231 552	168 317
Annen rentekostnad		790 849	196 255
Annen finanskostnad		39	57
Sum finanskostnader		790 887	196 312
Netto finans		-559 336	-27 995
Ordinært resultat før skattekostnad		3 006 288	2 201 492
Skattekostnad på resultat	4	613 369	449 326
Ordinært resultat etter skattekostnad		2 392 919	1 752 166
Årsresultat		2 392 919	1 752 166
Årsresultat etter minoritetsinteresser		2 392 919	1 752 166
Totalresultat		2 392 919	1 752 166



Resultatregnskap

Beløp i: NOK	Note	2023	2022
Overføringer og disponeringer			
Ordinært utbytte		2 200 000	1 600 000
Overført til annen egenkapital		192 919	152 166
Sum overføringer og disponeringer		2 392 919	1 752 166



Balanse

Beløp i: NOK	Note	2023	2022
BALANSE - EIENDELER			
Anleggsmidler			
Immaterielle eiendeler			
Konsesjoner, patenter, lisenser, varemerker o.l.	1		
Utsatt skattefordel	4		
Varige driftsmidler			
Tomter, bygninger og annen fast eiendom	1		
Maskiner og anlegg	1		
Skip, rigger, fly o.l.	1		
Driftsløsøre, inventar, verktøy, kontormaskiner o.l.	1, 5	4 376 660	6 740 346
Sum varige driftsmidler		4 376 660	6 740 346
Finansielle anleggsmidler			
Lån til foretak i samme konsern	6		
Investeringer i aksjer og andeler	3	120 000	120 000
Sum finansielle anleggsmidler		120 000	120 000
Sum anleggsmidler		4 496 660	6 860 346
Omløpsmidler			
Varer			
Sum varer	5	21 656 107	13 149 674
Fordringer			
Kundefordringer	5, 6	6 670 602	2 708 316
Andre kortsiktige fordringer		1 175 461	1 117 108
Sum fordringer		7 846 063	3 825 424
Bankinnskudd, kontanter og lignende			
Bankinnskudd, kontanter o.l.	7	506 049	795 258
Sum bankinnskudd, kontanter og lignende		506 049	795 258
Sum omløpsmidler		30 008 219	17 770 356
SUM EIENDELER		34 504 879	24 630 702



Balanse

Beløp i: NOK	Note	2023	2022
BALANSE - EGENKAPITAL OG GJELD			
Egenkapital			
Innskutt egenkapital			
Aksjekapital	8, 9	500 000	500 000
Beholdning av egne aksjer	8		
Annen innskutt egenkapital	9	200 081	200 081
Sum innskutt egenkapital		700 081	700 081
Opptjent egenkapital			
Annen egenkapital	9	5 402 071	5 209 152
Sum opptjent egenkapital		5 402 071	5 209 152
Sum egenkapital		6 102 153	5 909 234
Gjeld			
Langsiktig gjeld			
Utsatt skatt	4	383 869	372 499
Andre avsetninger for forpliktelser		260 000	260 000
Sum avsetninger for forpliktelser		643 869	632 499
Annen langsiktig gjeld			
Gjeld til kredittinstitusjoner	5	999 681	
Øvrig langsiktig gjeld	10		
Sum annen langsiktig gjeld		999 681	
Sum langsiktig gjeld		1 643 550	632 499
Kortsiktig gjeld			
Gjeld til kredittinstitusjoner	5	16 842 683	9 498 647
Leverandørgjeld	10	2 185 122	1 161 084
Betalbar skatt	4	601 999	421 227
Skyldige offentlige avgifter		2 490 330	3 011 029
Kortsiktig konserngjeld	10		
Utbytte	10	2 200 000	1 600 000
Annen kortsiktig gjeld		2 439 042	2 396 983
Sum kortsiktig gjeld		26 759 176	18 088 969



Balanse

Beløp i: NOK	Note	2023	2022
Sum gjeld		28 402 727	18 721 468
SUM EGENKAPITAL OG GJELD		34 504 879	24 630 702



Brønnøysundregistrene

ÅRSREGNSKAP FOR REGNSKAPSÅRET 2023 - GENERELL INFORMASJON

Journalnummer: 2024 609046

Enheten

Organisasjonsnummer: 979 779 755
Organisasjonsform: Aksjeselskap
Foretaksnavn: TOYOTA FLEKKEFJORD AS
Forretningsadresse: Trøngsla 3
4405 FLEKKEFJORD

Regnskapsår

Årsregnskapets periode: 01.01.2023 - 31.12.2023

Konsern

Morselskap i konsern: Nei

Regnskapsregler

Regler for små foretak benyttet: Ja
Benyttet ved utarbeidelsen av
årsregnskapet til selskapet: Regnskapslovens alminnelige regler

Årsregnskapet fastsatt av kompetent organ

Bekreftet av representant for selskapet: Hans Petter Bøgh Hafsv
Dato for fastsettelse av årsregnskapet: 23.02.2024

Grunnlag for avgivelse

År 2023: Årsregnskap er elektronisk innlevert.
År 2022: Tall er hentet fra elektronisk innlevert årsregnskap fra 2023.

Det er ikke krav til at årsregnskapet m.v. som sendes til Regnskapsregisteret er undertegnet. Kontrollen på at dette er utført ligger hos revisor/enhetens øverste organ. Sikkerheten ivaretas ved at innsender har rolle/rettighet for innsending av årsregnskapet via Altinn, og ved at det bekreftes at årsregnskapet er fastsatt av kompetent organ.

Brønnøysundregistrene, 10.07.2024



Organisasjonsnr: 979 779 755
TOYOTA FLEKKEFJORD AS

RESULTATREGNSKAP

Beløp i: NOK	Note	2023	2022
RESULTATREGNSKAP			
Inntekter			
Salgsinntekt		125 600 672	94 398 763
Annen driftsinntekt	1	1 697 957	1 622 178
Sum inntekter		127 298 630	96 020 941
Kostnader			
Varekostnad		101 846 097	74 633 515
Lønnskostnad	2	12 453 633	10 268 703
Ordinær avskrivning	1	1 608 859	1 543 503
Annen driftskostnad		7 824 416	7 345 733
Sum kostnader		123 733 006	93 791 453
Driftsresultat		3 565 624	2 229 488
Finansinntekter og finanskostnader			
Inntekt på investering i tilknyttet selskap	3	225 000	165 000
Annen renteinntekt		6 274	3 303
Annen finansinntekt		278	14
Sum finansinntekter		231 552	168 317
Annen rentekostnad		790 849	196 255
Annen finanskostnad		39	57
Sum finanskostnader		790 887	196 312
Netto finans		-559 336	-27 995
Ordinært resultat før skattekostnad			
Ordinært resultat før skattekostnad		3 006 288	2 201 492
Skattekostnad på resultat	4	613 369	449 326
Ordinært resultat etter skattekostnad		2 392 919	1 752 166
Årsresultat		2 392 919	1 752 166
Årsresultat etter minoritetsinteresser		2 392 919	1 752 166
Totalresultat		2 392 919	1 752 166
Overføringer og disponeringer			
Ordinært utbytte		2 200 000	1 600 000
Overført til annen egenkapital		192 919	152 166
Sum overføringer og disponeringer		2 392 919	1 752 166





Organisasjonsnr: 979 779 755
TOYOTA FLEKKEFJORD AS

BALANSE

Beløp i: NOK	Note	2023	2022
BALANSE - EIENDELER			
Anleggsmidler			
Immaterielle eiendeler			
Konsesjoner, patenter, lisenser, varemerker o.l.	1		
Utsatt skattefordel	4		
Varige driftsmidler			
Tomter, bygninger og annen fast eiendom	1		
Maskiner og anlegg	1		
Skip, rigger, fly o.l.	1		
Driftsløsøre, inventar, verktøy, kontormaskiner o. l.	1, 5	4 376 660	6 740 346
Sum varige driftsmidler		4 376 660	6 740 346
Finansielle anleggsmidler			
Lån til foretak i samme konsern	6		
Investeringer i aksjer og andeler	3	120 000	120 000
Sum finansielle anleggsmidler		120 000	120 000
Sum anleggsmidler		4 496 660	6 860 346
Omløpsmidler			
Varer			
Sum varer	5	21 656 107	13 149 674
Fordringer			
Kundefordringer	5, 6	6 670 602	2 708 316
Andre kortsiktige fordringer		1 175 461	1 117 108
Sum fordringer		7 846 063	3 825 424
Bankinnskudd, kontanter og lignende			
Bankinnskudd, kontanter o. l.	7	506 049	795 258
Sum bankinnskudd, kontanter og lignende		506 049	795 258
Sum omløpsmidler		30 008 219	17 770 356
SUM EIENDELER		34 504 879	24 630 702



BALANSE - EGENKAPITAL OG GJELD

Egenkapital

Innskutt egenkapital

Aksjekapital	8, 9	500 000	500 000
Beholdning av egne aksjer	8		
Annen innskutt egenkapital	9	200 081	200 081
Sum innskutt egenkapital		700 081	700 081

Opptjent egenkapital

Annen egenkapital	9	5 402 071	5 209 152
Sum opptjent egenkapital		5 402 071	5 209 152

Sum egenkapital 6 102 153 5 909 234

Gjeld

Langsiktig gjeld

Utsatt skatt	4	383 869	372 499
Andre avsetninger for forpliktelse		260 000	260 000
Sum avsetninger for forpliktelse		643 869	632 499

Annen langsiktig gjeld

Gjeld til kredittinstitusjoner	5	999 681	
Øvrig langsiktig gjeld	10		
Sum annen langsiktig gjeld		999 681	

Sum langsiktig gjeld 1 643 550 632 499

Kortsiktig gjeld

Gjeld til kredittinstitusjoner	5	16 842 683	9 498 647
Leverandørgjeld	10	2 185 122	1 161 084
Betalbar skatt	4	601 999	421 227
Skyldige offentlige avgifter		2 490 330	3 011 029
Kortsiktig konserngjeld	10		
Utbytte	10	2 200 000	1 600 000
Annen kortsiktig gjeld		2 439 042	2 396 983
Sum kortsiktig gjeld		26 759 176	18 088 969

Sum gjeld 28 402 727 18 721 468

SUM EGENKAPITAL OG GJELD 34 504 879 24 630 702



Organisasjonsnr: 979 779 755
TOYOTA FLEKKEFJORD AS

NOTEOPPLYSNINGER - SELSKAP - alle poster oppgitt i hele tall

Note

Antall årsverk i regnskapsåret
17.60

<u>Sum</u>	<u>Beløp</u>
------------	--------------

<u>Balanseført verdi 31.12.</u>	<u>Varige driftsmidler</u>	<u>Immaterielle eiend.</u>
---------------------------------	----------------------------	----------------------------

Konsernregnskap

Morselskapet sitt navn

Forretningskontor for morselskapet

Begrunnelse for at datterselskap er utelatt fra konsolideringen

<u>Samlet beløp - tilknyttet selskap</u>	<u>Årets</u>	<u>Fjorårets</u>
--	--------------	------------------

<u>Samlet beløp - foretak i samme konsern</u>	<u>Årets</u>	<u>Fjorårets</u>
---	--------------	------------------

<u>Samlet beløp - foretak i samme konsern</u>	<u>Årets</u>	<u>Fjorårets</u>
---	--------------	------------------

<u>Samlet beløp - felles kontrollert virksomhet</u>	<u>Årets</u>	<u>Fjorårets</u>
---	--------------	------------------

<u>Pantstillelse</u>	<u>Beløp</u>
----------------------	--------------

<u>Beholdning av egne aksjer</u>	<u>Antall</u>	<u>Pålydende</u>	<u>Andel av aksjek.</u>
----------------------------------	---------------	------------------	-------------------------



Årsregnskap 2023
Toyota Flekkefjord AS



Toyota Flekkefjord AS Resultatregnskap

DRIFTSINNTEKTER OG DRIFTSKOSTNADER	NOTER	2023	2022
Salgsinntekt		125 600 672	94 398 763
Annen driftsinntekt	1	1 697 957	1 622 178
Sum driftsinntekter		127 298 630	96 020 941
Varekostnad		101 846 097	74 633 515
Lønnskostnad	2	12 453 633	10 268 703
Ordinær avskrivning	1	1 608 859	1 543 503
Annen driftskostnad		7 824 416	7 345 733
Sum driftskostnader		123 733 006	93 791 453
Driftsresultat		3 565 624	2 229 488
FINANSINNTEKTER OG FINANSKOSTNADER			
Inntekt på investering i tilknyttet selskap	3	225 000	165 000
Annen renteinntekt		6 274	3 303
Annen finansinntekt		278	14
Annen rentekostnad		-790 849	-196 255
Annen finanskostnad		-39	-57
Netto finansresultat		-559 336	-27 995
Ordinært resultat før skattekostnad		3 006 288	2 201 492
Skattekostnad på resultat	4	613 369	449 326
Resultat		2 392 919	1 752 166
ÅRSRESULTAT		2 392 919	1 752 166
OVERFØRINGER			
Overført til annen egenkapital		192 919	152 166
Avsatt til utbytte		2 200 000	1 600 000
Sum overføringer		2 392 919	1 752 166



Toyota Flekkefjord AS
Balanse pr. 31. desember


EIENDELER	NOTER	2023	2022
Anleggsmidler			
Immaterielle eiendeler			
Varige driftsmidler			
Driftsløsøre, inventar, verktøy, kontormaskiner o.l.	1, 5	4 376 660	6 740 346
Sum varige driftsmidler		<u>4 376 660</u>	<u>6 740 346</u>
Finansielle anleggsmidler			
Investeringer i aksjer og andeler	3	120 000	120 000
Sum finansielle anleggsmidler		<u>120 000</u>	<u>120 000</u>
Sum anleggsmidler		<u>4 496 660</u>	<u>6 860 346</u>
Omløpsmidler			
Varer	5	21 656 107	13 149 674
Fordringer			
Kundefordringer	5, 6	6 670 602	2 708 316
Andre kortsiktige fordringer		1 175 461	1 117 108
Sum fordringer		<u>7 846 063</u>	<u>3 825 424</u>
Bankinnskudd, kontanter o.l.	7	506 049	795 258
Sum omløpsmidler		<u>30 008 219</u>	<u>17 770 356</u>
SUM EIENDELER		<u>34 504 879</u>	<u>24 630 702</u>




Toyota Flekkefjord AS
Balanse pr. 31. desember

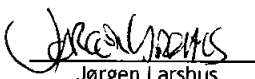
GJELD OG EGENKAPITAL	NOTER	2023	2022
Egenkapital			
Innskutt egenkapital			
Aksjekapital	8, 9	500 000	500 000
Annen innskutt egenkapital	9	200 081	200 081
Sum innskutt egenkapital		700 081	700 081
Opptjent egenkapital			
Annen egenkapital	9	5 402 071	5 209 152
Sum opptjent egenkapital		5 402 071	5 209 152
Sum egenkapital		6 102 153	5 909 234
Gjeld			
Avsetning for forpliktelser			
Utsatt skatt	4	383 869	372 499
Andre avsetninger for forpliktelser		260 000	260 000
Sum avsetninger for forpliktelser		643 869	632 499
Annen langsiktig gjeld			
Gjeld til kredittinstitusjoner	5	999 681	0
Sum annen langsiktig gjeld		999 681	0
Kortsiktig gjeld			
Gjeld til kredittinstitusjoner	5	16 842 683	9 498 647
Leverandørgjeld	10	2 185 122	1 161 084
Betalbar skatt	4	601 999	421 227
Skyldige offentlige avgifter		2 490 330	3 011 029
Utbytte	10	2 200 000	1 600 000
Annen kortsiktig gjeld		2 439 042	2 396 983
Sum kortsiktig gjeld		26 759 176	18 088 969
Sum gjeld		28 402 727	18 721 468
SUM GJELD OG EGENKAPITAL		34 504 879	24 630 702

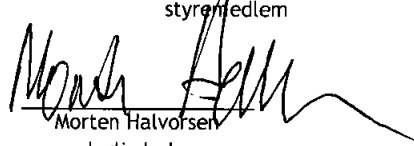
Egersund, 23.02.2024


Geir Petter Solstad
styreleder


Hans Petter Bøgh Hafsv
styremedlem


Ludvig Hunsbedt
styremedlem


Jørgen Larshus
styremedlem


Morten Halvorsen
daglig leder



Toyota Flekkefjord AS Noter

REGNSKAPSPRINSIPPER

Årsregnskapet er satt opp i samsvar med regnskapsloven og god regnskapsskikk for små foretak. Forutsetningen om fortsatt drift er lagt til grunn for utarbeidelsen.

Konsern

Toyota Flekkefjord AS inngår i PBH Holding AS - konsernet som et datterselskap av Bøgh Hafslund Bilforretning AS. Øvrige underkonsern er fritatt fra konsernregnskapsutarbeidelse, jf. unntaksbestemmelsene i regnskapsloven.

Bruk av estimater

Utarbeidelsen av regnskap i samsvar med regnskapsloven krever bruk av estimater. Videre krever anvendelse av selskapets regnskapsprinsipper at ledelsen må utøve skjønn.

Salgsinntekter

Inntekter ved salg av varer og tjenester vurderes til virkelig verdi av vederlaget, netto etter fradrag for merverdiavgift, returer, rabatter og andre avslag. Inntektsføring ved salg av varer skjer på leveringstidspunktet. Tjenester inntektsføres etterhvert som de utføres.

Klassifisering og vurdering av balanseposter

Eiendeler bestemt til varig eie eller bruk er klassifisert som anleggsmidler. Anleggsmidler er vurdert til anskaffelseskost. Omløpsmidler og kortsiktig gjeld omfatter normalt poster som forfaller til betaling innen ett år etter balansedagen, samt poster som knytter seg til varekretsløpet. Omløpsmidler vurderes til laveste verdi av anskaffelseskost og antatt virkelig verdi. Fordringer klassifiseres som omløpsmidler hvis de skal tilbakebetales i løpet av ett år. For gjeld er analoge kriterier lagt til grunn. Første års avdrag på langsiktige fordringer og langsiktig gjeld klassifiseres likevel ikke som omløpsmiddel og kortsiktig gjeld.

Enkelte poster er vurdert etter andre regler. Postene det gjelder vil være blant de postene som omhandles nedenfor.

Varige driftsmidler

Varige driftsmidler balanseføres og avskrives lineært til restverdi over driftsmidlenes forventede utnyttbare levetid. Ved endring i avskrivingsplan fordeles virkningen over gjenværende avskrivningstid («knøkkpunktmetoden»). Vedlikehold av driftsmidler kostnadsføres løpende. Påkostninger eller forbedringer tillegges driftsmiddelets kostpris og avskrives i takt med driftsmidlet. Skillet mellom vedlikehold og påkostning/forbedring regnes i forhold til driftsmidlets stand ved kjøp av driftsmidlet. Tomter avskrives ikke.

Utgifter til leie av driftsmidler kostnadsføres. Forskuddsbetalinger balanseføres som forskuddsbetalt kostnad, og fordeles over leieperioden.

Nedskrivning av anleggsmidler

Ved indikasjon på at balanseført verdi av et anleggsmiddel er høyere enn virkelig verdi, foretas det test for verdifall. Testen foretas for det laveste nivå av anleggsmidler som har selvstendige kontantstrømmer. Hvis balanseført verdi er høyere enn både salgsverdi og gjenvinnbart beløp, foretas det nedskrivning til det høyeste av salgsverdi og gjenvinnbart beløp. Gjenvinnbart beløp er det høyeste av netto salgsverdi og bruksverdi. Bruksverdi er nåverdi av fremtidige kontantstrømmer knyttet til eiendeler. Tidligere nedskrivninger, med unntak av nedskrivning for goodwill, reverseres hvis grunnlaget for nedskrivning ikke lenger er til stede.

Investeringer i andre selskaper

Kostmetoden brukes som prinsipp for investeringer i andre selskaper. Kostprisen økes når midler tilføres ved kapitalutvidelse. Mottatt utdelinger resultatføres i utgangspunktet som inntekt. Utbytte regnskapsføres når utbytte utbetales. Investeringene blir nedskrevet til virkelig verdi dersom verdifallet ikke er forbigående.

Varer

Lager av innkjøpte varer er vurdert til det laveste av kostpris og virkelig verdi. Virkelig verdi er netto salgsverdi på fremtidig salgstidspunkt.



Toyota Flekkefjord AS
Noter

Fordringer

Kundefordringene og andre fordringer er oppført i balansen til pålydende etter fradrag for avsetning til forventet tap. Avsetning for tap gjøres på grunnlag av individuelle vurderinger av de enkelte fordringene. I tillegg gjøres det for de øvrige kundefordringene en uspesifisert avsetning for å dekke antatt tap.

Skatt

Skattekostnaden i resultatregnskapet omfatter både periodens betalbare skatt og endring i utsatt skatt. Utsatt skatt beregnes med 22 % på grunnlag av de midlertidige forskjeller som eksisterer mellom regnskapsmessige skattemessige verdier, samt eventuelt ligningsmessig underskudd til fremføring ved utgangen av regnskapsåret. Skatteøkende og skattereduserende midlertidige forskjeller som reverseres eller kan reverseres i samme periode er utlignet og nettoført.



Toyota Flekkefjord AS Noter

Note 1 Anleggsmidler

	Immaterielle Eiendeler	Driftsløsør e, inventar, o.l	Sum
Anskaffelseskost pr. 01.01.23	100 000	11 288 909	11 388 909
+ Tilgang kjøpte driftsmidler		1 506 338	1 506 338
- Avgang i året		3 510 906	3 510 906
= Anskaffelseskost 31.12.23	100 000	9 284 341	9 384 341
Akkumulerte avskrivninger 31.12.23	100 000	4 907 681	5 007 681
= Bokført verdi 31.12.23	0	4 376 660	4 376 660
Årets ordinære avskrivninger		1 608 859	1 608 859
Økonomisk levetid	3 år	0-12 år	

Gevinst knyttet til solgte driftsmidler inngår i Annen driftsinntekt med kr. 1 090 068.

Note 2 Lønnskostnader og ytelser, godtgjørelse revisor

Lønnskostnader

	2023	2022
Lønninger	9 810 556	8 289 252
Arbeidsgiveravgift	1 489 668	1 312 335
Pensjonskostnader	480 182	422 341
Andre ytelser	673 226	244 774
Sum	12 453 633	10 268 703

Selskapet har i 2023 sysselsatt 17,6 årsverk.

Det er ikke gitt lån/sikkerhetsstillelse til daglig leder, styrets leder eller andre nærstående parter. Daglig leder er med i bonusordning som er avhengig av selskapets resultat. Utover dette er det ingen avtaler om overskuddsdeling, opsjoner og lignende til fordel for daglig leder eller leder av selskapets styre.

Note 3 Investeringer i andre selskaper

Investering i andre selskaper regnskapsføres etter kostmetoden. Toyota Flekkefjord AS eier 15% av aksjene i Bilskade Kvinesdal AS. Selskapet har mottatt utbytte fra Bilskade Kvinesdal AS med kr. 225 000 i 2023. I 2022 mottok Toyota Flekkefjord AS kr. 165 000 i utbytte fra Bilskade Kvinesdal AS.



Toyota Flekkefjord AS Noter

Note 4 Skatt

Årets skattekostnad	2023	2022
Resultatført skatt på ordinært resultat:		
Betalbar skatt	601 999	421 227
Endring i utsatt skatt	11 370	28 099
Skattekostnad ordinært resultat	613 369	449 326

Skattepliktig inntekt:		
Resultat før skatt	3 006 288	2 201 492
Permanente forskjeller	-218 250	-159 101
Endring i midlertidige forskjeller	-51 680	-127 723
Skattepliktig inntekt	2 736 358	1 914 668

Betalbar skatt i balansen:		
Betalbar skatt på årets resultat	601 999	421 227
Sum betalbar skatt i balansen	601 999	421 227

Skatteeffekten av midlertidige forskjeller som har gitt opphav til utsatt skatt og utsatte skattefordeler, spesifisert på typer av midlertidige forskjeller

	2023	2022	Endring
Varige driftsmidler	2 054 859	2 028 179	-26 680
Varebeholdning	-25 000	-50 000	-25 001
Fordringer	-25 000	-25 000	0
Avsetninger mv	-260 000	-260 000	0
Sum	1 744 859	1 693 179	-51 680
Grunnlag for utsatt skatt	1 744 859	1 693 179	-51 680
Utsatt skatt (22 %)	383 869	372 499	-11 370

Note 5 Fordringer, gjeld, pantstillelser og garantier m.v

	2023	2022
Fordringer med forfall senere enn om ett år	0	0
Langsiktig gjeld med forfall senere enn 5 år	0	0

Gjeld sikret ved pant o.l.	2023	2022
Gjeld til kredittinstitusjoner	17 842 365	9 498 647

Balanseført verdi av pantsatte eiendeler:	2023	2022
Driftsløsøre, inventar o.a utstyr	4 376 660	6 740 346
Varebeholdning	21 656 107	13 149 674
Kundefordringer	6 670 602	2 708 316
Sum	32 703 369	22 598 336



Toyota Flekkefjord AS Noter

I forbindelse med selskapets leasingavtaler har selskapet gitt restverdigarantier på biler til en samlet verdi av kr 45 714 022. Tilsvarende forpliktelse pr. 31.12.2022 var kr. 42 354 261. Selskapet har ingen avsetning for tap på gjenkjøpsavtaler pr. 31.12.2023.

Selskapet har bankgaranti på kr 2 000 000 for betaling av engangsvgift til skatteetaten. Selskapet har en kassakredittavtale med limit på kr 3 500 000. Pr. 31.12.2023 er det trukket kr. 490 850 på kassakreditten. I tillegg har selskapet bruktbilagerfinansiering med en kredittramme på kr 20 000 000. Pr. 31.12.2023 er det trukket kr 16 351 834 av bruktbilagerfinansieringen.

Note 6 Fordringer mot selskap i samme konsern

Fordringer	2023	2022
Kundefordringer konsern	74 945	14 068
Sum	74 945	14 068

Note 7 Bankinnskudd

Innestående midler på skattetrekkskonto (bundne midler) er på kr. 491 030.

Note 8 Aksjonærer

Aksjekapitalen i Toyota Flekkefjord AS pr. 31.12 består av:

	Antall	Pålydende	Bokført
Ordinære aksjer	500	1 000,0	500 000
Sum	500		500 000

Eierstruktur

De største aksjonærene i % pr. 31.12 var:

	Ordinære	Eierandel	Stemmeandel
Bøgh Hafsø Bilforretning AS	335	67,0	67,0
Hunsbedt AS	165	33,0	33,0
Totalt antall aksjer	500	100,0	100,0

Note 9 Egenkapital

	Aksjekapital	Annen innskutt egenkapital	Annen egenkapital	Sum egenkapital
Pr. 01.01.2023	500 000	200 081	5 209 152	5 909 234
Årets resultat			2 392 919	2 392 919
Avsatt utbytte			-2 200 000	-2 200 000
Pr. 31.12.2023	500 000	200 081	5 402 071	6 102 153



Toyota Flekkefjord AS Noter

Note 10 Mellomværende med selskap i samme konsern

Gjeld	2023	2022
Leverandørgjeld innen konsern	311 250	19 388
Annen kortsiktig gjeld konsern*	1 474 000	1 072 000
Sum	1 785 250	1 091 388

*Inkludert i Annen kortsiktig gjeld til selskap i samme konsern inngår andel avsatt utbytte.



Til generalforsamlingen i Toyota Flekkefjord AS

Uavhengig revisors beretning

Konklusjon

Vi har revidert årsregnskapet for Toyota Flekkefjord AS som består av balanse per 31. desember 2023, resultatregnskap for regnskapsåret avsluttet per denne datoen og noter til årsregnskapet, herunder et sammendrag av viktige regnskapsprinsipper.

Etter vår mening oppfyller årsregnskapet gjeldende lovkrav, og gir årsregnskapet et rettviseende bilde av selskapets finansielle stilling per 31. desember 2023, og av dets resultater for regnskapsåret avsluttet per denne datoen i samsvar med regnskapslovens regler og god regnskapsskikk i Norge.

Grunnlag for konklusjonen

Vi har gjennomført revisjonen i samsvar med International Standards on Auditing (ISA-ene). Våre oppgaver og plikter i henhold til disse standardene er beskrevet nedenfor under *Revisors oppgaver og plikter ved revisjonen av årsregnskapet*. Vi er uavhengige av selskapet i samsvar med kravene i relevante lover og forskrifter i Norge og International Code of Ethics for Professional Accountants (inkludert internasjonale uavhengighetsstandarder) utstedt av International Ethics Standards Board for Accountants (IESBA-reglene), og vi har overholdt våre øvrige etiske forpliktelser i samsvar med disse kravene. Innhentet revisjonsbevis er etter vår vurdering tilstrekkelig og hensiktsmessig som grunnlag for vår konklusjon.

Styrets og daglig leders ansvar for årsregnskapet

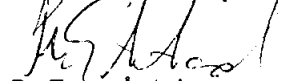
Styret og daglig leder (ledelsen) er ansvarlige for å utarbeide årsregnskapet og for at det gir et rettviseende bilde i samsvar med regnskapslovens regler og god regnskapsskikk i Norge. Ledelsen er også ansvarlig for slik internkontroll som den finner nødvendig for å kunne utarbeide et årsregnskap som ikke inneholder vesentlig feilinformasjon, verken som følge av misligheter eller utilsiktede feil.

Ved utarbeidelsen av årsregnskapet må ledelsen ta standpunkt til selskapets evne til fortsatt drift og opplyse om forhold av betydning for fortsatt drift. Forutsetningen om fortsatt drift skal legges til grunn for årsregnskapet så lenge det ikke er sannsynlig at virksomheten vil bli avviklet.

Revisors oppgaver og plikter ved revisjonen av årsregnskapet

Vårt mål er å oppnå betryggende sikkerhet for at årsregnskapet som helhet ikke inneholder vesentlig feilinformasjon, verken som følge av misligheter eller utilsiktede feil, og å avgi en revisjonsberetning som inneholder vår konklusjon. Betryggende sikkerhet er en høy grad av sikkerhet, men ingen garanti for at en revisjon utført i samsvar med ISA-ene, alltid vil avdekke vesentlig feilinformasjon. Feilinformasjon kan oppstå som følge av misligheter eller utilsiktede feil. Feilinformasjon er å anse som vesentlig dersom den enkeltvis eller samlet med rimelighet kan forventes å påvirke de økonomiske beslutningene som brukerne foretar på grunnlag av årsregnskapet. For videre beskrivelse av revisors oppgaver og plikter vises det til: <https://revisorforeningen.no/revisjonsberetninger>

Egersund, 23. februar 2024
PricewaterhouseCoopers AS



Per Trygve Årstad
Statsautorisert revisor

PricewaterhouseCoopers AS, Spinnerigaten 15, Postboks 404, NO-4379 Egersund
T: 02316, org. no.: 987 009 713 MVA, www.pwc.no
Statsautoriserte revisorer, medlemmer av Den norske Revisorforening og autorisert regnskapsførerselskap