



ÅRSREGNSKAPET FOR REGNSKAPSÅRET 2025 - GENERELL INFORMASJON

Enheten

Organisasjonsnummer: 976 001 583
Organisasjonsform: Stiftelse
Foretaksnavn: STIFTELSEN DET NORSKE SKOGFRØVERK
Forretningsadresse: Birkebeinervegen 11
2316 HAMAR

Regnskapsår

Årsregnskapets periode: 01.01.2025 - 31.12.2025

Konsern

Morselskap i konsern: Nei

Regnskapsregler

Regler for små foretak benyttet: Ja
Benyttet ved utarbeidelsen av årsregnskapet til selskapet: Regnskapslovens alminnelige regler

Årsregnskapet fastsatt av kompetent organ

Bekreftet av representant for selskapet: Hans Emil Glestad
Dato for fastsettelse av årsregnskapet: 23.03.2026

Grunnlag for avgivelse

År 2025: Årsregnskapet er elektronisk innlevert
År 2024: Tall er hentet fra elektronisk innlevert årsregnskap fra 2025

Det er ikke krav til at årsregnskapet m.v. som sendes til Regnskapsregisteret er undertegnet. Kontrollen på at dette er utført ligger hos revisor/enhetens øverste organ. Sikkerheten ivaretas ved at innsender har rolle/rettighet for innsending av årsregnskapet via Altinn, og ved at det bekreftes at årsregnskapet er fastsatt av kompetent organ.

Brønnøysundregistrene, 05.05.2026



Resultatregnskap

Beløp i: NOK	Note	2025	2024
RESULTATREGNSKAP			
Inntekter			
Salgsinntekt	1	14 796 224	10 789 882
Forvaltningsmidler	1	22 204 111	15 548 261
Sum inntekter		37 000 335	26 338 143
Kostnader			
Endring i beholdning av varer under tilvirkning og ferdig tilvirkede varer		2 510 000	-2 510 000
Endring i beholdning av egentilvirkede anleggsmidler		-1 322 000	943 000
Varekostnad		41 871	403 747
Lønnskostnad	2	14 411 686	15 032 699
Avskrivning på driftsmidler	3	693 288	669 642
Annen driftskostnad	2	15 646 320	13 540 489
Sum kostnader		31 981 166	28 079 577
Driftsresultat		5 019 169	-1 741 434
Finansinntekter og finanskostnader			
Annen renteinntekt		99 412	76 009
Sum finansinntekter		99 412	76 009
Annen rentekostnad		48 899	20 137
Sum finanskostnader		48 899	20 137
Netto finans		50 514	55 871
Resultat før skattekostnad		5 069 683	-1 685 562
Årsresultat	4	5 069 683	-1 685 562
Årsresultat etter minoritetsinteresser		5 069 683	-1 685 562
Totalresultat		5 069 683	-1 685 562
Overføringer og disponeringer			



Resultatregnskap

Beløp i: NOK	Note	2025	2024
Til/fra Annen egenkapital		5 069 683	-1 685 562
Sum overføringer og disponeringer		5 069 683	-1 685 562



Balanse

Beløp i: NOK	Note	2025	2024
BALANSE - EIENDELER			
Anleggsmidler			
Immaterielle eiendeler			
Varige driftsmidler			
Bygninger	3	9 652 000	8 853 000
Transportmidler	3	355 000	497 000
Driftsløsøre, inventar, verktøy, kontormaskiner	3	1 187 500	1 298 500
Sum varige driftsmidler	3, 5	11 194 500	10 648 500
Sum anleggsmidler		11 194 500	10 648 500
Omløpsmidler			
Varer			
Sum varer	6	15 593 000	15 788 000
Fordringer			
Kundefordringer		1 581 819	78 376
Andre kortsiktige fordringer		489 493	762 620
Sum fordringer		2 071 311	840 996
Bankinnskudd, kontanter og lignende			
Bankinnskudd, kontanter o.l.	7	5 072 980	2 293 454
Sum bankinnskudd, kontanter og lignende		5 072 980	2 293 454
Sum omløpsmidler		22 737 292	18 922 450
SUM EIENDELER		33 931 792	29 570 950
BALANSE - EGENKAPITAL OG GJELD			
Egenkapital			
Innskutt egenkapital			
Innskutt egenkapital		200 000	200 000
Sum innskutt egenkapital		200 000	200 000



Balanse

Beløp i: NOK	Note	2025	2024
Opptjent egenkapital			
Annen egenkapital		25 524 929	20 455 247
Sum opptjent egenkapital		25 524 929	20 455 247
Sum egenkapital	4	25 724 929	20 655 247
Kortsiktig gjeld			
Kassekreditt	5		353 136
Leverandørgjeld		3 186 089	2 783 347
Skyldige offentlige avgifter		1 091 874	1 216 204
Annen kortsiktig gjeld	1	3 928 899	4 563 015
Sum kortsiktig gjeld		8 206 862	8 915 703
Sum gjeld		8 206 862	8 915 703
SUM EGENKAPITAL OG GJELD		33 931 792	29 570 950



Brønnøysundregistrene

ÅRSREGNSKAP FOR REGNSKAPSÅRET 2025 - GENERELL INFORMASJON

Journalnummer: 2026 369269

Virksomheten

Organisasjonsnummer: 976 001 583
Organisasjonsform: Stiftelse
Foretaksnavn: STIFTELSEN DET NORSKE SKOGFRØVERK
Forretningsadresse: Birkebeinervegen 11
2316 HAMAR

Regnskapsår

Årsregnskapets periode: 01.01.2025 - 31.12.2025

Konsern

Morselskap i konsern: Nei

Regnskapsregler

Regler for små foretak benyttet: Ja
Benyttet ved utarbeidelsen av
årsregnskapet: Regnskapslovens alminnelige regler

Årsregnskapet fastsatt av kompetent organ

Bekreftet av: Hans Emil Glestad
Dato for fastsettelse av årsregnskapet: 23.03.2026

Grunnlag for avgivelse

År 2025: Årsregnskap er elektronisk innlevert.
År 2024: Tall er hentet fra elektronisk innlevert årsregnskap fra 2025.

Virksomheten sitt øverste organ er ansvarlig for at årsregnskapet er signert. Det er mulig å levere årsregnskap uten signatur fordi sikkerheten for rett rapportering er ivaretatt ved at innsenderen har rolle/rettighet for innsending i Altinn. Navnet på representanten, som bekrefter at årsregnskapet er godkjent, er i tillegg oppgitt.

Brønnøysundregistrene, 04.05.2026



Organisasjonsnr: 976 001 583
STIFTELSEN DET NORSKE SKOGFRØVERK

RESULTATREGNSKAP

Beløp i: NOK	Note	2025	2024
RESULTATREGNSKAP			
Inntekter			
Salgsinntekt	1	14 796 224	10 789 882
Forvaltningsmidler	1	22 204 111	15 548 261
Sum inntekter		37 000 335	26 338 143
Kostnader			
Endring i beholdning av varer under tilvirkning og ferdig tilvirkede varer		2 510 000	-2 510 000
Endring i beholdning av egentilvirkede anleggsmidler		-1 322 000	943 000
Varekostnad		41 871	403 747
Lønnskostnad	2	14 411 686	15 032 699
Avskrivning på driftsmidler	3	693 288	669 642
Annen driftskostnad	2	15 646 320	13 540 489
Sum kostnader		31 981 166	28 079 577
Driftsresultat		5 019 169	-1 741 434
Finansinntekter og finanskostnader			
Annen renteinntekt		99 412	76 009
Sum finansinntekter		99 412	76 009
Annen rentekostnad		48 899	20 137
Sum finanskostnader		48 899	20 137
Netto finans		50 514	55 871
Resultat før skattekostnad		5 069 683	-1 685 562
Årsresultat	4	5 069 683	-1 685 562
Årsresultat etter minoritetsinteresser		5 069 683	-1 685 562
Totalresultat		5 069 683	-1 685 562
Overføringer og disponeringer			
Til/fra Annen egenkapital		5 069 683	-1 685 562
Sum overføringer og disponeringer		5 069 683	-1 685 562



Organisasjonsnr: 976 001 583
STIFTELSEN DET NORSKE SKOGFRØVERK

BALANSE

Beløp i: NOK	Note	2025	2024
--------------	------	------	------

BALANSE - EIENDELER

Anleggsmidler Immaterielle eiendeler

Varige driftsmidler

Bygninger	3	9 652 000	8 853 000
Transportmidler	3	355 000	497 000
Driftsløsøre, inventar, verktøy, kontormaskiner	3	1 187 500	1 298 500
Sum varige driftsmidler	3, 5	11 194 500	10 648 500

Sum anleggsmidler		11 194 500	10 648 500
--------------------------	--	-------------------	-------------------

Omløpsmidler

Varer

Sum varer	6	15 593 000	15 788 000
------------------	----------	-------------------	-------------------

Fordringer

Kundefordringer		1 581 819	78 376
Andre kortsiktige fordringer		489 493	762 620
Sum fordringer		2 071 311	840 996

Bankinnskudd, kontanter og lignende

Bankinnskudd, kontanter o. l.	7	5 072 980	2 293 454
Sum bankinnskudd, kontanter og lignende		5 072 980	2 293 454

Sum omløpsmidler		22 737 292	18 922 450
-------------------------	--	-------------------	-------------------

SUM EIENDELER		33 931 792	29 570 950
----------------------	--	-------------------	-------------------

BALANSE - EGENKAPITAL OG GJELD

Egenkapital

Innskutt egenkapital

Innskutt egenkapital		200 000	200 000
Sum innskutt egenkapital		200 000	200 000

Opptjent egenkapital

Annen egenkapital		25 524 929	20 455 247
Sum opptjent egenkapital		25 524 929	20 455 247

Sum egenkapital	4	25 724 929	20 655 247
------------------------	----------	-------------------	-------------------



Kortsiktig gjeld			
Kassekreditt	5		353 136
Leverandørgjeld		3 186 089	2 783 347
Skyldige offentlige avgifter		1 091 874	1 216 204
Annen kortsiktig gjeld	1	3 928 899	4 563 015
Sum kortsiktig gjeld		8 206 862	8 915 703
Sum gjeld		8 206 862	8 915 703
SUM EGENKAPITAL OG GJELD		33 931 792	29 570 950



Organisasjonsnr: 976 001 583
STIFTELSEN DET NORSKE SKOGFRØVERK

NOTEOPPLYSNINGER - SELSKAP

- alle poster oppgitt i hele tall

Note

Antall årsverk i regnskapsåret
17.20



Årsberetning 2025

Stiftelsen Det norske Skogfrøverk, i dagligtale Skogfrøverket, har som formål å sørge for landsdekkende forsyning av skogfrø. Selskapet driver produksjon og salg av frø, yter frøtjenester og løser forvaltningsoppgaver for Landbruks- og matdepartementet (LMD). Forvaltningsoppgavene er skogplanteforedling, frøplantasjedrift, testing av kongler og frø, rådgivning vedrørende frø- og planteforsyning og kontrolloppgaver.

Selskapet har hovedkontor i Hamar og avdelingskontorer i Steinkjer og Bergen.

Økonomi

Virksomheten ga et driftsoverskudd på 5.019.169 kr og et årsresultat på 5.069.683 kr. Hovedgrunnene til årets resultat er salg av veksthus på Biri og inntekter fra avvirkning av forsøksfelt.

Det var en stor økning i frøsalget for 2025, som i hovedsak skyldes den økte etterspørselen av frø til direktesåing av furu. Total omsetning for frøsalget ble 12.305.399 kr som utgjorde en økning på 2.148.616 kr fra 2024. I frøprisen inngår et næringsbidrag til foredlingsaktiviteten som utgjør 5 øre pr foredlet plante og dekkes av skogeier.

Skogfrøverket mottok 11.000.000 kr i refusjon fra LMD for utførte forvaltningsoppgaver. Dette er en økning på 2.000.000 kr i forhold til 2024. Det ble også gitt 6.000.000 kr fra LMD til konkrete klimaprojekter. Det er inntektsført 2.167.999 kr i tømmer salg fra Sanderud og Braset, som ble avvirket på grunn av avvikling av forsøksfelt. Det ble utbetalt 1.654.111 kr i støtte til ulike prosjekter der Skogfrøverket er deltaker.

Skogfrøverket har ikke langsiktig banklån ved utgangen av 2025.

Konglesanking, frølager og frøsalg

Det ble ikke sanket kongler og frø i 2025. På grunn av den tidlige våren i 2025 ble en del frøpartier forsinket i rensingen og først ferdig tilvirket høsten 2025. Frøkvaliteten er i all hovedsak meget god. Det mangler en analyse av ferdige partier av 2024-årgangen pr 13.03.2026.

Det ble importert 50,65 kg furu fra Sverige i hovedsak tiltenkt planteproduksjon, men også noe til direkte såing. Frøtilgangen for gran er god samlet sett, men selv etter frøåret i 2024 så er situasjonen når det gjelder frøplantasjefrø for midlere høydelag utilfredsstillende. Det anbefales å bruke mer Sanderud og Kaupanger for å motvirke dette. Det må arbeides med å øke tilgangen på furufrø, særlig i Telemark og Agder og i høyereliggende områder i Innlandet. Salget av gran og furufrø har økt betydelig med 17,5% i 2025.

Til sammen ble det solgt 506,77 kg frø hvorav furu utgjorde hele 15,5% av salgsmengden. Sanking av gråor, svartor og hengebjørk må følges opp fremover. Det er et økende behov for disse treslagene. I tillegg kommer etterspørsel etter andre lauvtrær.

Etablering av nye frøplantasjer

I takt med at eldre granfrøplantasjer avvikles på grunn av høy alder eller fordi leieavtaler for



grunnen utgår, må nye anlegges. Foredlingsprogrammet til furu krever etablering av flere nye plantasjer. Det er satt i gang et nytt prosjekt med eik, dette prosjektet krever også etablering av nye plantasjer.

Skogkultur og skogplanteforedling som politisk satsingsområde

Skogplanteforedling er en del av regjeringens nærings- og klimapolitikk, som legger til grunn at skogressursene blir ivaretatt og videreutvikles gjennom en aktiv skogkultur og skogplanteforedling. Skogplanteforedling er blant de mest kostnadseffektive klimatiltakene og bidrar samtidig til økt verdiskaping i skogbruket. Skogfrøverket fikk en ekstrabevilgning fra Landbruks- og matdepartementet på 6,0 mill. kr for å gjennomføre konkrete prosjekter som støtter opp om den nasjonale klimapolitikken. Prosjektene skal styrke foredlingsprogrammet samt forsere arbeidet med frøplantasjeprogrammet slik at potensialet for økt volumproduksjon og CO₂-opptak kan realiseres. Samtidig sikrer man at det brukes fornyelsesmaterialer i skogbruket som er bedre tilpasset klimaendringer. Skogfrøverket har lagt vekt på metoder som så raskt som mulig kan gi 2.-generasjons foredlingsmaterialer samt å finne genetiske materialer til den nye foredlingssonen G0, som krever fornyelsesmaterialer som er tilpasset et klima vi pr. i dag ikke har i Norge. I tillegg arbeides det for å innføre flere treslag i foredlings- og frøforsyningsvirksomheten.

Nye metoder og ny teknologi

Nye metoder og nytt verktøy fases inn i foredlingen. Foredlingssentrene muliggjør bruk av blomsterindusering, krysningsarbeider og stiklingeproduksjon under kontrollerte forhold i veksthus. Genotyping og slektskapsanalyser brukes i BWB-metoden (Breeding Without Breeding), som er gjennomført på foredling av furu. På sikt åpner genotyping også mulighetene for å foredle på egenskaper som virkeskvalitet og resistens mot råte (genomisk seleksjon). I tillegg reduserer det risiko for tap av genetisk diversitet i foredlingspopulasjonene.

Markedsutsikter

Det er stor aktivitet i skogbruket, og det forventes en fortsatt høy etterspørsel etter frø. Klimaendringer gir skogbruket utfordringer. Det er nødvendig, gjennom en aktiv og målrettet skogplanteforedling, å utvikle frø- og plantematerialer som er tilpasset nye vekstvilkår.

Dette styrker grunnlaget for Skogfrøverkets virksomhet.

Behandlede saker

Det ble holdt 4 styremøter i 2025 og behandlet 24 saker.

Personal

Skogfrøverket hadde ved utgangen av 2025 17 fast ansatte medarbeidere, hvorav 4 stillinger er deltid. Inklusiv sesongarbeidskraft var antall årsverk i 2025 17,2.

Skogfrøverket ivaretar likestilling og tilrettelegger for ansatte med spesielle behov. Av de faste ansatte er det 6 kvinner og 11 menn. Daglig leder er mann.

Styret består av 7 personer, 3 kvinner og 4 menn. Bedriften har en rekrutterings- og



personalpolitikk som skal sikre like muligheter og rettigheter og hindre diskriminering. På Skogfrøverket er nå 5 nasjonaliteter representert i bedriften, i tillegg til norsk.

Helse, miljø og sikkerhet

Sykefraværet i 2025 var 137 dagsverk. Dette utgjør 3,5 % av den totale arbeidstiden, en økning på 2,5 %-enheter fra 2024. Ca. 60 % av det totale sykefraværet er gjelder legemeldt sykefravær.

For stadig å forbedre arbeidsmiljøet har Skogfrøverket kontinuerlig gjennomgang av nødvendige tiltak innen helse, miljø og sikkerhet (HMS), slik som rutiner for medarbeidersamtaler, personalmøter og sosiale tiltak.

Det har ikke vært noen uønskede hendelser knyttet til HMS i 2025.

Stiftelsen arbeider etter bærekraftige prinsipper og forurenses ikke det ytre miljøet i nevneverdig grad.

Styret mener at det fremlagte årsregnskapet med tilhørende noter gir ett rettviseende bilde om Skogfrøverkets stilling pr 31.12.2025.

Over tid har egenkapitalen blitt redusert, det er vesentlig for videre drift at denne trenden snus. Overskuddet i 2025 skyldes ekstraordinære inntekter, fra salg av eiendom og avvirking av forsøksfelt. Forvaltningsbidrag, klimamidler og inntekter på frøsalg vil bestemme aktiviteten og tempoet i foredlingen og gjennomføringen av strategien.

Det er et stort behov for Skogfrøverkets tjenester og styret legger til grunn at driften ved Skogfrøverket skal fortsette.

Hamar, 23. mars 2026

Lars Kihle
Styreleder

Susanne Windju
Nestleder

Ingrid Knotten Haugberg
Styremedlem

Inger Helene Onsager
Styremedlem

Tore Molteberg
Styremedlem

Jan Gaute Lie
Styremedlem

Øyvind Meland Edvartsen
Styremedlem
(Ansatt Representant)

Hans Emil Glestad
Daglig leder



Til styret i Stiftelsen Det Norske Skogfrøverk

UAVHENGIG REVISORS BERETNING

Uttalelse om årsregnskapet

Konklusjon

Vi har revidert årsregnskapet for Stiftelsen Det Norske Skogfrøverk som viser et overskudd på kr 5 069 683. Årsregnskapet består av balanse per 31. desember 2025, resultatregnskap for regnskapsåret avsluttet per denne datoen, kontantstrøm og noter til årsregnskapet, herunder et sammendrag av viktige regnskapsprinsipper.

Etter vår mening

- oppfyller årsregnskapet gjeldende lovkrav, og
- gir årsregnskapet et rettviseende bilde av stiftelsens finansielle stilling per 31. desember 2025 og av dens resultat og kontantstrømmer for regnskapsåret avsluttet per denne datoen i samsvar med regnskapslovens regler og god regnskapsskikk i Norge.

Grunnlag for konklusjonen

Vi har gjennomført revisjonen i samsvar med den internasjonale revisjonsstandard for revisjon av regnskap til mindre komplekse enheter (ISA for MKE). Våre oppgaver og plikter i henhold til ISA for MKE er beskrevet nedenfor under Revisors oppgaver og plikter ved revisjonen av årsregnskapet. Vi er uavhengige av stiftelsen i samsvar med kravene i relevante lover og forskrifter i Norge og International Code of Ethics for Professional Accountants (inkludert internasjonale uavhengighetsstandarder) utstedt av International Ethics Standards Board for Accountants (IESBA-reglene), og vi har overholdt våre øvrige etiske forpliktelser i samsvar med disse kravene. Innhentet revisjonsbevis er etter vår vurdering tilstrekkelig og hensiktsmessig som grunnlag for vår konklusjon.

Øvrig informasjon

Styret og daglig leder (ledelsen) er ansvarlige (ledelsen) er ansvarlig for øvrig informasjon som er publisert sammen med årsregnskapet. Øvrig informasjon omfatter årsberetning. Vår konklusjon om årsregnskapet ovenfor dekker ikke øvrig informasjon.

I forbindelse med revisjonen av årsregnskapet er det vår oppgave å lese øvrig informasjon. Formålet er å vurdere hvorvidt det foreligger vesentlig inkonsistens mellom øvrig informasjon og årsregnskapet og den kunnskap vi har opparbeidet oss under revisjonen av årsregnskapet, eller hvorvidt informasjonen i øvrig informasjon ellers fremstår som vesentlig feil. Vi har plikt til å rapportere dersom øvrig informasjon fremstår som vesentlig feil. Vi har ingenting å rapportere i så henseende.

Ledelsens ansvar for årsregnskapet

Styret og daglig leder (ledelsen) er ansvarlige for å utarbeide årsregnskapet og for at det gir et rettviseende bilde i samsvar med regnskapslovens regler og god regnskapsskikk i Norge. Ledelsen er også ansvarlig for slik internkontroll som den finner nødvendig for å kunne utarbeide et årsregnskap som ikke inneholder vesentlig feilinformasjon, verken som følge av misligheter eller utilsiktede feil.

FLYT Revisjon AS | Adresse: Vangsvegen 73, Pb 4173, 2307 Hamar | Tlf: 62 55 52 00

Bank: 1800.05.14914 | Foretaksnr.: NO 951 697 826 MVA | Medlem av DnR | www.flyt-revisjon.no

Penneo Dokumentnøkkel: 5UJEF-R5CGF-8GC5S-IYSJF-8ZEYM-PALSA



Uavhengig revisors beretning 2025
Stiftelsen Det Norske Skogfrøverk

Ved utarbeidelsen av årsregnskapet må ledelsen ta standpunkt til stiftelsens evne til fortsatt drift og opplyse om forhold av betydning for fortsatt drift. Forutsetningen om fortsatt drift skal legges til grunn for årsregnskapet så lenge det ikke er sannsynlig at virksomheten vil bli avviklet.

Revisors oppgaver og plikter ved revisjonen av årsregnskapet

Vårt mål er å oppnå betryggende sikkerhet for at årsregnskapet som helhet ikke inneholder vesentlig feilinformasjon, verken som følge av misligheter eller utilsiktede feil, og å avgi en revisjonsberetning som inneholder vår konklusjon. Betryggende sikkerhet er en høy grad av sikkerhet, men ingen garanti for at en revisjon utført i samsvar med ISA for MKE, alltid vil avdekke vesentlig feilinformasjon. Feilinformasjon kan oppstå som følge av misligheter eller utilsiktede feil. Feilinformasjon er å anse som vesentlig dersom den enkeltvis eller samlet med rimelighet kan forventes å påvirke de økonomiske beslutningene som brukerne foretar på grunnlag av årsregnskapet.

For videre beskrivelse av revisors oppgaver og plikter vises det til <https://revisorforeningen.no/om-revisjon/revisionsberetning-revisors-oppgaver-og-plikter/>.

Uttalelse om øvrige lovmessige krav

Konklusjon om forvaltning

Basert på vår revisjon av årsregnskapet som beskrevet ovenfor, og kontrollhandlinger vi har funnet nødvendig i henhold til internasjonal standard for attestasjonsoppdrag (ISAE) 3000 «Attestasjonsoppdrag som ikke er revisjon eller forenklet revisorkontroll av historisk finansiell informasjon», mener vi at stiftelsen er forvaltet i samsvar med lov, stiftelsens formål og vedtektene for øvrig.

Flyt Revisjon AS

Arild Wangen
statsautorisert revisor
(elektronisk signert)

Penneo Dokumentnøkkel: 5UjET-R5CGF-8GC5S-1YSJF-8ZEYM-PALSA



PENNEO

Signaturene i dette dokumentet er juridisk bindende. Dokument signert med "Penneo™ - sikker digital signatur". De signerende parter sin identitet er registrert, og er listet nedenfor.

"Med min signatur bekrefter jeg alle datoer og innholdet i dette dokument."

Arild Wangen

Oppdragsansvarlig

På vegne av: FLYT Revisjon AS

Serienummer: bankid.no no_bankid:9578-5993-4-531759

IP: 87.248.xxx.xxx

2026-04-08 08:49:44 UTC



QES



Penneo Dokumentnøkkel: 5UJET-R5CGF-8GC5S-IYSJF-8ZEYM-PALSA

Dette dokumentet er signert digitalt via [Penneo.com](https://penneo.com). De signerte dataene er validert ved hjelp av den matematiske hashverdien av det originale dokumentet. All kryptografisk bevisføring er innebygd i denne PDF-en for fremtidig validering.

Dette dokumentet er forseglest med et kvalifisert elektronisk segl. For mer informasjon om Penneos kvalifiserte tillitstjenester, se <https://eutd.penneo.com>.

Slik kan du bekrefte at dokumentet er originalt

Når du åpner dokumentet i Adobe Reader, kan du se at det er sertifisert av **Penneo A/S**. Dette beviser at innholdet i dokumentet ikke har blitt endret siden tidspunktet for signeringen. Bevis for de individuelle signatørens digitale signaturer er vedlagt dokumentet.

Du kan bekrefte de kryptografiske bevisene ved hjelp av Penneos validator, <https://penneo.com/validator>, eller andre valideringsverktøy for digitale signaturer.



Årsregnskap 2025

Stiftelsen Det Norske Skogfrøverk

Org.nr. 976 001 583

Resultatregnskap
Balanse
Noter til regnskapet



Resultatregnskap

Driftsinntekter og driftskostnader	Note	2025	2024
Salgsinntekt	1	14 796 224	10 789 882
Forvaltningsmidler	1	22 204 111	15 548 261
Sum driftsinntekter		37 000 335	26 338 143
Varekostnad		41 871	403 747
Beholdningsendring egentilvirkede varer		-1 322 000	943 000
Beholdningsendring råvarelager		2 510 000	-2 510 000
Lønnskostnad	2	14 411 686	15 032 699
Avskrivning på driftsmidler	3	693 288	669 642
Annen driftskostnad	2	15 646 320	13 540 489
Sum driftskostnader		31 981 166	28 079 577
Driftsresultat		5 019 169	-1 741 434
Finansinntekter og finanskostnader			
Annen renteinntekt		99 412	76 009
Annen rentekostnad		48 899	20 137
Resultat av finansposter		50 514	55 871
Resultat før skattekostnad		5 069 683	-1 685 562
Resultat		5 069 683	-1 685 562
Årsoverskudd	4	5 069 683	-1 685 562
Overføringer			
Til/fra Annen egenkapital		5 069 683	-1 685 562
Sum overføringer		5 069 683	-1 685 562



Balanse

Eiendeler	Note	2025	2024
Anleggsmidler			
Varige driftsmidler			
Bygninger	3	9 652 000	8 853 000
Transportmidler	3	355 000	497 000
Driftsløsøre, inventar, verktøy, kontormaskiner	3	1 187 500	1 298 500
Sum varige driftsmidler	3, 5	11 194 500	10 648 500
Sum anleggsmidler		11 194 500	10 648 500
Omløpsmidler			
Lager av varer og annen beholdning			
	6	15 593 000	15 788 000
Fordringer			
Kundefordringer		1 581 819	78 376
Andre kortsiktige fordringer		489 493	762 620
Sum fordringer		2 071 311	840 996
Bankinnskudd, kontanter o.l.	7	5 072 980	2 293 454
Sum omløpsmidler		22 737 292	18 922 450
Sum eiendeler		33 931 792	29 570 950




Balanse

Egenkapital og gjeld	Note	2025	2024
Innskutt egenkapital			
Innskutt egenkapital		200 000	200 000
Sum innskutt egenkapital		200 000	200 000
Opptjent egenkapital			
Annen egenkapital		25 524 929	20 455 247
Sum opptjent egenkapital		25 524 929	20 455 247
Sum egenkapital	4	25 724 929	20 655 247
Gjeld			
Annen langsiktig gjeld			
Kortsiktig gjeld			
Kassekreditt	5	0	353 136
Leverandørgjeld		3 186 089	2 783 347
Skyldige offentlige avgifter		1 091 874	1 216 204
Annen kortsiktig gjeld	1	3 928 899	4 563 015
Sum kortsiktig gjeld		8 206 862	8 915 703
Sum gjeld		8 206 862	8 915 703
Sum gjeld og egenkapital		33 931 792	29 570 950


Hamar, 23.03.2026
Styret i Stiftelsen Det Norske Skogfrøverk


Lars Kihle
styreleder



Susanne Skinnemoen Windju
nestleder



Tore Molteberg
styremedlem


Ingrid Knotten Haugberg
styremedlem


Jan Gaute Lie
styremedlem


Inger-Helene Onsager
styremedlem


Øyvind Meland Edvardsen
styremedlem


Hans Emil Gjestad
daglig leder



Stiftelsen Det norske Skogfrøverk

KONTANTSTRØMOPPSTILLING	2025	2024
Kontantstrømmer fra operasjonelle aktiviteter		
Resultat før skattekostnad	5 069 683	-1 685 562
Ordinære avskrivninger	693 288	669 642
Endring i varelager	195 000	-1 567 000
Endring i kundefordringer	-1 503 443	297 999
Endring i leverandørgjeld	402 742	30 691
Endring i andre tidsavgrensninger	-485 319	910 574
Netto kontantstrøm fra operasjonelle aktiviteter	4 371 951	-1 343 656
Kontantstrømmer fra investeringsaktiviteter		
Innbetalinger ved salg av varige driftsmidler	0	0
Utbetalinger ved kjøp av varige driftsmidler	-1 239 288	-531 642
Netto kontantstrøm fra investeringsaktiviteter	-1 239 288	-531 642
Kontantstrømmer fra finansieringsaktiviteter		
Bruk/innbetaling avsatte klimamidler	0	0
Trekk på kassakreditt	-353 136	353 136
Nedbetaling lån	0	0
Netto kontantstrøm fra finansieringsaktiviteter	-353 136	353 136
Netto endring i kontanter og kontantekviv.	2 779 527	-1 522 162
Beholdning av kontanter og kontantekviv. 01.01.	2 293 453	3 815 615
Beholdning av kontanter og kontantekviv. 31.12.	5 072 980	2 293 453



Regnskapsprinsipper

Årsregnskapet er satt opp i samsvar med regnskapsloven og NRS 8 - God regnskapsskikk for små foretak.

Driftsinntekter

Inntektsføring ved salg av varer skjer på leveringstidspunktet. Tjenester inntektsføres etter hvert som de leveres.

Klassifisering og vurdering av anleggsmidler

Anleggsmidler omfatter eiendeler bestemt til varig eie og bruk. Anleggsmidler er vurdert til anskaffelseskost. Varige driftsmidler balanseføres og avskrives over driftsmidlets økonomiske levetid. Avskrivningsperioden for fast eiendom anskaffet etter 2009 er dekomponert i en del som gjelder råbygget og en del som gjelder faste tekniske installasjoner. Varige driftsmidler nedskrives til gjenvinnbart beløp ved verdifall som forventes ikke å være forbigående. Gjenvinnbart beløp er det høyeste av netto salgsverdi og verdi i bruk. Verdi i bruk er nåverdi av fremtidige kontantstrømmer knyttet til eiendelen. Nedskrivningen reverseres når grunnlaget for nedskrivningen ikke lenger er til stede.

Klassifisering og vurdering av omløpsmidler

Omløpsmidler og kortsiktig gjeld omfatter normalt poster som forfaller til betaling innen ett år etter balansedagen, samt poster som knytter seg til varekretsløpet. Omløpsmidler vurderes til laveste verdi av anskaffelseskost og virkelig verdi.

Varer

Varer er vurdert til det laveste av anskaffelseskost og netto salgsverdi.

Fordringer

Kundefordringer og andre fordringer oppføres til pålydende etter fradrag for avsetning til forventet tap. Avsetning til tap gjøres på grunnlag av en individuell vurdering av de enkelte fordringene.

Virksomhetens art og hvor den drives

Stiftelsen har som formål å sørge for landsdekkende forsyning av skogfrø. Selskapet driver produksjon og salg av frø, yter frøtjenester og løser forvaltningsoppgaver for Landbruks- og matdepartementet (LMD). Selskapet har hovedkontor i Hamar og avdelingskontor i Steinkjer og Berge.



Note 1 Inntekter

	2025	2024
Pr. Virksomhetsområde		
Forvaltningsstøtte fra LMD	9 320 400	9 000 000
Klimatiltak fra LMD	6 000 000	6 000 000
Sum	15 320 400	15 000 000

Fra tidligere år er kr 1 395 740 i klimamidler til kjøp av frøplantasjer avsatt i balansen til bruk i senere år og blir inntektsført og sammenstilt med tilhørende investering, beløpet er inkludert i annen kortsiktig gjeld..

Inntekter fra frøverksdriften skal etter avtale med Landbruks- og matdepartementet være med på å finansiere de av forvaltningsoppgavene som klart gir et bidrag til frøverksdriften.

Note 2 Lønnskostnader og ytelser, godtgjørelser til daglig leder, styret og revisor

Lønnskostnader

	2025	2024
Lønninger	11 710 670	11 211 990
Arbeidsgiveravgift	1 803 864	1 753 621
Pensjonskostnader	480 200	1 669 308
Andre ytelser	416 953	397 780
Sum	14 411 686	15 032 699

Selskapet har i 2025 sysselsatt 17,2 årsverk.

Pensjonsforpliktelser

Selskapet er pliktig til å ha tjenstepensjonsordning etter lov om obligatorisk tjenstepensjon. Selskapets pensjonsordninger tilfredstiller kravene i denne lov.

Ytelser til ledende personer

	Daglig leder	Styret
Lønn	994 040	180 831
Annen godtgjørelse	4 392	0
Sum	998 432	180 831

Revisor

Kostnadsført revisjonshonorar for 2025 utgjør kr 76 500 ekskl. mva. I tillegg kommer honorar for andre tjenester med kr 0 ekskl. mva.



Note 3 Anleggsmidler

	Bygninger og tomter	Maskiner og anlegg	Driftsløsøre, inventar ol.	Sum
Anskaffelseskost pr. 01.01.25	10 654 539	3 930 378	1 610 419	16 195 335
+ Tilgang kjøpte driftsmidler	1 107 900	50 058	81 330	1 239 288
= Anskaffelseskost 31.12.25	11 762 439	3 980 435	1 691 749	17 434 623
Av- og nedskrivninger pr. 01.01.25	1 832 539	2 472 378	1 241 919	5 546 835
+ Årets ordinære avskrivninger	305 900	312 058	75 330	693 288
= Av- og nedskrivninger pr. 31.12.25	2 138 439	2 784 435	1 317 249	6 240 123
Bokført verdi 01.01.25	8 822 000	1 458 000	368 500	10 648 500
+ Tilgang i året	1 107 900	50 058	81 330	1 239 288
- Årets avskrivning og nedskrivning	305 900	312 058	75 330	693 288
= Bokført verdi 31.12.25	9 624 000	1 196 000	374 500	11 194 500
Økonomisk levetid	0-50 år	3-20 år	3-15 år	

Stiftelsen har i 2025 solgt et drivhus som var ferdig nedskrevet, for kr 3,55 mill. Det samme drivhuset leies tilbake slik at gevinsten over tid vil forbrukes.

Note 4 Egenkapital

	Grunnkapital	Frøsikrings- fond	Vedlikeholds-fond	Annen egenkapital	Sum egenkapital
Pr. 31.12.2024	-200 000	0	0	-20 455 247	-20 655 247
Årets resultat		0		-5 069 683	-5 069 683
Pr 31.12.2025	-200 000	0	0	-25 524 929	-25 724 929

Stiftelsens egenkapital pr 31.12 er hovedsakelig bundet i varelager og likviditetsreserve. Denne reserven er ansett å være nødvendig til delvis dekning av kommende konglesankinger.

Note 5 Pantstillelser og garantier

	31.12.2025	31.12.2024
Pantsikret gjeld, pantstillelser og garantier		
Kassakreditt - limit 5 mill (ikke trukket pr 31.12)	329 072	0
Sum	329 072	0
Regnskapsført verdi av pantsikrede eiendeler		
Faste eiendommer, Birkebeinerveien 11	6 178 000	6 332 000
Sum	6 178 000	6 332 000



Note 6 Varer

Varelager	2025	2024
Lager av råvarer (kongler)	0	2 510 000
Lager av egentilvirkede ferdigvarer (frølager)	15 593 000	13 278 000
Sum varelager	15 593 000	15 788 000

Verdsettelsen av ferdigvarelageret vurderes til variabel tilvirkningskost. Importert furufrø føres opp til kostpris. Ved verdsettelse av ferdigvarelageret inngår kun frøpartier med tilfredsstillende spireprosent. Ved nye tester i laboratoriet vil det kunne forekomme at partier oppnår bedre spireprosent enn ved tidligere tester. Hvis denne oppgangen antas å være av forbigående art, endres ikke partiets status. Minimum spireprosent for gran er 90% og for furu 85%. Dette er uforandret fra tidligere år. Det er ingen forhold som tilsier at grensene for kvalifisering til oppføring av varelageret skal endres i årsregnskapet for 2025. Tilvirkningskost har vært uendret over flere år.

Note 7 Bankinnskudd

Innestående midler på skattetrekkskonto (bundne midler) er på kr. 613 230.



Årsregnskap 2025

Stiftelsen Det Norske Skogfrøverk

Org.nr. 976 001 583

Resultatregnskap
Balanse
Noter til regnskapet



Resultatregnskap

Driftsinntekter og driftskostnader	Note	2025	2024
Salgsinntekt	1	14 796 224	10 789 882
Forvaltningsmidler	1	22 204 111	15 548 261
Sum driftsinntekter		37 000 335	26 338 143
Varekostnad		41 871	403 747
Beholdningsendring egentilvirkede varer		-1 322 000	943 000
Beholdningsendring råvarelager		2 510 000	-2 510 000
Lønnskostnad	2	14 411 686	15 032 699
Avskrivning på driftsmidler	3	693 288	669 642
Annen driftskostnad	2	15 646 320	13 540 489
Sum driftskostnader		31 981 166	28 079 577
Driftsresultat		5 019 169	-1 741 434
Finansinntekter og finanskostnader			
Annen renteinntekt		99 412	76 009
Annen rentekostnad		48 899	20 137
Resultat av finansposter		50 514	55 871
Resultat før skattekostnad		5 069 683	-1 685 562
Resultat		5 069 683	-1 685 562
Årsoverskudd	4	5 069 683	-1 685 562
Overføringer			
Til/fra Annen egenkapital		5 069 683	-1 685 562
Sum overføringer		5 069 683	-1 685 562



Balanse

Eiendeler	Note	2025	2024
Anleggsmidler			
Varige driftsmidler			
Bygninger	3	9 652 000	8 853 000
Transportmidler	3	355 000	497 000
Driftsløsøre, inventar, verktøy, kontormaskiner	3	1 187 500	1 298 500
Sum varige driftsmidler	3, 5	11 194 500	10 648 500
Sum anleggsmidler		11 194 500	10 648 500
Omløpsmidler			
Lager av varer og annen beholdning	6	15 593 000	15 788 000
Fordringer			
Kundefordringer		1 581 819	78 376
Andre kortsiktige fordringer		489 493	762 620
Sum fordringer		2 071 311	840 996
Bankinnskudd, kontanter o.l.	7	5 072 980	2 293 454
Sum omløpsmidler		22 737 292	18 922 450
Sum eiendeler		33 931 792	29 570 950



Balanse

Egenkapital og gjeld	Note	2025	2024
Innskutt egenkapital			
Innskutt egenkapital		200 000	200 000
Sum innskutt egenkapital		200 000	200 000
Opptjent egenkapital			
Annen egenkapital		25 524 929	20 455 247
Sum opptjent egenkapital		25 524 929	20 455 247
Sum egenkapital	4	25 724 929	20 655 247
Gjeld			
Annen langsiktig gjeld			
Kortsiktig gjeld			
Kassekreditt	5	0	353 136
Leverandørgjeld		3 186 089	2 783 347
Skyldige offentlige avgifter		1 091 874	1 216 204
Annen kortsiktig gjeld	1	3 928 899	4 563 015
Sum kortsiktig gjeld		8 206 862	8 915 703
Sum gjeld		8 206 862	8 915 703
Sum gjeld og egenkapital		33 931 792	29 570 950

Hamar, 23.03.2026
Styret i Stiftelsen Det Norske Skogfrøverk

Lars Kihle
styreleder

Susanne Skinnehaugen Windju
nestleder

Tore Molteberg
styremedlem

Ingrid Knotten Haugberg
styremedlem

Jan Gaute Lie
styremedlem

Inger-Helene Onsager
styremedlem

Øyvind Meland Edvardsen
styremedlem

Hans Emil Glestad
daglig leder



Regnskapsprinsipper

Årsregnskapet er satt opp i samsvar med regnskapsloven og NRS 8 - God regnskapsskikk for små foretak.

Driftsinntekter

Inntektsføring ved salg av varer skjer på leveringstidspunktet. Tjenester inntektsføres etter hvert som de leveres.

Klassifisering og vurdering av anleggsmidler

Anleggsmidler omfatter eiendeler bestemt til varig eie og bruk. Anleggsmidler er vurdert til anskaffelseskost. Varige driftsmidler balanseføres og avskrives over driftsmidlets økonomiske levetid. Avskrivningsperioden for fast eiendom anskaffet etter 2009 er dekomponert i en del som gjelder råbygget og en del som gjelder faste tekniske installasjoner. Varige driftsmidler nedskrives til gjenvinnbart beløp ved verdifall som forventes ikke å være forbigående. Gjenvinnbart beløp er det høyeste av netto salgsverdi og verdi i bruk. Verdi i bruk er nåverdi av fremtidige kontantstrømmer knyttet til eiendelen. Nedskrivningen reverseres når grunnlaget for nedskrivningen ikke lenger er til stede.

Klassifisering og vurdering av omløpsmidler

Omløpsmidler og kortsiktig gjeld omfatter normalt poster som forfaller til betaling innen ett år etter balansedagen, samt poster som knytter seg til varekretsløpet. Omløpsmidler vurderes til laveste verdi av anskaffelseskost og virkelig verdi.

Varer

Varer er vurdert til det laveste av anskaffelseskost og netto salgsverdi.

Fordringer

Kundefordringer og andre fordringer oppføres til pålydende etter fradrag for avsetning til forventet tap. Avsetning til tap gjøres på grunnlag av en individuell vurdering av de enkelte fordringene.

Virksomhetens art og hvor den drives

Stiftelsen har som formål å sørge for landsdekkende forsyning av skogfrø. Selskapet driver produksjon og salg av frø, yter frøtjenester og løser forvaltningsoppgaver for Landbruks- og matdepartementet (LMD). Selskapet har hovedkontor i Hamar og avdelingskontor i Steinkjer og Berge.



Note 1 Inntekter

	2025	2024
Pr. Virksomhetsområde		
Forvaltningsstøtte fra LMD	9 320 400	9 000 000
Klimatiltak fra LMD	6 000 000	6 000 000
Sum	15 320 400	15 000 000

Fra tidligere år er kr 1 395 740 i klimamidler til kjøp av frøplantasjer avsatt i balansen til bruk i senere år og blir inntektsført og sammenstilt med tilhørende investering, beløpet er inkludert i annen kortsiktig gjeld..

Inntekter fra frøverksdriften skal etter avtale med Landbruks- og matdepartementet være med på å finansiere de av forvaltningsoppgavene som klart gir et bidrag til frøverksdriften.

Note 2 Lønnskostnader og ytelser, godtgjørelser til daglig leder, styret og revisor

Lønnskostnader

	2025	2024
Lønninger	11 710 670	11 211 990
Arbeidsgiveravgift	1 803 864	1 753 621
Pensjonskostnader	480 200	1 669 308
Andre ytelser	416 953	397 780
Sum	14 411 686	15 032 699

Selskapet har i 2025 sysselsatt 17,2 årsverk.

Pensjonsforpliktelser

Selskapet er pliktig til å ha tjenstepensjonsordning etter lov om obligatorisk tjenstepensjon. Selskapets pensjonsordninger tilfredstiller kravene i denne lov.

Ytelser til ledende personer

	Daglig leder	Styret
Lønn	994 040	180 831
Annen godtgjørelse	4 392	0
Sum	998 432	180 831

Revisor

Kostnadsført revisjonshonorar for 2025 utgjør kr 76 500 ekskl. mva. I tillegg kommer honorar for andre tjenester med kr 0 ekskl. mva.



Note 3 Anleggsmidler

	Bygninger og tomter	Maskiner og anlegg	Driftsløsøre, inventar ol.	Sum
Anskaffelseskost pr. 01.01.25	10 654 539	3 930 378	1 610 419	16 195 335
+ Tilgang kjøpte driftsmidler	1 107 900	50 058	81 330	1 239 288
= Anskaffelseskost 31.12.25	11 762 439	3 980 435	1 691 749	17 434 623
Av- og nedskrivninger pr. 01.01.25	1 832 539	2 472 378	1 241 919	5 546 835
+ Årets ordinære avskrivninger	305 900	312 058	75 330	693 288
= Av- og nedskrivninger pr. 31.12.25	2 138 439	2 784 435	1 317 249	6 240 123
Bokført verdi 01.01.25	8 822 000	1 458 000	368 500	10 648 500
+ Tilgang i året	1 107 900	50 058	81 330	1 239 288
- Årets avskrivning og nedskrivning	305 900	312 058	75 330	693 288
= Bokført verdi 31.12.25	9 624 000	1 196 000	374 500	11 194 500
Økonomisk levetid	0-50 år	3-20 år	3-15 år	

Stiftelsen har i 2025 solgt et drivhus som var ferdig nedskrevet, for kr 3,55 mill. Det samme drivhuset leies tilbake slik at gevinsten over tid vil forbrukes.

Note 4 Egenkapital

	Grunnkapital	Frøsikrings- fond	Vedlikeholds-fond	Annen egenkapital	Sum egenkapital
Pr. 31.12.2024	-200 000	0	0	-20 455 247	-20 655 247
Årets resultat		0		-5 069 683	-5 069 683
Pr 31.12.2025	-200 000	0	0	-25 524 929	-25 724 929

Stiftelsens egenkapital pr 31.12 er hovedsakelig bundet i varelager og likviditetsreserve. Denne reserven er ansett å være nødvendig til delvis dekning av kommende konglesankinger.

Note 5 Pantstillelser og garantier

	31.12.2025	31.12.2024
Pantsikret gjeld, pantstillelser og garantier		
Kassakreditt - limit 5 mill (ikke trukket pr 31.12)	329 072	0
Sum	329 072	0
Regnskapsført verdi av pantsikrede eiendeler		
Faste eiendommer, Birkebeinerveien 11	6 178 000	6 332 000
Sum	6 178 000	6 332 000



Note 6 Varer

Varelager	2025	2024
Lager av råvarer (kongler)	0	2 510 000
Lager av egentilvirkede ferdigvarer (frølager)	15 593 000	13 278 000
Sum varelager	15 593 000	15 788 000

Verdsettelsen av ferdigvarelageret vurderes til variabel tilvirkningskost. Importert furufrø føres opp til kostpris. Ved verdsettelse av ferdigvarelageret inngår kun frøpartier med tilfredsstillende spireprosent. Ved nye tester i laboratoriet vil det kunne forekomme at partier oppnår bedre spireprosent enn ved tidligere tester. Hvis denne oppgangen antas å være av forbigående art, endres ikke partiets status. Minimum spireprosent for gran er 90% og for furu 85%. Dette er uforandret fra tidligere år. Det er ingen forhold som tilsier at grensene for kvalifisering til oppføring av varelageret skal endres i årsregnskapet for 2025. Tilvirkningskost har vært uendret over flere år.

Note 7 Bankinnskudd

Innestående midler på skattetrekkskonto (bundne midler) er på kr. 613 230.