



ÅRSREGNSKAPET FOR REGNSKAPSÅRET 2024 - GENERELL INFORMASJON

Enheten

Organisasjonsnummer: 993 776 327
Organisasjonsform: Aksjeselskap
Foretaksnavn: GM GRAVESERVICE AS
Forretningsadresse: 7298 BUDALEN

Regnskapsår

Årsregnskapets periode: 01.01.2024 - 31.12.2024

Konsern

Morselskap i konsern: Nei

Regnskapsregler

Regler for små foretak benyttet: Ja
Benyttet ved utarbeidelsen av årsregnskapet til selskapet: Regnskapslovens alminnelige regler

Årsregnskapet fastsatt av kompetent organ

Bekreftet av representant for selskapet: Johan Egil Grande
Dato for fastsettelse av årsregnskapet: 20.05.2025

Grunnlag for avgivelse

År 2024: Årsregnskapet er elektronisk innlevert
År 2023: Tall er hentet fra elektronisk innlevert årsregnskap fra 2024

Det er ikke krav til at årsregnskapet m.v. som sendes til Regnskapsregisteret er undertegnet. Kontrollen på at dette er utført ligger hos revisor/enhetens øverste organ. Sikkerheten ivaretas ved at innsender har rolle/rettighet for innsending av årsregnskapet via Altinn, og ved at det bekreftes at årsregnskapet er fastsatt av kompetent organ.

Brønnøysundregistrene, 22.05.2025



Resultatregnskap

Beløp i: NOK	Note	2024	2023
RESULTATREGNSKAP			
Inntekter			
Salgsinntekt		3 623 180	4 520 729
Annen driftsinntekt		259 310	60 001
Sum inntekter		3 882 490	4 580 730
Kostnader			
Varekostnad		253 735	382 709
Lønnskostnad	1, 2	1 077 502	961 156
Avskrivning på varige driftsmidler og immaterielle eiendeler	3	93 139	82 727
Annen driftskostnad		1 539 819	1 410 698
Sum kostnader		2 964 195	2 837 290
Driftsresultat		918 295	1 743 440
Finansinntekter og finanskostnader			
Annen renteinntekt		547	58
Annen finansinntekt		1 445	1 315
Sum finansinntekter		1 992	1 373
Annen rentekostnad		142 669	38 930
Sum finanskostnader		142 669	38 930
Netto finans		-140 677	-37 557
Resultat før skattekostnad		777 618	1 705 883
Skattekostnad	4, 5	174 420	377 551
Årsresultat		603 197	1 328 332
Overføringer og disponeringer			
Ordinært utbytte		102 000	0
Annen egenkapital		501 197	1 328 332
Sum overføringer og disponeringer		603 197	1 328 332



Balanse

Beløp i: NOK	Note	2024	2023
BALANSE - EIENDELER			
Anleggsmidler			
Immaterielle eiendeler			
Utsatt skattefordel	5	5 183	11 040
Sum immaterielle eiendeler		5 183	11 040
Varige driftsmidler			
Tomter, bygninger og annen fast eiendom	3	2 773 725	2 773 725
Maskiner og anlegg	3	128 195	182 519
Driftsløsøre, inventar, verktøy, kontormaskiner, ol.	3	1	4 664
Sum varige driftsmidler		2 901 920	2 960 907
Finansielle anleggsmidler			
Andre langsiktige fordringer		590 934	108 542
Sum finansielle anleggsmidler		590 934	108 542
Sum anleggsmidler		3 498 037	3 080 489
Omløpsmidler			
Varer			
Fordringer			
Kundefordringer		782 626	514 312
Andre kortsiktige fordringer		167 753	8 798
Sum fordringer		950 379	523 110
Investeringer			
Sum investeringer		0	0
Bankinnskudd, kontanter og lignende			
Bankinnskudd, kontanter og lignende		1 062 832	1 433 648
Sum bankinnskudd, kontanter og lignende		1 062 832	1 433 648
Sum omløpsmidler		2 013 211	1 956 759
SUM EIENDELER		5 511 248	5 037 248



Balanse

Beløp i: NOK	Note	2024	2023
BALANSE - EGENKAPITAL OG GJELD			
Egenkapital			
Innskutt egenkapital			
Aksjekapital	6, 7	255 000	255 000
Overkurs	7	1 000	1 000
Sum innskutt egenkapital		256 000	256 000
Opptjent egenkapital			
Fond		0	0
Annen egenkapital	7	2 406 262	1 905 064
Sum opptjent egenkapital		2 406 261	1 905 064
Sum egenkapital		2 662 261	2 161 064
Gjeld			
Langsiktig gjeld			
Sum avsetninger for forpliktelser		0	0
Annen langsiktig gjeld			
Gjeld til kredittinstitusjoner	8	1 658 120	1 746 560
Sum annen langsiktig gjeld		1 658 120	1 746 560
Sum langsiktig gjeld		1 658 120	1 746 560
Kortsiktig gjeld			
Leverandørgjeld		291 730	351 634
Betalbar skatt	4, 5	168 563	384 531
Skyldige offentlige avgifter		500 930	301 440
Utbytte	7	102 000	0
Annen kortsiktig gjeld		127 644	92 019
Sum kortsiktig gjeld		1 190 867	1 129 623
Sum gjeld		2 848 987	2 876 183
SUM EGENKAPITAL OG GJELD		5 511 248	5 037 247



Brønnøysundregistrene

ÅRSREGNSKAP FOR REGNSKAPSÅRET 2024 - GENERELL INFORMASJON

Journalnummer: 2025 452908

Enheten

Organisasjonsnummer: 993 776 327
Organisasjonsform: Aksjeselskap
Foretaksnavn: GM GRAVESERVICE AS
7298 BUDALEN

Regnskapsår

Årsregnskapets periode: 01.01.2024 - 31.12.2024

Konsern

Morselskap i konsern: Nei

Regnskapsregler

Regler for små foretak benyttet: Ja
Benyttet ved utarbeidelsen av
årsregnskapet til selskapet: Regnskapslovens alminnelige regler

Årsregnskapet fastsatt av kompetent organ

Bekreftet av representant for selskapet: Johan Egil Grande
Dato for fastsettelse av årsregnskapet: 20.05.2025

Revisjon

Selskapet har besluttet at årsregnskapet
ikke skal revideres: Ja
Årsregnskapet er utarbeidet av ekstern
autorisert regnskapsfører: Ja
Ekstern autorisert regnskapsfører har i
løpet av regnskapsåret bistått ved den
løpende regnskapsføringen eller utført
andre tjenester for selskapet enn å
utarbeide årsregnskapet: Ja

Grunnlag for avgivelse

År 2024: Årsregnskap er elektronisk innlevert.
År 2023: Tall er hentet fra elektronisk innlevert årsregnskap fra 2024.

Det er ikke krav til at årsregnskapet m.v. som sendes til Regnskapsregisteret er undertegnet. Kontrollen på at dette er utført ligger hos revisor/enhetens øverste organ. Sikkerheten ivaretas ved at innsender har rolle/rettighet for innsending av årsregnskapet via Altinn, og ved at det bekreftes at årsregnskapet er fastsatt av kompetent organ.

Brønnøysundregistrene, 21.05.2025

Brønnøysundregistrene
Postadresse: Postboks 900, 8910 Brønnøysund
Telefon: 75 00 75 00
E-post: firmapost@brreg.no Internett: www.brreg.no
Organisasjonsnummer: 974 760 673



Organisasjonsnr: 993 776 327
GM GRAVESERVICE AS

RESULTATREGNSKAP

Beløp i: NOK	Note	2024	2023
RESULTATREGNSKAP			
Inntekter			
Salgsinntekt		3 623 180	4 520 729
Annen driftsinntekt		259 310	60 001
Sum inntekter		3 882 490	4 580 730
Kostnader			
Varekostnad		253 735	382 709
Lønnskostnad	1, 2	1 077 502	961 156
Avskrivning på varige driftsmidler og immaterielle eiendeler	3	93 139	82 727
Annen driftskostnad		1 539 819	1 410 698
Sum kostnader		2 964 195	2 837 290
Driftsresultat		918 295	1 743 440
Finansinntekter og finanskostnader			
Annen renteinntekt		547	58
Annen finansinntekt		1 445	1 315
Sum finansinntekter		1 992	1 373
Annen rentekostnad		142 669	38 930
Sum finanskostnader		142 669	38 930
Netto finans		-140 677	-37 557
Resultat før skattekostnad		777 618	1 705 883
Skattekostnad	4, 5	174 420	377 551
Årsresultat		603 197	1 328 332
Overføringer og disponeringer			
Ordinært utbytte		102 000	0
Annen egenkapital		501 197	1 328 332
Sum overføringer og disponeringer		603 197	1 328 332



Organisasjonsnr: 993 776 327
GM GRAVESERVICE AS

BALANSE

Beløp i: NOK	Note	2024	2023
BALANSE - EIENDELER			
Anleggsmidler			
Immaterielle eiendeler			
Utsatt skattefordel	5	5 183	11 040
Sum immaterielle eiendeler		5 183	11 040
Varige driftsmidler			
Tomter, bygninger og annen fast eiendom	3	2 773 725	2 773 725
Maskiner og anlegg	3	128 195	182 519
Driftsløsøre, inventar, verktøy, kontormaskiner, ol.	3	1	4 664
Sum varige driftsmidler		2 901 920	2 960 907
Finansielle anleggsmidler			
Andre langsiktige fordringer		590 934	108 542
Sum finansielle anleggsmidler		590 934	108 542
Sum anleggsmidler		3 498 037	3 080 489
Omløpsmidler			
Varer			
Fordringer			
Kundefordringer		782 626	514 312
Andre kortsiktige fordringer		167 753	8 798
Sum fordringer		950 379	523 110
Investeringer			
Sum investeringer		0	0
Bankinnskudd, kontanter og lignende			
Bankinnskudd, kontanter og lignende		1 062 832	1 433 648
Sum bankinnskudd, kontanter og lignende		1 062 832	1 433 648
Sum omløpsmidler		2 013 211	1 956 759
SUM EIENDELER		5 511 248	5 037 248

BALANSE - EGENKAPITAL OG GJELD



Egenkapital			
Innskutt egenkapital			
Aksjekapital	6, 7	255 000	255 000
Overkurs	7	1 000	1 000
Sum innskutt egenkapital		256 000	256 000
Opptjent egenkapital			
Fond		0	0
Annen egenkapital	7	2 406 262	1 905 064
Sum opptjent egenkapital		2 406 261	1 905 064
Sum egenkapital		2 662 261	2 161 064
Gjeld			
Langsiktig gjeld			
Sum avsetninger for forpliktelser			
		0	0
Annen langsiktig gjeld			
Gjeld til			
kredittinstitusjoner	8	1 658 120	1 746 560
Sum annen langsiktig gjeld		1 658 120	1 746 560
Sum langsiktig gjeld		1 658 120	1 746 560
Kortsiktig gjeld			
Leverandørgjeld		291 730	351 634
Betalbar skatt	4, 5	168 563	384 531
Skyldige offentlige avgifter		500 930	301 440
Utbytte	7	102 000	0
Annen kortsiktig gjeld		127 644	92 019
Sum kortsiktig gjeld		1 190 867	1 129 623
Sum gjeld		2 848 987	2 876 183
SUM EGENKAPITAL OG GJELD		5 511 248	5 037 247



Organisasjonsnr: 993 776 327
GM GRAVESERVICE AS

NOTEOPPLYSNINGER - SELSKAP - alle poster oppgitt i hele tall

Note

Regnskapsprinsipper

Årsregnskapet er satt opp i samsvar med regnskapsloven og god regnskapsskikk for små foretak. Salgsinntekter Inntektsføring ved salg av varer skjer på leveringstidspunktet. Tjenester inntektsføres etter hvert som de leveres. Klassifisering og vurdering av balanseposter Anleggsmidler er eiendeler bestemt til varig eie eller bruk. Eiendeler som er knyttet til varekretsløpet er klassifisert som omløpsmidler. Fordringer klassifiseres som omløpsmidler hvis de forfaller til betaling innen ett år etter transaksjonsdagen. Tilsvarende klassifiseres gjeld som kortsiktig hvis gjelden forfaller til betaling innen ett år. Langsiktig gjeld er gjeld som forfaller senere enn ett år etter transaksjonsdagen. Første års avdrag på langsiktige fordringer og langsiktig gjeld klassifiseres likevel ikke som omløpsmiddel og kortsiktig gjeld. Omløpsmidler vurderes til laveste av anskaffelseskost og virkelig verdi. Kortsiktig gjeld balanseføres til nominelt beløp på etableringstidspunktet. Anleggsmidler vurderes til anskaffelseskost. Varige anleggsmidler avskrives etter en fornuftig avskrivningsplan. Anleggsmidlene nedskrives til virkelig verdi ved verdifall som ikke forventes å være forbigående. Langsiktig gjeld med unntak av andre avsetninger balanseføres til nominelt beløp på etableringstidspunktet. Fordringer Kundefordringer og andre fordringer er oppført i balansen til pålydende etter fradrag for avsetning til forventet tap. Avsetning til tap gjøres på grunnlag av individuelle vurderinger av de enkelte fordringene. Varige driftsmidler Varige driftsmidler balanseføres og avskrives over driftsmidlenes levetid dersom de har antatt levetid over 3 år og har en kostpris som overstiger kr 30 000. Direkte vedlikehold av driftsmidler kostnadsføres løpende under driftskostnader, mens påkostninger eller forbedringer tillegges driftsmidlets kostpris og avskrives i takt med driftsmidlet. Forøvrig er følgende regnskapsprinsipper anvendt: Leieavtaler er ikke balanseført. Skatt Skattekostnaden i resultatregnskapet omfatter både periodens betalbare skatt og endring i utsatt skatt. Utsatt skatt er beregnet med 22% på grunnlag av de midlertidige forskjeller som eksisterer mellom regnskapsmessige og skattemessige verdier, samt skattemessig underskudd til fremføring ved utgangen av regnskapsåret. Skatteøkende og skattereduserende midlertidige forskjeller som reverserer eller kan reversere i samme periode er fastsatt og skattevirkningen er beregnet på nettogrunnlaget. Selskapet har ikke endret regnskapsprinsipp fra 2023 til 2024.

Note

2

Antall årsverk i regnskapsåret

2.00

Note

1

Spesifisering av resultatregnskapet

Lønnskostnader



<u>Lønn</u>	<u>Årets</u>	<u>Fjorårets</u>
	933116.00	846995.00
<u>Folketrygdavgift</u>	<u>Årets</u>	<u>Fjorårets</u>
	102316.00	91248.00
<u>Pensjonskostnader</u>	<u>Årets</u>	<u>Fjorårets</u>
	27735.00	9444.00
<u>Andre ytelser</u>	<u>Årets</u>	<u>Fjorårets</u>
	14335.00	13468.00
<u>Sum lønnskostnader</u>	<u>Årets</u>	<u>Fjorårets</u>
	1077502.00	961156.00

Note

Ekstraordinære inntekter og kostnader

<u>Sum</u>	<u>Beløp</u>
------------	--------------

Note

3

Varige driftsmidler og immaterielle eiendeler

<u>Anskaffelseskost 01.01.</u>	<u>Varige driftsmidler</u>	<u>Immaterielle eiend.</u>
	4684825.00	0.00
<u>Tilgang i året</u>	<u>Varige driftsmidler</u>	<u>Immaterielle eiend.</u>
	604152.00	0.00
<u>Avgang i året</u>	<u>Varige driftsmidler</u>	<u>Immaterielle eiend.</u>
	739900.00	0.00
<u>Anskaffelseskost 31.12.</u>	<u>Varige driftsmidler</u>	<u>Immaterielle eiend.</u>
	4549077.00	0.00
<u>Samlede av-/nedskrivn.</u>	<u>Varige driftsmidler</u>	<u>Immaterielle eiend.</u>
	1647160.00	0.00
<u>Balanseført verdi 31.12.</u>	<u>Varige driftsmidler</u>	<u>Immaterielle eiend.</u>
	2901917.00	0.00
<u>Årets av-/nedskrivn.</u>	<u>Varige driftsmidler</u>	<u>Immaterielle eiend.</u>
	93139.00	0.00

Anskaffelseskost - balanseførte lånekostnader, egentilvirkede anleggsmidler

Goodwill spesifisert for hvert enkelt virksomhetskjøp

Avskrivningsplan for goodwill som er lenger enn fem år - begrunnelse

Mer om varige driftsmidler/immaterielle eiendeler



Konsernregnskap

Morselskapet sitt navn

Forretningskontor for morselskapet

Begrunnelse for at datterselskap er utelatt fra konsolideringen

Konsern, tilknyttet selskap m.v. - fordringer og gjeld

Fordringer

<u>Samlet beløp - tilknyttet selskap</u>	<u>Årets</u>	<u>Fjorårets</u>
--	--------------	------------------

<u>Samlet beløp - foretak i samme konsern</u>	<u>Årets</u>	<u>Fjorårets</u>
---	--------------	------------------

<u>Samlet beløp - foretak i samme konsern</u>	<u>Årets</u>	<u>Fjorårets</u>
---	--------------	------------------

<u>Samlet beløp - felles kontrollert virksomhet</u>	<u>Årets</u>	<u>Fjorårets</u>
---	--------------	------------------

<u>Pantstillelse</u>	<u>Beløp</u>
----------------------	--------------

<u>Beholdning av egne aksjer</u>	<u>Antall</u>	<u>Pålydende</u>	<u>Andel av aksjek.</u>
----------------------------------	---------------	------------------	-------------------------

Note

8

Gjeld

Gjeld som forfaller til betaling mer enn fem år etter regnskapsårets slutt
1215920.00

Gjeld sikret ved pant eller lignende sikkerhet i eiendeler
1658120.00

Balanseført verdi av de pantsatte eiendeler
3684546.00

Summen av garantiforpliktelser som ikke er regnskapsført

Garantiforpliktelser som er sikret ved pant

Mer om gjeld

Note



Lån og sikkerhetsstillelse til medlemmer

Er det gitt lån eller sikkerhetsstillelse til ledende personer: Nei

Opplysninger om:

Medlemmer av:

Mer om lån og sikkerhetsstillelse



Årsregnskap for
GM GRAVESERVICE AS

993776327

Regnskapsår
01.01.2024 - 31.12.2024



GM GRAVESERVICE AS
993 776 327

Resultatregnskap

	Note	2024	2023
Driftsinntekter			
Salgsinntekt		3 623 180	4 520 729
Annen driftsinntekt		259 310	60 001
Sum driftsinntekter		3 882 490	4 580 730
Driftskostnader			
Varekostnad		-253 735	-382 709
Lønnskostnad	1, 2	-1 077 502	-961 156
Avskrivning på varige driftsmidler og immaterielle eiendeler	3	-93 139	-82 727
Annen driftskostnad		-1 539 819	-1 410 698
Sum driftskostnader		-2 964 195	-2 837 290
Driftsresultat		918 295	1 743 440
Finansinntekter			
Annen renteinntekt		547	58
Annen finansinntekt		1 445	1 315
Sum finansinntekter		1 992	1 373
Finanskostnader			
Annen rentekostnad		-142 669	-38 930
Sum finanskostnader		-142 669	-38 930
Netto finans		-140 677	-37 557
Resultat før skattekostnad		777 618	1 705 883
Skattekostnad	4, 5	-174 420	-377 551
Årsresultat		603 197	1 328 332
Overføringer			
Ordinært utbytte		102 000	0
Annen egenkapital		501 197	1 328 332
Sum overføringer		603 197	1 328 332



GM GRAVESERVICE AS
993 776 327

Balanse

	Note	31.12.2024	31.12.2023
EIENDELER			
Anleggsmidler			
Immaterielle eiendeler			
Utsatt skattefordel	5	5 183	11 040
Sum immaterielle eiendeler		5 183	11 040
Varige driftsmidler			
Tomter, bygninger og annen fast eiendom	3	2 773 725	2 773 725
Maskiner og anlegg	3	128 195	182 519
Driftsløsøre, inventar, verktøy, kontormaskiner, ol.	3	1	4 664
Sum varige driftsmidler		2 901 920	2 960 907
Finansielle anleggsmidler			
Andre langsiktige fordringer		590 934	108 542
Sum finansielle anleggsmidler		590 934	108 542
Sum anleggsmidler		3 498 037	3 080 489
Omløpsmidler			
Fordringer			
Kundefordringer		782 626	514 312
Andre kortsiktige fordringer		167 753	8 798
Sum fordringer		950 379	523 110
Bankinnskudd, kontanter og lignende			
Bankinnskudd, kontanter og lignende		1 062 832	1 433 648
Sum bankinnskudd, kontanter og lignende		1 062 832	1 433 648
Sum omløpsmidler		2 013 211	1 956 759
SUM EIENDELER		5 511 248	5 037 248



GM GRAVESERVICE AS
993 776 327

Balanse

	Note	31.12.2024	31.12.2023
EGENKAPITAL OG GJELD			
Egenkapital			
Innskutt egenkapital			
Aksjekapital	6, 7	255 000	255 000
Overkurs	7	1 000	1 000
Sum innskutt egenkapital		256 000	256 000
Opptjent egenkapital			
Fond		0	0
Annen egenkapital	7	2 406 262	1 905 064
Sum opptjent egenkapital		2 406 261	1 905 064
Sum egenkapital		2 662 261	2 161 064
Gjeld			
Annen langsiktig gjeld			
Gjeld til kredittinstitusjoner	8	1 658 120	1 746 560
Sum annen langsiktig gjeld		1 658 120	1 746 560
Kortsiktig gjeld			
Leverandørgjeld		291 730	351 634
Betalbar skatt	4, 5	168 563	384 531
Skyldige offentlige avgifter		500 930	301 440
Utbytte	7	102 000	0
Annen kortsiktig gjeld		127 644	92 019
Sum kortsiktig gjeld		1 190 867	1 129 623
Sum gjeld		2 848 987	2 876 183
SUM EGENKAPITAL OG GJELD		5 511 248	5 037 248

BUDALEN, 20.05.2025

Johan Egil Grande
styrets leder



GM GRAVESERVICE AS
993 776 327

Noter

Regnskapsprinsipper

Årsregnskapet er satt opp i samsvar med regnskapsloven og god regnskapsskikk for små foretak.

Salgsinntekter

Inntektsføring ved salg av varer skjer på leveringstidspunktet. Tjenester inntektsføres etter hvert som de leveres.

Klassifisering og vurdering av balanseposter

Anleggsmidler er eiendeler bestemt til varig eie eller bruk. Eiendeler som er knyttet til varekretsløpet er klassifisert som omløpsmidler. Fordringer klassifiseres som omløpsmidler hvis de forfaller til betaling innen ett år etter transaksjonsdagen. Tilsvarende klassifiseres gjeld som kortsiktig hvis gjelden forfaller til betaling innen ett år. Langsiktig gjeld er gjeld som forfaller senere enn ett år etter transaksjonsdagen. Første års avdrag på langsiktige fordringer og langsiktig gjeld klassifiseres likevel ikke som omløpsmiddel og kortsiktig gjeld.

Omløpsmidler vurderes til laveste av anskaffelseskost og virkelig verdi. Kortsiktig gjeld balanseføres til nominelt beløp på etableringstidspunktet. Anleggsmidler vurderes til anskaffelseskost. Varige anleggsmidler avskrives etter en fornuftig avskrivningsplan. Anleggsmidlene nedskrives til virkelig verdi ved verdifall som ikke forventes å være forbigående. Langsiktig gjeld med unntak av andre avsetninger balanseføres til nominelt beløp på etableringstidspunktet.

Fordringer

Kundefordringer og andre fordringer er oppført i balansen til pålydende etter fradrag for avsetning til forventet tap. Avsetning til tap gjøres på grunnlag av individuelle vurderinger av de enkelte fordringene.

Varige driftsmidler

Varige driftsmidler balanseføres og avskrives over driftsmidlenes levetid dersom de har antatt levetid over 3 år og har en kostpris som overstiger kr 30 000. Direkte vedlikehold av driftsmidler kostnadsføres løpende under driftskostnader, mens påkostninger eller forbedringer tillegges driftsmidlets kostpris og avskrives i takt med driftsmidlet.

Forøvrig er følgende regnskapsprinsipper anvendt:

Leieavtaler er ikke balanseført.

Skatt

Skattekostnaden i resultatregnskapet omfatter både periodens betalbare skatt og endring i utsatt skatt. Utsatt skatt er beregnet med 22% på grunnlag av de midlertidige forskjeller som eksisterer mellom regnskapsmessige og skattemessige verdier, samt skattemessig underskudd til fremføring ved utgangen av regnskapsåret. Skatteøkende og skattereduserende midlertidige forskjeller som reverserer eller kan reversere i samme periode er fastsatt og skattevirkningen er beregnet på nettogrunnlaget.

Selskapet har ikke endret regnskapsprinsipp fra 2023 til 2024.



GM GRAVESERVICE AS
993 776 327

Note 1 - Lønnskostnader

Spesifikasjon av lønnskostnader	2024	2023
Lønn	933 116	846 995
Arbeidsgiveravgift	102 316	91 248
Pensjonskostnader	27 735	9 444
Andre relaterte ytelser	14 335	13 468
Sum	1 077 502	961 156

Note 2 - Antall årsverk

Antall årsverk sysselsatt i regnskapsåret: 2

Note 3 - Varige driftsmidler og immaterielle eiendeler

	Varige driftsmidler
Anskaffelseskost 01.01.	4 684 825
Tilgang i året	604 152
Avgang i året	-739 900
Anskaffelseskost 31.12.	4 549 077
Samlede avskrivninger, nedskrivninger og reverseringer av nedskrivninger	-1 647 160
Balanseført verdi per 31.12.	2 901 917
Avskrivninger, nedskrivninger og reverseringer av nedskrivninger i regnskapsåret	93 139

Note 4 - Spesifisering av skatt

Skattekostnad	2024	2023
Betalbar skatt på alminnelig inntekt	168 563	384 531
+/- Endringer i utsatt skatt/utsatt skattefordel	5 857	-6 980
Skattekostnad	174 420	377 551
Skattepliktig inntekt		
Resultat før skatt	777 618	1 705 883
Permanente forskjeller	15 204	10 261
+/- Endring i midlertidige forskjeller	-26 625	31 725
Skattepliktig inntekt	766 197	1 747 869
Betalbar skatt i balansen		
Betalbar skatt på årets resultat	168 563	384 531
Betalbar skatt i balansen	168 563	384 531



GM GRAVESERVICE AS
993 776 327

Note 5 - Midlertidige forskjeller - utsatt skatt/skattefordel

Utsatt skatt/utsatt skattefordel i balansen avsettes på grunnlag av forskjeller mellom regnskapsmessige og skattemessige verdier i henhold til norsk regnskapsstandard for skatt.

Midlertidige skatteøkende og skattereduserende forskjeller som kan utlignes er nettoført.

Midlertidige forskjeller knyttet til:	01.01.2024	31.12.2024	Endring
Anleggsmidler	-40 183	-32 177	-8 006
Omløpsmidler	-10 000	8 619	-18 619
Netto forskjeller	-50 183	-23 558	-26 625
Sum midlertidige forskjeller som inngår i grunnlag for utsatt skatt/skattefordel	-50 183	-23 558	-26 625
Utsatt skattefordel 31.12.2024 basert på 22 %	-11 040	-5 183	-5 857

Note 6 - Aksjekapital

Aksjeklasse	Antall aksjer	Aksjenes pålydende	Bokført verdi
Ordinære	255	1 000	255 000
Aksjonærer	Antall aksjer	Eierandel %	Aksjeklasse
GRANDE JOHAN EGIL	255	100,00	Ordinære

Note 7 - Egenkapital

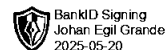
	Aksjekapital	Overkurs	Opptjent egenkapital	Sum
Egenkapital 31.12.2023	255 000	1 000	1 905 064	2 161 064
Årsresultat	0	0	603 197	603 197
Avsatt utbytte	0	0	-102 000	-102 000
Egenkapital 31.12.2024	255 000	1 000	2 406 261	2 662 261

Note 8 - Gjeld og garantiforpliktelser

	Beløp
Del av gjelden som forfaller til betaling mer enn fem år etter regnskapsårets slutt	1 215 920
Gjeld som er sikret ved pant eller lignende sikkerhet i eiendeler	1 658 120
Balanseført verdi av pantsatte eiendeler	3 684 546
Summen av garantiforpliktelser som ikke er regnskapsført	0

Lån og sikkerhetsstillelse til ledende personer, eiere med videre

Det er ikke gitt lån eller sikkerhetsstillelse til medlemmer av styrende organer.



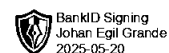
Årsregnskap for
GM GRAVESERVICE AS

993776327

Regnskapsår
01.01.2024 - 31.12.2024



GM GRAVESERVICE AS
993 776 327

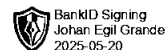


Resultatregnskap

	Note	2024	2023
Driftsinntekter			
Salgsinntekt		3 623 180	4 520 729
Annen driftsinntekt		259 310	60 001
Sum driftsinntekter		3 882 490	4 580 730
Driftskostnader			
Varekostnad		-253 735	-382 709
Lønnskostnad	1, 2	-1 077 502	-961 156
Avskrivning på varige driftsmidler og immaterielle eiendeler	3	-93 139	-82 727
Annen driftskostnad		-1 539 819	-1 410 698
Sum driftskostnader		-2 964 195	-2 837 290
Driftsresultat		918 295	1 743 440
Finansinntekter			
Annen renteinntekt		547	58
Annen finansinntekt		1 445	1 315
Sum finansinntekter		1 992	1 373
Finanskostnader			
Annen rentekostnad		-142 669	-38 930
Sum finanskostnader		-142 669	-38 930
Netto finans		-140 677	-37 557
Resultat før skattekostnad		777 618	1 705 883
Skattekostnad	4, 5	-174 420	-377 551
Årsresultat		603 197	1 328 332
Overføringer			
Ordinært utbytte		102 000	0
Annen egenkapital		501 197	1 328 332
Sum overføringer		603 197	1 328 332



GM GRAVESERVICE AS
993 776 327



Balanse

	Note	31.12.2024	31.12.2023
EIENDELER			
Anleggsmidler			
Immaterielle eiendeler			
Utsatt skattefordel	5	5 183	11 040
Sum immaterielle eiendeler		5 183	11 040
Varige driftsmidler			
Tomter, bygninger og annen fast eiendom	3	2 773 725	2 773 725
Maskiner og anlegg	3	128 195	182 519
Driftsløsøre, inventar, verktøy, kontormaskiner, ol.	3	1	4 664
Sum varige driftsmidler		2 901 920	2 960 907
Finansielle anleggsmidler			
Andre langsiktige fordringer		590 934	108 542
Sum finansielle anleggsmidler		590 934	108 542
Sum anleggsmidler		3 498 037	3 080 489
Omløpsmidler			
Fordringer			
Kundefordringer		782 626	514 312
Andre kortsiktige fordringer		167 753	8 798
Sum fordringer		950 379	523 110
Bankinnskudd, kontanter og lignende			
Bankinnskudd, kontanter og lignende		1 062 832	1 433 648
Sum bankinnskudd, kontanter og lignende		1 062 832	1 433 648
Sum omløpsmidler		2 013 211	1 956 759
SUM EIENDELER		5 511 248	5 037 248



GM GRAVESERVICE AS
993 776 327



Balanse

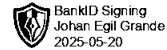
	Note	31.12.2024	31.12.2023
EGENKAPITAL OG GJELD			
Egenkapital			
Innskutt egenkapital			
Aksjekapital	6, 7	255 000	255 000
Overkurs	7	1 000	1 000
Sum innskutt egenkapital		256 000	256 000
Opptjent egenkapital			
Fond		0	0
Annen egenkapital	7	2 406 262	1 905 064
Sum opptjent egenkapital		2 406 261	1 905 064
Sum egenkapital		2 662 261	2 161 064
Gjeld			
Annen langsiktig gjeld			
Gjeld til kredittinstitusjoner	8	1 658 120	1 746 560
Sum annen langsiktig gjeld		1 658 120	1 746 560
Kortsiktig gjeld			
Leverandørgjeld		291 730	351 634
Betalbar skatt	4, 5	168 563	384 531
Skyldige offentlige avgifter		500 930	301 440
Utbytte	7	102 000	0
Annen kortsiktig gjeld		127 644	92 019
Sum kortsiktig gjeld		1 190 867	1 129 623
Sum gjeld		2 848 987	2 876 183
SUM EGENKAPITAL OG GJELD		5 511 248	5 037 248

BUDALEN, 20.05.2025

Johan Egil Grande
styrets leder



GM GRAVESERVICE AS
993 776 327



Noter

Regnskapsprinsipper

Årsregnskapet er satt opp i samsvar med regnskapsloven og god regnskapsskikk for små foretak.

Salgsinntekter

Inntektsføring ved salg av varer skjer på leveringstidspunktet. Tjenester inntektsføres etter hvert som de leveres.

Klassifisering og vurdering av balanseposter

Anleggsmidler er eiendeler bestemt til varig eie eller bruk. Eiendeler som er knyttet til varekretsløpet er klassifisert som omløpsmidler. Fordringer klassifiseres som omløpsmidler hvis de forfaller til betaling innen ett år etter transaksjonsdagen. Tilsvarende klassifiseres gjeld som kortsiktig hvis gjelden forfaller til betaling innen ett år. Langsiktig gjeld er gjeld som forfaller senere enn ett år etter transaksjonsdagen. Første års avdrag på langsiktige fordringer og langsiktig gjeld klassifiseres likevel ikke som omløpsmiddel og kortsiktig gjeld.

Omløpsmidler vurderes til laveste av anskaffelseskost og virkelig verdi. Kortsiktig gjeld balanseføres til nominelt beløp på etableringstidspunktet. Anleggsmidler vurderes til anskaffelseskost. Varige anleggsmidler avskrives etter en fornuftig avskrivningsplan. Anleggsmidlene nedskrives til virkelig verdi ved verdifall som ikke forventes å være forbigående. Langsiktig gjeld med unntak av andre avsetninger balanseføres til nominelt beløp på etableringstidspunktet.

Fordringer

Kundefordringer og andre fordringer er oppført i balansen til pålydende etter fradrag for avsetning til forventet tap. Avsetning til tap gjøres på grunnlag av individuelle vurderinger av de enkelte fordringene.

Varige driftsmidler

Varige driftsmidler balanseføres og avskrives over driftsmidlenes levetid dersom de har antatt levetid over 3 år og har en kostpris som overstiger kr 30 000. Direkte vedlikehold av driftsmidler kostnadsføres løpende under driftskostnader, mens påkostninger eller forbedringer tillegges driftsmidlets kostpris og avskrives i takt med driftsmidlet.

Forøvrig er følgende regnskapsprinsipper anvendt:

Leieavtaler er ikke balanseført.

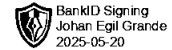
Skatt

Skattekostnaden i resultatregnskapet omfatter både periodens betalbare skatt og endring i utsatt skatt. Utsatt skatt er beregnet med 22% på grunnlag av de midlertidige forskjeller som eksisterer mellom regnskapsmessige og skattemessige verdier, samt skattemessig underskudd til fremføring ved utgangen av regnskapsåret. Skatteøkende og skattereduserende midlertidige forskjeller som reverserer eller kan reversere i samme periode er fastsatt og skattevirkningen er beregnet på netto grunnlaget.

Selskapet har ikke endret regnskapsprinsipp fra 2023 til 2024.



GM GRAVESERVICE AS
993 776 327



Note 1 - Lønnskostnader

Spesifikasjon av lønnskostnader	2024	2023
Lønn	933 116	846 995
Arbeidsgiveravgift	102 316	91 248
Pensjonskostnader	27 735	9 444
Andre relaterte ytelser	14 335	13 468
Sum	1 077 502	961 156

Note 2 - Antall årsverk

Antall årsverk sysselsatt i regnskapsåret: 2

Note 3 - Varige driftsmidler og immaterielle eiendeler

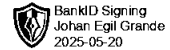
	Varige driftsmidler
Anskaffelseskost 01.01.	4 684 825
Tilgang i året	604 152
Avgang i året	-739 900
Anskaffelseskost 31.12.	4 549 077
Samlede avskrivninger, nedskrivninger og reverseringer av nedskrivninger	-1 647 160
Balanseført verdi per 31.12.	2 901 917
Avskrivninger, nedskrivninger og reverseringer av nedskrivninger i regnskapsåret	93 139

Note 4 - Spesifisering av skatt

Skattekostnad	2024	2023
Betalbar skatt på alminnelig inntekt	168 563	384 531
+/- Endringer i utsatt skatt/utsatt skattefordel	5 857	-6 980
Skattekostnad	174 420	377 551
Skattepliktig inntekt		
Resultat før skatt	777 618	1 705 883
Permanente forskjeller	15 204	10 261
+/- Endring i midlertidige forskjeller	-26 625	31 725
Skattepliktig inntekt	766 197	1 747 869
Betalbar skatt i balansen		
Betalbar skatt på årets resultat	168 563	384 531
Betalbar skatt i balansen	168 563	384 531



GM GRAVESERVICE AS
993 776 327



Note 5 - Midlertidige forskjeller - utsatt skatt/skattefordel

Utsatt skatt/utsatt skattefordel i balansen avsettes på grunnlag av forskjeller mellom regnskapsmessige og skattemessige verdier i henhold til norsk regnskapsstandard for skatt.

Midlertidige skatteøkende og skattereduserende forskjeller som kan utlignes er nettoført.

Midlertidige forskjeller knyttet til:	01.01.2024	31.12.2024	Endring
Anleggsmidler	-40 183	-32 177	-8 006
Omløpsmidler	-10 000	8 619	-18 619
Netto forskjeller	-50 183	-23 558	-26 625
Sum midlertidige forskjeller som inngår i grunnlag for utsatt skatt/skattefordel	-50 183	-23 558	-26 625
Utsatt skattefordel 31.12.2024 basert på 22 %	-11 040	-5 183	-5 857

Note 6 - Aksjekapital

Aksjeklasse	Antall aksjer	Aksjenes pålydende	Bokført verdi
Ordinære	255	1 000	255 000
Aksjonærer	Antall aksjer	Eierandel %	Aksjeklasse
GRANDE JOHAN EGIL	255	100,00	Ordinære

Note 7 - Egenkapital

	Aksjekapital	Overkurs	Opptjent egenkapital	Sum
Egenkapital 31.12.2023	255 000	1 000	1 905 064	2 161 064
Årsresultat	0	0	603 197	603 197
Avsatt utbytte	0	0	-102 000	-102 000
Egenkapital 31.12.2024	255 000	1 000	2 406 261	2 662 261

Note 8 - Gjeld og garantiforpliktelser

	Beløp
Del av gjelden som forfaller til betaling mer enn fem år etter regnskapsårets slutt	1 215 920
Gjeld som er sikret ved pant eller lignende sikkerhet i eiendeler	1 658 120
Balanseført verdi av pantsatte eiendeler	3 684 546
Summen av garantiforpliktelser som ikke er regnskapsført	0

Lån og sikkerhetsstillelse til ledende personer, eiere med videre

Det er ikke gitt lån eller sikkerhetsstillelse til medlemmer av styrende organer.