



ÅRSREGNSKAPET FOR REGNSKAPSÅRET 2023 - GENERELL INFORMASJON

Enheten

Organisasjonsnummer:	939 373 977
Organisasjonsform:	Aksjeselskap
Foretaksnavn:	J A MAGNUSSEN ENGROS AS
Forretningsadresse:	Solgaard skog 86 1599 MOSS

Regnskapsår

Årsregnskapets periode:	01.01.2023 - 31.12.2023
-------------------------	-------------------------

Konsern

Mørselskap i konsern:	Ja
Konsernregnskap lagt ved:	Ja

Regnskapsregler

Regler for små foretak benyttet:	Nei
Benyttet ved utarbeidelsen av årsregnskapet til selskapet:	Regnskapslovens alminnelige regler
Benyttet ved utarbeidelsen av årsregnskapet til konsernet:	Regnskapslovens alminnelige regler

Årsregnskapet fastsatt av kompetent organ

Bekreftet av representant for selskapet:	Bjørn Ketil Hansen
Dato for fastsettelse av årsregnskapet:	28.06.2024

Grunnlag for avgivelse

År 2023: Årsregnskapet er elektronisk innlevert
År 2022: Tall er hentet fra elektronisk innlevert årsregnskap fra 2023

Det er ikke krav til at årsregnskapet m.v. som sendes til Regnskapsregisteret er undertegnet. Kontrollen på at dette er utført ligger hos revisor/enhetens øverste organ. Sikkerheten ivaretas ved at innsender har rolle/rettighet for innsending av årsregnskapet via Altinn, og ved at det bekreftes at årsregnskapet er fastsatt av kompetent organ.

Brønnøysundregistrene, 06.08.2025



Resultatregnskap

Beløp i: NOK	Note	2023	2022
RESULTATREGNSKAP			
Inntekter			
Salgsinntekt	1	978 638 894	878 241 894
Annen driftsinntekt		3 827 174	4 378 638
Sum inntekter		982 466 068	882 620 532
Kostnader			
Varekostnad	2	457 045 203	404 993 219
Lønnskostnad	3	198 819 275	178 290 190
Avskrivning på varige driftsmidler og immaterielle eiendeler	4	10 833 096	15 983 982
Annen driftskostnad	3, 5	207 511 570	174 747 550
Sum kostnader		874 209 144	774 014 941
Driftsresultat		108 256 924	108 605 591
Finansinntekter og finanskostnader			
Annen renteinntekt		485 904	919 826
Annen finansinntekt		897 731	1 232 376
Sum finansinntekter		1 383 635	2 152 202
Annen rentekostnad		7 230 945	3 612 167
Annen finanskostnad		2 848 104	1 979 003
Sum finanskostnader		10 079 049	5 591 170
Netto finans		-8 695 414	-3 438 968
Resultat før skattekostnad		99 561 510	105 166 623
Skattekostnad	6	22 121 808	24 489 636
Årsresultat		77 439 702	80 676 987
Overføringer og disponeringer			
Ordinært utbytte		25 000 000	0
Tilleggsutbytte		30 000 000	0
Annen egenkapital		22 439 701	80 676 986
Sum overføringer og disponeringer		77 439 701	80 676 986



Resultatregnskap

Beløp i: NOK	Note	2023	2022
---------------------	-------------	-------------	-------------



Balanse

Beløp i: NOK	Note	2023	2022
BALANSE - EIENDELER			
Anleggsmidler			
Immaterielle eiendeler			
Utsatt skattefordel	6	6 175 146	5 639 770
Goodwill	4	19 949 583	1 924 169
Sum immaterielle eiendeler		26 124 729	7 563 939
Varige driftsmidler			
Driftsløsøre, inventar, verktøy, kontormaskiner, ol.	4, 7	20 210 057	21 648 119
Sum varige driftsmidler		20 210 057	21 648 119
Finansielle anleggsmidler			
Investering i datterselskap	8	1 219 601	1 219 601
Lån til foretak i samme konsern	8	3 762 275	4 771 103
Investeringer i tilknyttet selskap	8	115 592 923	108 797 723
Investeringer i aksjer og andeler	8	3 000	4 000
Andre langsiktige fordringer		123 811	123 811
Sum finansielle anleggsmidler		120 701 610	114 916 238
Sum anleggsmidler		167 036 396	144 128 296
Omløpsmidler			
Varer			
Varer	2, 7	455 772 166	442 903 631
Sum varer		455 772 166	442 903 631
Fordringer			
Kundefordringer	7, 9	32 000 744	26 434 411
Andre kortsiktige fordringer	3, 8	6 136 528	24 422
Sum fordringer		38 137 272	26 458 833
Investeringer			
Sum investeringer		0	0
Bankinnskudd, kontanter og lignende			
Bankinnskudd, kontanter og lignende	10	49 081 689	35 068 766



Balanse

Beløp i: NOK	Note	2023	2022
Sum bankinnskudd, kontanter og lignende		49 081 689	35 068 766
Sum omløpsmidler		542 991 127	504 431 230
SUM EIENDELER		710 027 523	648 559 526

BALANSE - EGENKAPITAL OG GJELD

Egenkapital

Innskutt egenkapital

Aksjekapital	11	350 000	350 000
Sum innskutt egenkapital		350 000	350 000

Opptjent egenkapital

Annen egenkapital	12	458 599 544	436 159 843
Sum opptjent egenkapital		458 599 544	436 159 843

Sum egenkapital

458 949 544 **436 509 843**

Gjeld

Langsiktig gjeld

Sum avsetninger for forpliktelser		0	0
--	--	----------	----------

Annen langsiktig gjeld

Gjeld til kredittinstitusjoner	7, 13	43 000 000	41 055 892
Øvrig langsiktig gjeld	14	35 709 530	20 084 571
Sum annen langsiktig gjeld		78 709 530	61 140 463

Sum langsiktig gjeld

78 709 530 **61 140 463**

Kortsiktig gjeld

Gjeld til kredittinstitusjoner		0	0
Leverandørgjeld	7	23 684 053	53 162 598
Betalbar skatt	6	22 657 184	24 235 502
Skyldige offentlige avgifter		48 903 691	34 204 507
Utbytte		25 000 000	0
Kortsiktig konserngjeld	8	10 683 082	8 672 529
Annen kortsiktig gjeld	8, 14	41 440 439	30 634 085



Balanse

Beløp i: NOK	Note	2023	2022
Sum kortsiktig gjeld		172 368 449	150 909 221
 Sum gjeld		 251 077 979	 212 049 684
 SUM EGENKAPITAL OG GJELD		 710 027 523	 648 559 527



Konsernets resultatregnskap

Beløp i: NOK	Note	2023	2022
RESULTATREGNSKAP			
Inntekter			
Salgsinntekt	1	987 082 020	886 201 630
Annen driftsinntekt		3 404 452	4 064 734
Sum inntekter		990 486 472	890 266 364
Kostnader			
Varekostnad	2	461 538 471	409 077 058
Lønnskostnad	3	216 580 816	194 425 652
Avskrivning på varige driftsmidler	4	11 559 338	16 570 457
Annen driftskostnad	3,5	185 560 663	159 519 734
Sum kostnader		875 239 288	779 592 901
Driftsresultat		115 247 184	110 673 463
Finansinntekter og finanskostnader			
Resultatandel tilknyttet selskap	8	-644 310	3 183 278
Annen renteinntekt		361 553	927 722
Annen finansinntekt		897 731	1 232 376
Sum finansinntekter		614 974	5 343 376
Annen rentekostnad		7 234 740	3 755 801
Annen finanskostnad		2 933 218	2 047 728
Sum finanskostnader		10 167 958	5 803 529
Netto finans		-9 552 984	-460 153
Resultat før skattekostnad		105 694 200	110 213 310
Skattekostnad	6	23 651 160	26 578 478
Årsresultat		82 043 040	83 634 832
Minoritetsinteresser		-23 223	-885 130
Årsresultat etter minoritetsinteresser		82 066 263	84 519 962
Overføringer og disponeringer			



Konsernets resultatregnskap

Beløp i: NOK	Note	2023	2022
Ordinært utbytte		25 000 000	
Tilleggsutbytte		30 000 000	
Overført til annen egenkapital		27 066 263	84 519 962
Sum overføringer og disponeringer		82 066 263	84 519 962



Konsernets balanse

Beløp i: NOK	Note	2023	2022
BALANSE - EIENDELER			
Anleggsmidler			
Immaterielle eiendeler			
Utsatt skattefordel	6	3 643 624	4 281 041
Goodwill	4	19 949 583	1 924 169
Sum immaterielle eiendeler		23 593 207	6 205 210
Varige driftsmidler			
Bygninger og annen fast eiendom	4	957 271	1 039 321
Driftsløsøre, inventar mv	4,7	23 439 741	24 453 901
Sum varige driftsmidler		24 397 012	25 493 222
Finansielle anleggsmidler			
Investeringer i tilknyttet selskap	8	124 648 234	119 279 912
Investering i aksjer og andeler	8	3 000	4 000
Andre fordringer		123 811	123 811
Sum finansielle anleggsmidler		124 775 045	119 407 723
Sum anleggsmidler		172 765 264	151 106 155
Omløpsmidler			
Varer			
Varer	2,7	460 342 188	447 538 867
Sum varer		460 342 188	447 538 867
Fordringer			
Kundefordringer	7,9	32 000 744	26 434 411
Andre fordringer	3,8	6 421 790	58 307
Sum fordringer		38 422 534	26 492 718
Bankinnskudd, kontanter og lignende			
Bankinnskudd, kontanter mv	10	50 675 158	38 632 184
Sum bankinnskudd, kontanter og lignende		50 675 158	38 632 184
Sum omløpsmidler		549 439 880	512 663 769



Konsernets balanse

Beløp i: NOK	Note	2023	2022
SUM EIENDELER		722 205 144	663 769 924
BALANSE - EGENKAPITAL OG GJELD			
Egenkapital			
Innskutt egenkapital			
Aksjekapital	11	350 000	350 000
Sum innskutt egenkapital		350 000	350 000
Opptjent egenkapital			
Annen egenkapital	12	488 726 495	457 656 235
Minoritetsinteresser	12	-2 132 380	-1 883 611
Sum opptjent egenkapital		486 594 115	455 772 624
Sum egenkapital		486 944 115	456 122 624
Gjeld			
Langsiktig gjeld			
Annen langsiktig gjeld			
Gjeld til kredittinstitusjoner	7,13	43 000 000	41 055 892
Øvrig langsiktig gjeld	14	35 709 530	24 636 500
Sum annen langsiktig gjeld		78 709 530	65 692 392
Sum langsiktig gjeld		78 709 530	65 692 392
Kortsiktig gjeld			
Leverandørgjeld	7	23 845 514	53 371 289
Betalbar skatt	6	23 014 624	24 441 492
Skyldige offentlige avgifter		51 653 541	36 829 683
Utbytte		25 000 000	
Annen kortsiktig gjeld	8,14	33 037 820	27 312 444
Sum kortsiktig gjeld		156 551 499	141 954 908
Sum gjeld		235 261 029	207 647 300
SUM EGENKAPITAL OG GJELD		722 205 144	663 769 924



Konsernets balanse

Beløp i: NOK	Note	2023	2022
POSTER UTENOM BALANSEN			
Pantstillelser	7	352 000 000	352 000 000



Brønnøysundregistrene

ÅRSREGNSKAP FOR REGNSKAPSÅRET 2023 - GENERELL INFORMASJON

Journalnummer: 2024 648964

Enheten

Organisasjonsnummer: 939 373 977
Organisasjonsform: Aksjeselskap
Foretaksnavn: J A MAGNUSSEN ENGROS AS
Forretningsadresse: Svend Haugs gate 9
3013 DRAMMEN

Regnskapsår

Årsregnskapets periode: 01.01.2023 - 31.12.2023

Konsern

Morselskap i konsern: Ja
Konsernregnskap lagt ved: Ja

Regnskapsregler

Regler for små foretak benyttet: Nei
Benyttet ved utarbeidelsen av
årsregnskapet til selskapet: Regnskapslovens alminnelige regler
Benyttet ved utarbeidelsen av
årsregnskapet til konsernet: Regnskapslovens alminnelige regler

Årsregnskapet fastsatt av kompetent organ

Bekreftet av representant for selskapet: Bjørn Ketil Hansen
Dato for fastsettelse av årsregnskapet: 28.06.2024

Grunnlag for avgivelse

År 2023: Årsregnskap er elektronisk innlevert.
År 2022: Tall er hentet fra elektronisk innlevert årsregnskap fra 2023.

Det er ikke krav til at årsregnskapet m.v. som sendes til Regnskapsregisteret er undertegnet. Kontrollen på at dette er utført ligger hos revisor/enhetens øverste organ. Sikkerheten ivaretas ved at innsender har rolle/rettighet for innsending av årsregnskapet via Altinn, og ved at det bekreftes at årsregnskapet er fastsatt av kompetent organ.

Brønnøysundregistrene, 10.08.2024



Organisasjonsnr: 939 373 977
J A MAGNUSSEN ENGROS AS

RESULTATREGNSKAP

Beløp i: NOK	Note	2023	2022
RESULTATREGNSKAP			
Inntekter			
Salgsinntekt	1	978 638 894	878 241 894
Annen driftsinntekt		3 827 174	4 378 638
Sum inntekter		982 466 068	882 620 532
Kostnader			
Varekostnad	2	457 045 203	404 993 219
Lønnskostnad	3	198 819 275	178 290 190
Avskrivning på varige driftsmidler og immaterielle eiendeler	4	10 833 096	15 983 982
Annen driftskostnad	3, 5	207 511 570	174 747 550
Sum kostnader		874 209 144	774 014 941
Driftsresultat		108 256 924	108 605 591
Finansinntekter og finanskostnader			
Annen renteinntekt		485 904	919 826
Annen finansinntekt		897 731	1 232 376
Sum finansinntekter		1 383 635	2 152 202
Annen rentekostnad		7 230 945	3 612 167
Annen finanskostnad		2 848 104	1 979 003
Sum finanskostnader		10 079 049	5 591 170
Netto finans		-8 695 414	-3 438 968
Resultat før skattekostnad		99 561 510	105 166 623
Skattekostnad	6	22 121 808	24 489 636
Årsresultat		77 439 702	80 676 987
Overføringer og disponeringer			
Ordinært utbytte		25 000 000	0
Tilleggsutbytte		30 000 000	0
Annen egenkapital		22 439 701	80 676 986
Sum overføringer og disponeringer		77 439 701	80 676 986



Organisasjonsnr: 939 373 977
J A MAGNUSSEN ENGROS AS

BALANSE

Beløp i: NOK	Note	2023	2022
BALANSE - EIENDELER			
Anleggsmidler			
Immaterielle eiendeler			
Utsatt skattefordel	6	6 175 146	5 639 770
Goodwill	4	19 949 583	1 924 169
Sum immaterielle eiendeler		26 124 729	7 563 939
Varige driftsmidler			
Driftsløsøre, inventar, verktøy, kontormaskiner, ol.	4, 7	20 210 057	21 648 119
Sum varige driftsmidler		20 210 057	21 648 119
Finansielle anleggsmidler			
Investering i datterselskap	8	1 219 601	1 219 601
Lån til foretak i samme konsern	8	3 762 275	4 771 103
Investeringer i tilknyttet selskap	8	115 592 923	108 797 723
Investeringer i aksjer og andeler	8	3 000	4 000
Andre langsiktige fordringer		123 811	123 811
Sum finansielle anleggsmidler		120 701 610	114 916 238
Sum anleggsmidler		167 036 396	144 128 296
Omløpsmidler			
Varer			
Varer	2, 7	455 772 166	442 903 631
Sum varer		455 772 166	442 903 631
Fordringer			
Kundefordringer	7, 9	32 000 744	26 434 411
Andre kortsiktige fordringer	3, 8	6 136 528	24 422
Sum fordringer		38 137 272	26 458 833
Investeringer		0	0
Bankinnskudd, kontanter og lignende			
Bankinnskudd, kontanter og lignende	10	49 081 689	35 068 766
Sum bankinnskudd, kontanter og lignende		49 081 689	35 068 766



Sum omløpsmidler		542 991 127	504 431 230
SUM EIENDELER		710 027 523	648 559 526
BALANSE - EGENKAPITAL OG GJELD			
Egenkapital			
Innskutt egenkapital			
Aksjekapital	11	350 000	350 000
Sum innskutt egenkapital		350 000	350 000
Opptjent egenkapital			
Annen egenkapital	12	458 599 544	436 159 843
Sum opptjent egenkapital		458 599 544	436 159 843
Sum egenkapital		458 949 544	436 509 843
Gjeld			
Langsiktig gjeld			
Sum avsetninger for forpliktelser		0	0
Annen langsiktig gjeld			
Gjeld til kredittinstitusjoner	7, 13	43 000 000	41 055 892
Øvrig langsiktig gjeld	14	35 709 530	20 084 571
Sum annen langsiktig gjeld		78 709 530	61 140 463
Sum langsiktig gjeld		78 709 530	61 140 463
Kortsiktig gjeld			
Gjeld til kredittinstitusjoner		0	0
Leverandørgjeld	7	23 684 053	53 162 598
Betalbar skatt	6	22 657 184	24 235 502
Skyldige offentlige avgifter		48 903 691	34 204 507
Utbytte		25 000 000	0
Kortsiktig konserngjeld	8	10 683 082	8 672 529
Annen kortsiktig gjeld	8, 14	41 440 439	30 634 085
Sum kortsiktig gjeld		172 368 449	150 909 221
Sum gjeld		251 077 979	212 049 684
SUM EGENKAPITAL OG GJELD		710 027 523	648 559 527



Organisasjonsnr: 939 373 977
J A MAGNUSSEN ENGROS AS

KONSERNRESULTATREGNSKAP

Beløp i: NOK	Note	2023	2022
RESULTATREGNSKAP			
Inntekter			
Salgsinntekt	1	987 082 020	886 201 630
Annen driftsinntekt		3 404 452	4 064 734
Sum inntekter		990 486 472	890 266 364
Kostnader			
Varekostnad	2	461 538 471	409 077 058
Lønnskostnad	3	216 580 816	194 425 652
Avskrivning på varige driftsmidler	4	11 559 338	16 570 457
Annen driftskostnad	3,5	185 560 663	159 519 734
Sum kostnader		875 239 288	779 592 901
Driftsresultat		115 247 184	110 673 463
Finansinntekter og finanskostnader			
Resultatandel tilknyttet selskap	8	-644 310	3 183 278
Annen renteinntekt		361 553	927 722
Annen finansinntekt		897 731	1 232 376
Sum finansinntekter		614 974	5 343 376
Annen rentekostnad		7 234 740	3 755 801
Annen finanskostnad		2 933 218	2 047 728
Sum finanskostnader		10 167 958	5 803 529
Netto finans		-9 552 984	-460 153
Resultat før skattekostnad		105 694 200	110 213 310
Skattekostnad	6	23 651 160	26 578 478
Årsresultat		82 043 040	83 634 832
Minoritetsinteresser		-23 223	-885 130
Årsresultat etter minoritetsinteresser		82 066 263	84 519 962
Overføringer og disponeringer			
Ordinært utbytte		25 000 000	
Tilleggsutbytte		30 000 000	
Overført til annen egenkapital		27 066 263	84 519 962
Sum overføringer og disponeringer		82 066 263	84 519 962



Organisasjonsnr: 939 373 977
J A MAGNUSSEN ENGROS AS

KONSERNBALANSE

Beløp i: NOK	Note	2023	2022
BALANSE - EIENDELER			
Anleggsmidler			
Immaterielle eiendeler			
Utsatt skattefordel	6	3 643 624	4 281 041
Goodwill	4	19 949 583	1 924 169
Sum immaterielle eiendeler		23 593 207	6 205 210
Varige driftsmidler			
Bygninger og annen fast eiendom	4	957 271	1 039 321
Driftsløsøre, inventar mv	4,7	23 439 741	24 453 901
Sum varige driftsmidler		24 397 012	25 493 222
Finansielle anleggsmidler			
Investeringer i tilknyttet selskap	8	124 648 234	119 279 912
Investering i aksjer og andeler	8	3 000	4 000
Andre fordringer		123 811	123 811
Sum finansielle anleggsmidler		124 775 045	119 407 723
Sum anleggsmidler		172 765 264	151 106 155
Omløpsmidler			
Varer			
Varer	2,7	460 342 188	447 538 867
Sum varer		460 342 188	447 538 867
Fordringer			
Kundefordringer	7,9	32 000 744	26 434 411
Andre fordringer	3,8	6 421 790	58 307
Sum fordringer		38 422 534	26 492 718
Bankinnskudd, kontanter og lignende			
Bankinnskudd, kontanter mv	10	50 675 158	38 632 184
Sum bankinnskudd, kontanter og lignende		50 675 158	38 632 184
Sum omløpsmidler		549 439 880	512 663 769
SUM EIENDELER		722 205 144	663 769 924

BALANSE - EGENKAPITAL OG GJELD

Egenkapital



Innskutt egenkapital			
Aksjekapital	11	350 000	350 000
Sum innskutt egenkapital		350 000	350 000
Opptjent egenkapital			
Annen egenkapital	12	488 726 495	457 656 235
Minoritetsinteresser	12	-2 132 380	-1 883 611
Sum opptjent egenkapital		486 594 115	455 772 624
Sum egenkapital		486 944 115	456 122 624
Gjeld			
Langsiktig gjeld			
Annen langsiktig gjeld			
Gjeld til			
kredittinstitusjoner	7,13	43 000 000	41 055 892
Øvrig langsiktig gjeld	14	35 709 530	24 636 500
Sum annen langsiktig gjeld		78 709 530	65 692 392
Sum langsiktig gjeld		78 709 530	65 692 392
Kortsiktig gjeld			
Leverandørgjeld	7	23 845 514	53 371 289
Betalbar skatt	6	23 014 624	24 441 492
Skyldige offentlige avgifter		51 653 541	36 829 683
Utbytte		25 000 000	
Annen kortsiktig gjeld	8,14	33 037 820	27 312 444
Sum kortsiktig gjeld		156 551 499	141 954 908
Sum gjeld		235 261 029	207 647 300
SUM EGENKAPITAL OG GJELD		722 205 144	663 769 924
POSTER UTENOM BALANSEN			
Pantstillelser	7	352 000 000	352 000 000



Organisasjonsnr: 939 373 977
J A MAGNUSSEN ENGROS AS

NOTEOPPLYSNINGER - SELSKAP - alle poster oppgitt i hele tall

Note

Regnskapsprinsipper

Generelt Regnskapet er utarbeidet i overensstemmelse med regnskapsloven og god regnskapsskikk for øvrige foretak. Regnskapet bygger på historisk kost prinsippet. Kostnader sammenstilles med og kostnadsføres samtidig med de inntekter kostnadene kan sammenstilles med. Regnskapet er satt opp basert på fortsatt drift. Salgsinntekter Inntekter ved salg av varer og tjenester vurderes til virkelig verdi av vederlaget, netto etter fradrag for merverdiavgift, returer, rabatter og andre avslag. Varige driftsmidler Varige driftsmidler balanseføres og avskrives lineært til restverdi over driftsmidlenes forventede utnyttbare levetid. Vedlikehold av driftsmidler kostnadsføres løpende som driftskostnader. Påkostninger, endring av butikkprofil eller forbedringer tillegges driftsmiddelets kostpris og avskrives i takt med driftsmiddelet. Ingen varige driftsmidler finansieres gjennom operasjonell eller finansiell leasing. Kontantstrømpoppstilling Kontantstrømpoppstillingen utarbeides etter den indirekte metoden. Kontanter og kontantekvivalenter omfatter kontanter, bankinnskudd and andre kortsiktige, likvide plasseringer som umiddelbart kan konverteres til kjente kontantbeløp og med gjenværende løpetid mindre enn tre måneder fra anskaffelsesdato. Klassifisering Eiendeler knyttet til varekretsløpet klassifiseres som omløpsmidler. Det samme gjelder for kortsiktig gjeld. Fordringer og gjeld som ikke knytter seg til varekretsløpet, klassifiseres som omløpsmidler/kortsiktig gjeld dersom de forfaller innen ett år. Øvrige eiendeler klassifiseres som anleggsmidler, og øvrig gjeld klassifiseres som langsiktig. Varer Varer er vurdert til det laveste av anskaffelseskost og netto salgsverdi. Ved årsslutt er varene verdsatt etter prinsippet om gjennomsnittlig anskaffelseskost på artikkelnivå. Fordringer Fordringer er oppført til pålydende med fradrag for en uspesifisert avsetning for tap på kundefordringer, samt konkret avsetning på 100% av fordringen på Euro Walk Aps. Konsernregnskap Med i konsernregnskapet er selskapene (eierandel i parentes): J A Magnussen Drift AS (100 %) Bragernæs Skotøimagazin J. A. Magnussen AS (100 %) Euro Sko Nordby AB (Sverige, 100%) Euro Walk Aps (Danmark, 51%, minoritetsandel 49%) Euro Walk Fields Aps (Danmark, 49,9%, tilknyttet selskap) Euro Sko Norge AS (45,55%, tilknyttet selskap) For tilknyttede selskaper er årsresultat og egenkapitalandel tatt inn i konsernregnskapet tilsvarende eierandelen på balansetidspunktet. Det er utarbeidet underkonsernregnskap for Euro Walk Fields Aps og datterselskapet Maibom Sko AS samt selskapet Euro Sko Danmark AS isolert. Aksjer i datterselskap er eliminert etter kjøpsverdimetoden. Alle interne transaksjoner mellom selskapene er eliminert. J A Magnussen Engros AS er morselskap i konsernet med kontoradresse Svend Haugs gt 9, 3013 Drammen. Kopi av konsernregnskapet kan fås utlevert ved henvendelse der. Det drives i alt 98 skobutikker og en spesialskovirksomhet i konsernet. Dersom ikke annet er nevnt, gjelder notene morselskap.

Sum	Beløp
Balanseført verdi 31.12.	Varige driftsmidler Immaterielle eiend.



Samlet beløp - tilknyttet selskap Årets Fjorårets

Samlet beløp - foretak i samme konsern Årets Fjorårets

Samlet beløp - foretak i samme konsern Årets Fjorårets

Samlet beløp - felles kontrollert virksomhet Årets Fjorårets

Pantstillelse Beløp

Beholdning av egne aksjer Antall Pålydende Andel av aksjek.



Organisasjonsnr: 939 373 977
J A MAGNUSSEN ENGROS AS

NOTEOPPLYSNINGER - KONSERN

- alle poster oppgitt i hele tall



Årsregnskap for
J A MAGNUSSEN ENGROS AS
939373977
Regnskapsår
01.01.2023 - 31.12.2023



J A MAGNUSSEN ENGROS AS
939 373 977

Resultatregnskap

	Note	2023	2022
Driftsinntekter			
Salgsinntekt	1	978 638 894	878 241 894
Annen driftsinntekt		3 827 174	4 378 638
Sum driftsinntekter		982 466 068	882 620 532
Driftskostnader			
Varekostnad	2	457 045 203	404 993 219
Lønnskostnad	3	198 819 275	178 290 190
Avskrivning på varige driftsmidler og immaterielle eiendeler	4	10 833 096	15 983 982
Annen driftskostnad	3, 5	207 511 570	174 747 550
Sum driftskostnader		874 209 145	774 014 941
Driftsresultat		108 256 923	108 605 591
Finansinntekter			
Annen renteinntekt		485 904	919 826
Annen finansinntekt		897 731	1 232 376
Sum finansinntekter		1 383 635	2 152 201
Finanskostnader			
Annen rentekostnad		7 230 945	3 612 167
Annen finanskostnad		2 848 104	1 979 003
Sum finanskostnader		10 079 049	5 591 170
Netto finans		-8 695 415	-3 438 969
Resultat før skattekostnad		99 561 509	105 166 622
Skattekostnad	6	22 121 808	24 489 636
Årsresultat		77 439 701	80 676 986
Overføringer			
Ordinært utbytte		25 000 000	0
Tilleggsutbytte		30 000 000	0
Annen egenkapital		22 439 701	80 676 986
Sum overføringer		77 439 701	80 676 986



J A MAGNUSSEN ENGROS AS
939 373 977

Balanse

	Note	31.12.2023	31.12.2022
EIENDELER			
Anleggsmidler			
Immaterielle eiendeler			
Utsatt skattefordel	6	6 175 146	5 639 770
Goodwill	4	19 949 583	1 924 169
Sum immaterielle eiendeler		26 124 729	7 563 939
Varige driftsmidler			
Driftsløsøre, inventar, verktøy, kontormaskiner, ol.	4, 7	20 210 057	21 648 119
Sum varige driftsmidler		20 210 057	21 648 119
Finansielle anleggsmidler			
Investering i datterselskap	8	1 219 601	1 219 601
Lån til foretak i samme konsern	8	3 762 275	4 771 103
Investeringer i tilknyttet selskap	8	115 592 923	108 797 723
Investeringer i aksjer og andeler	8	3 000	4 000
Andre langsiktige fordringer		123 811	123 811
Sum finansielle anleggsmidler		120 701 610	114 916 238
Sum anleggsmidler		167 036 396	144 128 296
Omløpsmidler			
Varer			
Varer	2, 7	455 772 166	442 903 631
Sum varer		455 772 166	442 903 631
Fordringer			
Kundefordringer	7, 9	32 000 744	26 434 411
Andre kortsiktige fordringer	3, 8	6 136 528	24 422
Sum fordringer		38 137 271	26 458 833
Bankinnskudd, kontanter og lignende			
Bankinnskudd, kontanter og lignende	10	49 081 689	35 068 766
Sum bankinnskudd, kontanter og lignende		49 081 689	35 068 766
Sum omløpsmidler		542 991 126	504 431 231
SUM EIENDELER		710 027 522	648 559 527



J A MAGNUSSEN ENGROS AS
939 373 977

Balanse

	Note	31.12.2023	31.12.2022
EGENKAPITAL OG GJELD			
Egenkapital			
Innskutt egenkapital			
Aksjekapital	11	350 000	350 000
Sum innskutt egenkapital		350 000	350 000
Opptjent egenkapital			
Annen egenkapital	12	458 599 544	436 159 843
Sum opptjent egenkapital		458 599 544	436 159 843
Sum egenkapital		458 949 544	436 509 843
Gjeld			
Annen langsiktig gjeld			
Gjeld til kredittinstitusjoner	7, 13	43 000 000	41 055 892
Øvrig langsiktig gjeld	14	35 709 530	20 084 571
Sum annen langsiktig gjeld		78 709 530	61 140 463
Kortsiktig gjeld			
Gjeld til kredittinstitusjoner		0	0
Leverandørgjeld	7	23 684 053	53 162 598
Betalbar skatt	6	22 657 184	24 235 502
Skyldige offentlige avgifter		48 903 691	34 204 507
Utbytte		25 000 000	0
Kortsiktig konserngjeld	8	10 683 082	8 672 529
Annen kortsiktig gjeld	8, 14	41 440 439	30 634 085
Sum kortsiktig gjeld		172 368 449	150 909 221
Sum gjeld		251 077 978	212 049 684
SUM EGENKAPITAL OG GJELD		710 027 522	648 559 527

Drammen, 25.06.2024

Thore Olaussen
styrets leder / daglig leder

Caroline Wattum
styremedlem

Magnus Olaussen
styremedlem



J A MAGNUSSEN ENGROS AS
939 373 977

Noter

Regnskapsprinsipper

Generelt

Regnskapet er utarbeidet i overensstemmelse med regnskapsloven og god regnskapsskikk for øvrige foretak. Regnskapet bygger på historisk kost prinsippet. Kostnader sammenstilles med og kostnadsføres samtidig med de inntekter kostnadene kan sammenstilles med. Regnskapet er satt opp basert på fortsatt drift.

Salgsinntekter

Inntekter ved salg av varer og tjenester vurderes til virkelig verdi av vederlaget, netto etter fradrag for merverdiavgift, returer, rabatter og andre avslag.

Varige driftsmidler

Varige driftsmidler balanseføres og avskrives lineært til restverdi over driftsmidlenes forventede utnyttbare levetid. Vedlikehold av driftsmidler kostnadsføres løpende som driftskostnader. Påkostninger, endring av butikkprofil eller forbedringer tillegges driftsmiddelets kostpris og avskrives i takt med driftsmiddelet. Ingen varige driftsmidler finansieres gjennom operasjonell eller finansiell leasing.

Kontantstrømoppstilling

Kontantstrømoppstillingen utarbeides etter den indirekte metoden. Kontanter og kontantekvivalenter omfatter kontanter, bankinnskudd and andre kortsiktige, likvide plasseringer som umiddelbart kan konverteres til kjente kontantbeløp og med gjenværende løpetid mindre enn tre måneder fra anskaffelsesdato.

Klassifisering

Eiendeler knyttet til varekretsløpet klassifiseres som omløpsmidler. Det samme gjelder for kortsiktig gjeld. Fordringer og gjeld som ikke knytter seg til varekretsløpet, klassifiseres som omløpsmidler/kortsiktig gjeld dersom de forfaller innen ett år. Øvrige eiendeler klassifiseres som anleggsmidler, og øvrig gjeld klassifiseres som langsiktig.

Varer

Varer er vurdert til det laveste av anskaffelseskost og netto salgsverdi. Ved årsslutt er varene verdsatt etter prinsippet om gjennomsnittlig anskaffelseskost på artikkelnivå.

Fordringer

Fordringer er oppført til pålydende med fradrag for en uspesifisert avsetning for tap på kundefordringer, samt konkret avsetning på 100% av fordringen på Euro Walk Aps.

Konsernregnskap

Med i konsernregnskapet er selskapene (eierandel i parentes):

J A Magnussen Drift AS (100 %)

Bragermæs Skotøimagazin J. A. Magnussen AS (100 %)

Euro Sko Nordby AB (Sverige, 100%)

Euro Walk Aps (Danmark, 51%, minoritetsandel 49%)

Euro Walk Fields Aps (Danmark, 49,9%, tilknyttet selskap)

Euro Sko Norge AS (45,55%, tilknyttet selskap)



J A MAGNUSSEN ENGROS AS 939 373 977

For tilknyttede selskaper er årsresultat og egenkapitalandel tatt inn i konsernregnskapet tilsvarende eierandelen på balansetidspunktet. Det er utarbeidet underkonsernregnskap for Euro Walk Fields Aps og datterselskapet Maibom Sko AS samt selskapet Euro Sko Danmark AS isolert.

Aksjer i datterselskap er eliminert etter kjøpsverdimetoden. Alle interne transaksjoner mellom selskapene er eliminert.

J A Magnussen Engros AS er morselskap i konsernet med kontoradresse Svend Haugs gt 9, 3013 Drammen. Kopi av konsernregnskapet kan fås utlevert ved henvendelse der. Det drives i alt 98 skobutikker og en spesialskovirksomhet i konsernet.

Dersom ikke annet er nevnt, gjelder notene morselskap.

Note 1 - Salgsinntekt

Fordeling salgsinntekt pr virksomhetsområde og geografisk område (i 1000 kr):

	Selskapet	Konsernet
Detaljomssetning utland	0	8 443
Detaljomssetning Sør-/ Øst-Norge	822 280	822 280
Engrosomssetning hele landet	156 359	156 359
SUM	978 639	987 082

Note 2 - Varebeholdning

Varebeholdningen er i sin helhet opptelt og vurdert til anskaffelseskost.

Note 3 - Lønn og andre ytelser

Selskapet:

	2023	2022
Lønninger	166 886 731	150 368 394
Arbeidsgiveravgift	23 983 585	21 624 618
Pensjonskostnader	3 423 507	2 548 947
Andre lønnskostnader	4 525 452	3 748 231
Sum lønnskostnader	198 819 275	178 290 190

Selskapet har i 2023 sysselsatt 378 årsverk.

Ytelser til ledende personer

	Daglig leder og styreleder
Lønn	389 887
Annen godtgjørelse	318 276
Sum	708 163

I tillegg kostnadsføres obligatorisk tjenestepensjon for daglig leder, etter samme vilkår som for øvrige ansatte.



J A MAGNUSSEN ENGROS AS

939 373 977

Lån til ansatte mm.

Det er etter avtale gitt et kortsiktig lån fra selskapet til en ansatt i datterselskapet J A Magnussen Drift AS. Lånet renteberegnes og skal gjøres opp i 2024. Det er ikke gitt lån til andre ansatte.

Obligatorisk tjenstepensjon

Selskapet er medlem av en innskuddsbasert obligatorisk tjenstepensjonsordning som omfatter samtlige ansatte etter reglene for OTP.

Pensjonsforpliktelser

Selskapet har hatt en løpende pensjonsavtale med 2 tidligere ansatte i to av de tidligere oppkjøpte og infusjonerte datterselskapene. Gjenstående restanse 1 januar 2022 var kr 350 000. Pensjonsavtalene har begge utløpt i 2022 og det gjenstår ingen forpliktelse for 2023.

Konsernet:

	2023	2022
Lønninger	181 333 137	163 739 625
Arbeidsgiveravgift	26 679 714	23 864 876
Pensjonskostnader	4 025 099	3 046 863
Andre lønnskostnader	4 542 866	3 774 288
Sum lønnskostnader	216 580 816	194 425 652

Konsernet har i 2023 totalt sysselsatt 395 årsverk.

Godtgjørelse til revisor

Kostnadsført revisjonshonorar for 2023 utgjør kr 489 000. Totalt for konsernet er kr 556 857.

Av dette utgjør kr 44 000 bistand.

Note 4 - Anleggsmidler

Morselskap:

	Driftsløst mv.	Goodwill	SUM
Anskaffelseskost pr 1.1	126 334 435	193 298 230	319 632 665
+ Tilgang i året	6 170 448	21 250 000	27 420 448
- Avgang i året	-271 037	0	-271 037
- Samlede av- og nedskr. pr 31.12	-112 023 790	-194 598 647	-306 622 437
Bokført verdi 31.12	20 210 056	19 949 583	40 159 639
Årets bokførte avskrivning	7 608 510	3 224 586	10 833 096
Økonomisk levetid	2-8 år	5 år	

Konsernet:

	Driftsløst mv.	Goodwill	SUM
Anskaffelseskost pr 1.1	133 819 739	193 298 230	327 117 969
+ Tilgang i året	7 239 605	21 250 000	28 489 605
- Avgang i året	-271 037	0	-271 037
- Samlede av- og nedskr. pr 31.12	-116 391 294	-194 598 647	-310 989 941
Bokført verdi 31.12	24 397 013	19 949 583	44 346 596



J A MAGNUSSEN ENGROS AS
939 373 977

Årets bokførte avskrivning	8 334 752	3 224 586	11 559 338
Økonomisk levetid	2-33 år	5 år	

Aktivert ikke ferdig avskrevet goodwill kommer fra 3 ulike oppkjøp og fusjoner.

Den eldste goodwill-posten stammer fra oppkjøpet av Manglerud Euro Sko, er ikke skattemessig og avskrives over 5 år. Ved årsslutt er det ett års gjenstående avskrivning.

I 2023 har selskapet kjøpt en butikk på Ski Storsenter, med aktivert skattemessig goodwill med kr 7 250 000 fra kjøp av innmaten. I tillegg har selskapet kjøpt 8 butikker på i området Søgne til Bryne samlet, med aktivert skattemessig goodwill med kr 14 000 000 fra kjøp av innmaten. Postene avskrives over 5 år fra anskaffelsesmåned.

Note 5 - Leieavtaler

Selskapet leier kontor, lager og butikklokaler. Årets bokførte leiekostnad er kr 110 077 311 og leieperioden er fra 1-10 år. Tilsvarende for hele konsernet er kr 111 258 196. Leiekontraktene fornyes fortløpende etter behov.

Note 6 - Skatt

Utsatt skattefordel i balansen avsettes på grunnlag av forskjeller mellom regnskapsmessige og skattemessige verdier i henhold til norsk regnskapsstandard for skatt. Midlertidige positive og negative forskjeller som kan utlignes er nettoført. Utsatt skattefordel er avsatt med 22%.

Betalbar skatt beregnes med 22% på grunnlag av årets skattemessige resultat.

Skattekostnaden i resultatet omfatter både periodens betalbare skatt og endringen i utsatt skattefordel.

Morselskap:

Midlertidige forskjeller er knyttet til:

	2023	2022	Endring
Driftsmidler	-11 960 627	-14 272 468	-2 311 841
Varebeholdning	0	0	0
Fordringer	-3 752 774	-3 421 979	330 795
Gevinst- og tapskonto	-13 361	-16 702	-3 340
Avsetn for forpliktelser	-11 380 000	-6 000 000	5 380 000
Endr midl forskjeller som påvirker bet bar skatt	-27 106 762	-23 711 149	3 395 613
Goodwill (utlignes ikke)	-962 083	-1 924 169	- 962 086
Grunnlag utsatt skattefordel bokført	-28 068 845	-25 635 319	2 433 526
Utsatt skattefordel bokført	-6 175 146	-5 639 770	535 376

Spesifikasjon av årets **skattegrunnlag**:

Resultat før skattekostnader	99 561 509
+/- Permanente og andre forskjeller	30 079
+ Endring i midl forskjeller	3 395 613
= Skm inntekt (grunnlag bet bar skatt i res/bal)	102 987 201



J A MAGNUSSEN ENGROS AS

939 373 977

Spesifikasjon av årets **skattekostnad**:

Beregnet skatt av alminnelig inntekt, Betalbar skatt	22 657 184
+/- For lite/ mye avsatt tidligere	0
+/- Endring utsatt skatt/skattefordel	-535 376
= Årets skattekostnad	22 121 808

Konsern:

Midlertidige forskjeller er knyttet til:

	2023	2022	Endring
Driftsmidler	-11 833 710	-14 096 427	-2 262 717
Varelager	0	0	0
Fordringer	-3 752 774	-3 421 979	330 795
Pensjon	0	0	0
Avsetning for forpliktelser	-11 380 000	-6 000 000	5 380 000
Gevinst- og tapskonto	-13 361	-16 702	-3 341
Endr midl forskjeller som påvirker bet bar skatt	-26 979 845	-23 535 108	3 444 737
Avsetning for forpliktelse tilknyttet selskap	11 380 000	6 000 000	-5 380 000
Goodwill (utlignes ikke)	-962 083	-1 924 169	-962 086
Fremførbart underskudd inkl i bokført utsatt skattefordel	0	0	0
Grunnlag utsatt skatt (+)/utsatt skattefordel (-)	-16 561 928	-19 459 277	-2 897 349
Utsatt skatt/ - fordel	-3 643 625	-4 281 041	-637 416

Spesifikasjon av årets **skattegrunnlag**:

Resultat før skattekostnader	105 694 200
+/- Permanente og andre forskjeller/ TS effekt	-4 703 656
+/- Endring i midl forskjeller	3 444 737
Fremførbart underskudd	0
Skattemessig inntekt	104 435 281

Spesifikasjon av årets **skattekostnad**:

Beregnet skatt av alminnelig inntekt, Betalbar skatt	23 014 624
+/- Endring utsatt skatt/skattefordel	637 417
- Sambeskatning Danmark	-882
= Årets skattekostnad	23 651 159

Årets betalbare skatt i konsernet vedrører den norske virksomheten.

Det er lagt til grunn dansk skattesats med 22%, og svensk skattesats med 22%.



J A MAGNUSSEN ENGROS AS
939 373 977

Note 7 - Pant og sikkerhetsstillelser

Som sikkerhet for kr 43 000 000 av selskapets langsiktige gjeld og kr 15 798 125 av kortsiktig gjeld, har selskapet pantsatt kundefordringer, driftstilbehør og varebeholdningen med inntil kr 352 000 000. Bokført verdi av kundefordringer er kr 32 000 744, driftstilbehør kr 20 210 057 og varebeholdning kr 455 772 166.

Selskapet har avgitt garanti tilsvarende eierandel for ethvert mellomværende mellom Euro Walk Fields Aps og Maibom Sko AS ovenfor Euro Sko Norge AS.

Kredittgrense kassakreditt er 100 mnok inkludert sesongkreditt på 30 mnok, og er ved balansedato ikke påtrukket.

Note 8 - Aksjeinvesteringer og nærstående

Selskapet har følgende aksjer i andre selskaper:

Selskap	Antall aksjer	Bokført verdi
Datterselskaper:		
Bragermæs Skotøifor.AS (100%)	1000	944 400
J A Magnussen Drift AS (100%)	100	190 000
Euro Sko Nordby AB (100%)	1000	85 200
Euro Walk Aps (51%)	64	1
Sum datterselskaper		1 219 601
Tilknyttet selskap:		
Euro Sko Norge AS (45,55%) (historisk kostpris)	11387	115 592 922
Euro Walk Fields Aps (49,9%)	255	1
Sum tilknyttede selskaper		115 592 923
Andre :		
Arendal By AS	2	2 000
Jarlsberg Avis AS	1	1 000
Sum andre selskaper		3 000

2023 (eierandel i %, tall i NOK)	Forr.kontor	Resultat (100%)	Egenkapital (100%)
Euro Sko Norge konsern (TS 45,55%)	Moss	6 422 000	273 259 000
Euro Walk Fields Aps (TS 49,9%)	Århus, DK	-878 397	-2 399 416
Maibom Sko AS (DS av Fields, 49,9%)	Århus, DK	-4 056 224	2 822 060
Euro Walk Aps (51%)	Århus, DK	-47 393	-4 351 795
Euro Sko Nordby AB (100% DS)	Strømstad,SE	-128 375	1 735 613
J A Magnussen Drift AS (100% DS)	Drammen	1 114 979	7 718 808
Bragermæs Skotøimag. AS (100% DS)	Drammen	112 038	2 627 061

Mellomværende med selskap i konsernet:

	2023	2022
Bragermæs Skotøymag. AS	-1 641 787	-1 466 659
Euro Sko Nordby AB (langsikt)	3 762 275	4 771 103



J A MAGNUSSEN ENGROS AS 939 373 977

J A Magnussen Drift AS	-9 041 295	-7 205 870
Sum datterselskaper	-6 920 807	-3 901 426

Selskapet har en fordring på datterselskapet Euro Walk Aps med kr 3 552 774. Det er i 2023 videreført en avsetning på 100% til tap på fordringen. Det er også videreført en tidligere regnskapsmessig nedskrivning av aksjene i Euro Walk Aps med kr 2 618 414,- til kr 1,-.

Selskapet har i 2023 videreført en tidligere regnskapsmessig nedskrivning av aksjene i Euro Walk Fields Aps til kr 1,-. Opprinnelig akkumulert kostpris for aksjene var kr 23 019 384,-. Selskapet har i 2020 gjort en regnskapsmessig avsetning for tap med kr 6 000 000, som følge av resultat og egenkapitalsituasjonen i Euro Walk Fields Aps. Avsetningen er i 2023 økt med kr 5 380 000 til kr 11 380 000. Avsetningen anses ved årsslutt 2023 på nåværende tidspunkt under kjente forutsetninger være tilstrekkelig dersom tapet senere blir realisert. På konsernnivå er eierandelen i Euro Walk Fields Aps inkludert underkonsern innarbeidet etter egenkapitalmetoden tilsvarende eierandelen.

Poster i konsernregnskapet i utenlandsk valuta er omregnet til NOK med kurs for årsslutt for balansen, og snittkurs for resultatet. Aksjene er vurdert og bokført til laveste verdi av kostpris og virkelig verdi.

Det foregår ikke løpende vareflyt mellom selskapene i konsernet. Det foregår vareflyt mellom selskap i konsernet og Euro Sko Norge AS. Datterselskapet J A Magnussen Drift AS leverer løpende tjenester til J A Magnussen Engros AS.

Alle transaksjoner mellom selskapet og konsernet har vært av løpende karakter. Unntatt fra dette er fordringen på Euro Walk Aps beskrevet i denne note, samt at selskapet har ytt et lån til Euro Sko Nordby AB i 2022. Lånet er regulert i avtale, og forrentes til markedsmessige vilkår med full innfrielse mer enn 5 år fra balansedato.

Selskapet er av den oppfatning at alle transaksjoners betingelser er behandlet etter prinsippet om armlengdes avstand.

Aksjene i Euro Sko Norge AS er på konsernnivå behandlet som tilknyttet selskap etter egenkapitalmetoden . Dette som følge av at konsernet gjeldende fra 26 april 2018 har reell innflytelse i Euro Sko Norge AS tilsvarende eierandelen.

Verdien av tilknyttet selskap (TS) Euro Sko Norge AS (ESN) er i konsernregnskapet beregnet som følger:

Resultat TS ESN konsern	Sum 6 422 000
Resultatandel	45,5%
Resultatandel TS ESN	2 922 010
- Internfortjeneste eierandel netto varer på lager	-7 957 818
+ Internfortjeneste tidl år solgte varer	5 854 131
= Beregnet resultatandel TS ESN	818 323
IB TS ESN konsern	119 279 911
+ Beregnet resultatandel	818 323
- Andel min int balanseverdi (neg egenkapital)	-907 816
+ Andel avsatt utbytte	4 550 000
= UB TS ESN i konsernet	123 740 418

Note 9 - Kundefordringer

Kundefordringer er vurdert til pålydende. Det er videreført en avsetning med kr 200 000 til tap på kundefordringer. Realiserte tap på kundefordringer var i 2023 kr 35 383.



J A MAGNUSSEN ENGROS AS
939 373 977

Note 10 - Skattetrekk

Selskapet har på egen konto for bundne midler kr 5 204 688. Skyldig skattetrekk ved årsslutt er kr 5 144 737.

Note 11 - Aksjekapital

Selskapet har en aksjekapital på kr 350 000. Det er totalt 350 aksjer hver pålydende kr 1 000.

Selskapet har pr. 31.12.23 følgende aksjonær:

Aksjonær	Antall
Thore Olaussen	118 aksjer
Cawa Skoholding AS	116 aksjer
Olaussen Skoholding AS	116 aksjer
Sum	350 aksjer

Thore Olaussen er daglig leder og styreleder. Caroline Wattum (eneeier Cawa Skoholding AS) og Magnus Olaussen (eneeier Olaussen Skoholding AS) er styremedlemmer.

Note 12 - Endring i egenkapital

Selskap	Aksjekapital	Annen egenkapital	Sum egenkapital
01.01	350000	436 159 843	436 509 843
Årets resultat		77 439 701	77 439 701
Tilleggsutbytte		-30 000 000	-30 000 000
Avsatt ordinært utbytte		-25 000 000	-25 000 000
31.12	350 000	458 599 544	458 949 544

Konsern	Aksjekapital	Annen egenkapital henført til morselsk eiere	Min interesser	Sum egenkapital
01.01	350 000	457 656 235	-1 883 611	456 122 624
Andel direkte egenkapital- føringer TS		3 461 648		3 461 648
Effekt underkonsern Danmark TS		1 164 941		1 164 941
Årets resultat		82 066 263	-23 223	82 043 040
Ordinært- og tilleggsutbytte		-55 000 000		-55 000 000
Kursdiff		-622 592	-225 546	-848 138
31.12	350 000	488 726 495	-2 132 380	486 944 115

I konsernregnskapet er gjennomsnittskurs anvendt for resultatposter i utenlandsk valuta, mens kurs for balansedato er anvendt for balansen. Dette, sammen med kursutviklingen fra starten av året til slutten, utgjør en årlig eliminering av valutadifferanse mellom konsernets årsresultat og endring i egenkapital. Sum egenkapital konsern inkluderer minoritetsinteresser.

Tilknyttet selskap Euro Sko Norge AS har bokført direkte egenkapitaltransaksjoner som beskrevet i note 9. I underkonsern Danmark inngår Eurosko Danmark, samt at det har vært gjennomført en gjeldsettergivelse fra Eurosko Norge til tilknyttet dansk selskap. Dette har effekt på egenkapital i konsern.

Kopi av konsernregnskapet til Euro Sko Norge kan fås ved henvendelse til selskapets hovedkontor i Svend Haugs gt 9, Drammen.



J A MAGNUSSEN ENGROS AS
939 373 977

Note 13 - Langsiktig gjeld

Hele selskapets og konsernets langsiktig gjeld til finansinstitusjoner forfaller mindre enn 5 år etter balansedato.

Note 14 - Gjeld til aksjonær

Selskapet har kortsiktig gjeld til aksjonær med kr 4 123 842. Lånet forrentes etter skjermingsmodellens vilkår.

Selskapet har langsiktig gjeld til aksjonærer med kr 35 709 530. Lånet forrentes etter avtale på markedsmessige vilkår.

Hendelser etter balansedagen og fortsatt drift

Omsetningen har vært god gjennom 2022 og 2023, mye takket vært gode værforhold i sesong og god tilgang til varer som gir gode kolleksjoner i butikkene. Selskapets forventning for 2024 er at effektene fra makroforhold i Norge og verden kan gi negativ påvirkning av økonomien i landet, men at omsetning vil være på linje med 2023 for sammenlignbare butikker.

Likviditetsprognoser viser at selskapet og konsernet har tilstrekkelig finansiering. Dog påvirkes likviditeten negativt av økte priser på varene og leieprisene på kjøpesentrene, og faktorer som frakt og rentenivå, samt inflasjon i samfunnet for øvrig. Selskapet er a jour med sine forpliktelser ut fra de rammer som er avtalt. Det forventes et resultat i 2024 noe lavere enn i 2023. Dette er gitt en forventning ved fastsettelsesdato om at handelen fremover fungerer på normalt nivå.

Selskapet har i tidsrommet mellom balansedato og fastsettelsesdato ikke hatt ekstraordinære vesentlige hendelser.

Årsregnskapet er med denne bakgrunnen avlagt under forutsetning om fortsatt drift.



Til generalforsamlingen i J A Magnussen Engros AS

Uavhengig revisors beretning

Konklusjon

Vi har revidert årsregnskapet for J A Magnussen Engros AS, som består av:

- selskapsregnskapet, som består av balanse per 31. desember 2023, resultatregnskap og kontantstrømanalyse for regnskapsåret avsluttet per denne datoen og noter til årsregnskapet, herunder et sammendrag av viktige regnskapsprinsipper, og
- konsernregnskapet, som består av balanse per 31. desember 2023, resultatregnskap og kontantstrømanalyse for regnskapsåret avsluttet per denne datoen og noter til årsregnskapet, herunder et sammendrag av viktige regnskapsprinsipper.

Etter vår mening

- oppfyller årsregnskapet gjeldende lovkrav,
- gir selskapsregnskapet et rettviseende bilde av selskapets finansielle stilling per 31. desember 2023 og av dets resultater og kontantstrømmer for regnskapsåret avsluttet per denne datoen i samsvar med regnskapslovens regler og god regnskapsskikk i Norge, og
- gir konsernregnskapet et rettviseende bilde av konsernets finansielle stilling per 31. desember 2023 og av dets resultater og kontantstrømmer for regnskapsåret avsluttet per denne datoen i samsvar med regnskapslovens regler og god regnskapsskikk i Norge.

Grunnlag for konklusjonen

Vi har gjennomført revisjonen i samsvar med International Standards on Auditing (ISA-ene). Våre oppgaver og plikter i henhold til disse standardene er beskrevet nedenfor under *Revisors oppgaver og plikter ved revisjonen av årsregnskapet*. Vi er uavhengige av selskapet og konsernet i samsvar med kravene i relevante lover og forskrifter i Norge og International Code of Ethics for Professional Accountants (inkludert internasjonale uavhengighetsstandarder) utstedt av International Ethics Standards Board for Accountants (IESBA-reglene), og vi har overholdt våre øvrige etiske forpliktelser i samsvar med disse kravene. Innhentet revisjonsbevis er etter vår vurdering tilstrekkelig og hensiktsmessig som grunnlag for vår konklusjon.

Øvrig informasjon

Styret og daglig leder (ledelsen) er ansvarlige for informasjonen i årsberetningen. Øvrig informasjon omfatter informasjon i årsrapporten bortsett fra årsregnskapet og den tilhørende revisjonsberetningen. Vår konklusjon om årsregnskapet ovenfor dekker ikke informasjonen i årsberetningen.

I forbindelse med revisjonen av årsregnskapet er det vår oppgave å lese årsberetningen. Formålet er å vurdere hvorvidt det foreligger vesentlig inkonsistens mellom årsberetningen og årsregnskapet og den kunnskap vi har opparbeidet oss under revisjonen av årsregnskapet, eller hvorvidt informasjon i årsberetningen ellers fremstår som vesentlig feil. Vi har plikt til å rapportere dersom årsberetningen fremstår som vesentlig feil. Vi har ingenting å rapportere i så henseende.

Basert på kunnskapen vi har opparbeidet oss i revisjonen, mener vi at årsberetningen

- er konsistent med årsregnskapet og
- inneholder de opplysninger som skal gis i henhold til gjeldende lovkrav.

Ledelsens ansvar for årsregnskapet

Ledelsen er ansvarlig for å utarbeide årsregnskapet og for at det gir et rettviseende bilde i samsvar med regnskapslovens regler og god regnskapsskikk i Norge. Ledelsen er også ansvarlig for slik intern kontroll som den finner nødvendig for å kunne utarbeide et årsregnskap som ikke inneholder vesentlig feilinformasjon, verken som følge av misligheter eller utilsiktede feil.

PricewaterhouseCoopers AS, Kalnesveien 5, 1712 Grålum

T: 02316, org. no.: 987 009 713 MVA, www.pwc.no

Statsautoriserte revisorer, medlemmer av Den norske Revisorforening og autorisert regnskapsførerselskap



Ved utarbeidelsen av årsregnskapet er ledelsen ansvarlig for å ta standpunkt til selskapets og konsernets evne til fortsatt drift og opplyse om forhold av betydning for fortsatt drift. Forutsetningen om fortsatt drift skal legges til grunn for årsregnskapet så lenge det ikke er sannsynlig at virksomheten vil bli avvirket.

Revisors oppgaver og plikter ved revisjonen av årsregnskapet

Vårt mål er å oppnå betryggende sikkerhet for at årsregnskapet som helhet ikke inneholder vesentlig feilinformasjon, verken som følge av misligheter eller utilsiktede feil, og å avgi en revisjonsberetning som inneholder vår konklusjon. Betryggende sikkerhet er en høy grad av sikkerhet, men ingen garanti for at en revisjon utført i samsvar med ISA-ene, alltid vil avdekke vesentlig feilinformasjon. Feilinformasjon kan oppstå som følge av misligheter eller utilsiktede feil. Feilinformasjon er å anse som vesentlig dersom den enkeltvis eller samlet med rimelighet kan forventes å påvirke de økonomiske beslutningene som brukerne foretar på grunnlag av årsregnskapet. For videre beskrivelse av revisors oppgaver og plikter vises det til: <https://revisorforeningen.no/revisionsberetninger>

Sarpsborg, 25. juni 2024
PricewaterhouseCoopers AS

Linda Kristin Arvesen
Statsautorisert revisor
(elektronisk signert)



 Securely signed with Brevio

Revisjonsberetning

Signers:

Name	Method	Date
Arvesen, Linda Kristin	BANKID	2024-06-25 08:22

This document package contains:

- Closing page (this page)
- The original document(s)
- The electronic signatures. These are not visible in the document, but are electronically integrated.



This file is sealed with a digital signature.
The seal is a guarantee for the authenticity
of the document.



Årsregnskap for
J A MAGNUSSEN ENGROS AS
939373977
Regnskapsår
01.01.2023 - 31.12.2023



Årsberetning for inntektsåret 2023

939373977J A MAGNUSSEN ENGROS AS

Virksomhetens art

Selskapet driver 97 skoforretninger i Sør-Norge samt engrossalg av spesialsko over hele landet. I tillegg drives i konsernet 1 butikk i Sverige. I løpet av 2023 er 3 butikker lagt ned, 9 butikker kjøpt og 1 endret arealstørrelse. Administrasjon er lokalisert fordelt på Drammen og Moss. Selskapet er største medlem i Eurosko- gruppen.

Fortsatt drift

Årsoppgjøret er avlagt under forutsetning om fortsatt drift. Til grunn for denne antagelsen ligger at selskapet og konsernet har god egenkapital, det er godt innarbeidet i markedet og det forventes en tilfredsstillende drift i tiden som kommer. Selskapet og konsernet har i regnskapsåret under ett positiv kontantstrøm. Selskapets og konsernets utvikling siste regnskapsår har vært preget av et år med normal drift, kjøp av flere nye butikker og høy aktivitet på drift og modernisering av butikkene. Selskapets og konsernets soliditet og likviditet er god.

Varehandelen er fortsatt i endring, både i etterkant av pandemien, men også som følge av hendelser i verden og det økonomiske makrobildet. Inflasjon og økte renter påvirker det økonomiske bildet. Selskapet og konsernet driver en sterk butikkportefølje over et større geografisk område på mange sterke handelsdestinasjoner, som gjør at risiko spres for ulike påvirkninger i lokal handel. Tilgjengeligheten til varer har vært normalisert, og varelageret er omfattende med god bredde og dybde som gir kundene et godt utvalg.

Etter styrets vurdering gir årsregnskapet et rettviseende bilde av virksomheten i 2023, og at verdien av eiendelene er i behold. Regnskapet er etter RL §3-3 satt opp under forutsetning om fortsatt drift.

Arbeidsmiljø og personale

Sykefraværet i selskapet siste år var på totalt 5 227 dagsverk, som utgjorde 3,4% av den totale lønnskostnaden. Tilsvarende tall for konsernet samlet viser et sykefravær på 5 451 dagsverk, som utgjorde 3,3% av den totale lønnskostnaden i konsernet.

Det har i regnskapsåret ikke forekommet skader og ulykker av betydning.

Arbeidsmiljøet betraktes som godt, og det arbeides kontinuerlig med å vedlikeholde og sette tiltak for å forbedre arbeidsmiljøet.

Selskapet og konsernet arbeider kontinuerlig gjennom Eurosko-gruppens HR arbeid med vurderinger knyttet til bestemmelsene i diskriminerings- og tilgjengelighetsloven, og har som mål å være en arbeidsplass der det ikke forekommer diskriminering på grunn av kjønn, etnisitet, nasjonal opprinnelse, avstamning, hudfarge, språk, religion, livssyn, nedsatt funksjonsevne eller lignende forhold. Det er i arbeidet med å vurdere risiko, årsaksanalyse og tiltaksvurderinger mot diskriminering ikke identifisert konkrete forhold som tilsier at dette finnes i dag. Likestillingsspørsmål anses være tilfredsstillende ivaretatt, og det jobbes aktivt med vurderinger av forhold knyttet til likebehandling av kjønn i ulike fora i virksomheten.

Av 682 ansatte i selskapet ved årsslutt er 638 kvinner og 44 menn. Av disse var ved årsslutt 77 kvinner og 10 menn i midlertidige stillinger, og 456 kvinner og 29 menn deltidsansatte. I løpet av året har kvinner hatt gjennomsnittlig 394 uker foreldrepermisjon, og menn tilsvarende 16 uker. I styret sitter 1 kvinne og 2 menn. I konsernet er det ytterligere 16 ansatte, fordelt med 12 kvinner og 4 menn.



Det er ikke tegnet forsikring for styrets medlemmer eller daglig leder for deres mulige ansvar overfor foretaket eller tredjepersoner.

Miljørapport og åpenhetsloven

Selskapet tar aktivt del i Eurosko- gruppens kontinuerlige arbeid med egen plan for samfunns-, bærekraft- og miljøansvar. Konsernets virksomhet er av en slik art at det ikke har vesentlig negativ påvirkning på det ytre miljø, og i den grad det er påvirkning følger tiltak etter plan og utførelse i tråd med Eurosko-gruppens bærekraft-policy.

Det henvises til bærekraftrapport dekkende for virksomheten, som er tilgjengelig på https://assets.ctfassets.net/mlimwz2giubz/6MAPZ2qR4zOwjSYHtjQwZ1/33f6fce4ecfb8fac4db7dfe0800cb4ea/B_rekraftrapport_2023.pdf

Rapport etter åpenhetsloven som er dekkende for virksomheten er tilgjengelig på: <https://www.eurosko.com/no/barekraft/miljo/apenhetsloven>

Årets omsetning og resultat

Selskapets regnskapsmessige omsetning økte med 11,3% mot fjoråret. For konsernet var tilsvarende økning 11,4%. Resultatet for selskapet ble redusert med kr 3 237 285, og konsernets resultat før minoritetsinteresser ble redusert med kr 2 453 699 i forhold til fjoråret. Hovedårsaken til endringene mot 2022 kan relateres til økning i antall butikker og noe økning i snittpriser, samt økte kostnader på bakgrunn av prisindexøkning og renteøkninger. Driftsvilkårene anses for øvrig i 2023 å være i endring blant annet som følge av netthandel og omnikanalstrategier i markedet, samt makromessige påvirkninger som beskrevet under avsnittet fortsatt drift. Selskapet har etter styrets oppfatning en god butikkportefølje som dynamisk tilpasses til markedets forventninger, og videreutvikler også implementerte løsninger for omnikanal-handel i Eurosko- gruppen.

I 2023 har etter styrets mening selskapets og konsernets finansielle risiko vært uendret mot fjorår. Selskapets og konsernets likviditet og kontantstrøm er god fra løpende drift. Likviditet fra drift brukes i hovedsak til å holde butikkene innredning moderne, finansiere økte priser på varer som ved årsslutt er på lager, betale ned lån og betale skatter knyttet til selskapet og selskapets eiere, som alle er norske. Driften er i hovedsak detaljhandel kontant over disk, men også noe salg på kreditt i hovedsak i et regulert marked. Risiko for at kunder ikke har evne til å betale anses derfor som meget lav. Selskapets gjeldsgrad til finansielle foretak er uendret i 2023, som følge av oppkjøp og høy aktivitet. Styret anser i 2023 at den totale finansielle risiko i konsernet er kontrollert og normal til god i bransjen.

Fremtidig utvikling

Styret forventer en stabil drift for selskapet og konsernet fremover. For både selskapet og konsernet ventes omsetning i 2024 og bli noe høyere enn i 2023, mens resultat forventes bli noe lavere. Det forventes markeds- og driftsvilkår etter fastsettsesdato i 2024 som er noe forverret i forhold til 2023, begrunnet med økte skattekrav for norske eiere og en fortsatt høy inflasjon. Styret presiserer at det normalt er betydelig usikkerhet knyttet til slike vurderinger av fremtidige forhold.

Det har ikke inntruffet vesentlige kjente hendelser etter balansedato som påvirker tallene for 2023.



Årsresultat og disponeringer

Styret foreslår at årets overskudd på kr 77 439 701 disponeres som følger:

Avsatt til ordinært utbytte kr 25 000 000. Gjennomført tilleggsutbytte kr 30 000 000. Overført til annen egenkapital kr 22 439 701.

Drammen, 25.06.2024

For J A MAGNUSSEN ENGROS AS

Thore Olaussen
styrets leder / daglig leder

Caroline Wattum
styremedlem

Magnus Olaussen
styremedlem



J.A. Magnussen Engros A/S

Resultatregnskap

Konsern				Selskap	
2023	2022		Note	2023	2022
DRIFTSINNEKTER OG DRIFTSKOSTNADER					
Driftsinntekter					
987 082 020	886 201 630	Salgsinntekt	1	978 638 894	878 241 894
3 404 452	4 064 734	Annen driftsinntekt		3 827 174	4 378 638
990 486 472	890 266 364	Sum driftsinntekter		982 466 068	882 620 532
Driftskostnader					
461 538 471	409 077 058	Varekostnad	2	457 045 203	404 993 219
216 580 816	194 425 652	Lønnskostnad	3	198 819 275	178 290 190
11 559 338	16 570 457	Avskrivning på varige driftsmidler	4	10 833 096	15 983 982
185 560 663	159 519 734	Annen driftskostnad	3,5	207 511 570	174 747 550
875 239 288	779 592 901	Sum driftskostnader		874 209 144	774 014 941
115 247 184	110 673 463	DRIFTSRESULTAT		108 256 924	108 605 591
FINANSINNEKTER OG FINANSKOSTNADER					
Finansinntekter					
361 553	927 722	Annen renteinntekt		485 904	919 826
-644 310	3 183 278	Resultatandel tilknyttet selskap	8		
897 731	1 232 376	Annen finansinntekt		897 731	1 232 376
614 974	5 343 376	Sum finansinntekter		1 383 635	2 152 202
Finanskostnader					
7 234 740	3 755 801	Annen rentekostnad		7 230 945	3 612 167
2 933 218	2 047 728	Annen finanskostnad		2 848 105	1 979 003
10 167 958	5 803 529	Sum finanskostnader		10 079 050	5 591 170
-9 552 984	-460 153	NETTO FINANSPOSTER		-8 695 415	-3 438 968
105 694 200	110 213 310	RESULTAT FØR SKATTEKOSTNAD		99 561 509	105 166 623
Skattekostnad på resultat					
23 651 160	26 578 478	Skattekostnad på resultat	6	22 121 808	24 489 636
82 043 040	83 634 832	RESULTAT		77 439 701	80 676 987
-23 223	-885 130	Minoritetsandel av resultat			
82 066 263	84 519 962	ÅRSRESULTAT		77 439 701	80 676 987
OVERFØRINGER					
30 000 000		Tilleggsutbytte		30 000 000	
25 000 000	-	Avsatt til ordinært utbytte		25 000 000	-
27 066 263	84 519 962	Overføringer annen egenkapital		22 439 701	80 676 987
82 066 263	84 519 962	SUM OVERFØRINGER		77 439 701	80 676 987



J.A. Magnussen Engros A/S

Balanse pr 31. desember

Konsern		Note	Selskap	
31.12.2023	31.12.2022		31.12.2023	31.12.2022
EIENDELER				
Anleggsmidler				
Immatrielle eiendeler				
3 643 624	4 281 041	6	6 175 146	5 639 770
19 949 583	1 924 169	4	19 949 583	1 924 169
Varige driftsmidler				
957 271	1 039 321	4		
23 439 741	24 453 901	4,7	20 210 057	21 648 119
Finansielle anleggsmidler				
Investeringer i datterselskap				
		8	1 219 601	1 219 601
Lån til foretak i samme konsern				
		8	3 762 275	4 771 103
124 648 234	119 279 912	8	115 592 923	108 797 723
3 000	4 000	8	3 000	4 000
123 811	123 811		123 811	123 811
172 765 264	151 106 155		167 036 396	144 128 296
Omløpsmidler				
460 342 188	447 538 867	2,7	455 772 166	442 903 631
32 000 744	26 434 411	7,9	32 000 744	26 434 411
-	-		-	-
6 421 790	58 307	3,8	6 136 527	24 423
50 675 158	38 632 184	10	49 081 689	35 068 766
549 439 880	512 663 769		542 991 126	504 431 231
722 205 144	663 769 924		710 027 522	648 559 527




J.A. Magnussen Engros A/S


Balanse pr 31. desember

Konsern				Selskap	
31.12.2023	31.12.2022		Note	31.12.2023	31.12.2022
EGENKAPITAL OG GJELD					
Egenkapital					
Innskutt egenkapital					
350 000	350 000	Aksjekapital	11	350 000	350 000
350 000	350 000	Sum innskutt egenkapital		350 000	350 000
Opptjent egenkapital					
488 726 495	457 656 235	Annen egenkapital	12	458 599 544	436 159 843
488 726 495	457 656 235	Sum opptjent egenkapital		458 599 544	436 159 843
-2 132 380	-1 883 611	Minoritetsinteresser	12		
486 944 115	456 122 624	Sum egenkapital		458 949 544	436 509 843
Avsetning for forpliktelser					
-	-	Pensjonsforpliktelser		-	-
Gjeld					
Langsiktig gjeld					
43 000 000	41 055 892	Gjeld til kredittinstitusjoner	7,13	43 000 000	41 055 892
35 709 530	20 084 571	Øvrig langsiktig gjeld	14	35 709 530	20 084 571
-	4 551 929	Negativ andel tilknyttet selskap	8	-	-
78 709 530	65 692 392	Sum annen langsiktig gjeld		78 709 530	61 140 463
Kortsiktig gjeld					
-	-	Gjeld til kredittinstitusjoner		-	-
23 845 514	53 371 289	Leverandørgjeld	7	23 684 053	53 162 598
23 014 624	24 441 492	Betalbar skatt	6	22 657 184	24 235 502
51 653 541	36 829 683	Skyldig offentlige avgifter		48 903 691	29 564 334
-	-	Kortsiktig gjeld til konsernselskap	8	10 683 082	8 672 529
25 000 000	-	Utbytte		25 000 000	-
33 037 820	27 312 444	Annen kortsiktig gjeld	8,14	41 440 438	35 274 258
156 551 499	141 954 908	Sum kortsiktig gjeld		172 368 448	150 909 221
722 205 144	663 769 924	SUM EGENKAPITAL OG GJELD		710 027 522	648 559 527


Drammen, 25. juni 2024



Thore Olaussen
Daglig leder og styreleder



Caroline Wattum
Styremedlem



Magnus Olaussen
Styremedlem



Kontantstrømanalyse

J. A. Magnussen Engros AS

	2023	2022
Likvider tilført/brukt på virksomheten:		
Årsresultat før skattekostnad	99 561 509	105 166 622
Likv fra innfusjonerte	0	0
- Gevinst/ + tap ved salg av anleggsmidler	-38 700	-476 699
+ Pensjonsavsetning resultat	0	0
+ Nedskrivning av aksjer	1 000	0
+ Ordinære avskrivninger	10 833 096	15 983 982
- Skatter	-24 235 502	-21 890 400
Tilført fra årets virksomhet	86 121 403	98 783 505
+/- Endring i lager, debitorer og kreditorer	-47 913 413	-106 603 549
+/- Endring i andre tidsavgrensningsposter	21 053 985	-21 454 881
Netto likviditetsendring fra virksomheten	59 261 975	-29 274 925
Likvider tilført/brukt på investeringer		
- Investeringer i varige driftsmidler inkl kjøpt goodwill	-27 459 148	-12 837 504
+ Salg av varige driftsmidler	38 700	526 100
+/- Endring i andre investeringer inkl kjøp aksjer	-5 397 671	32 100 472
Netto likviditetsendringer fra investeringer	-32 818 119	19 789 068
Likvider tilført/brukt på finansiering		
Opptak av ny gjeld	39 885 714	20 084 571
Nedbetaling av gammel gjeld	-22 316 647	-42 611 790
Utbetalt utbytte	-30 000 000	-30 000 000
Utbetalt konsernbidrag	0	0
Netto likviditetsendring fra finansiering	-12 430 933	-52 527 219
Netto endring i likvider gjennom året	14 012 923	-62 013 076
Likviditetsbeholdning 1.1.	35 068 766	97 081 842
Likviditetsbeholdning 31.12.	49 081 689	35 068 766
Ubenyttet del av kassakreditt	70 000 000	50 000 000



Kontantstrømanalyse

J. A. Magnussen Engros AS - Konsern

	2023	2022
Likvider tilført/brukt på virksomheten:		
Resultat før skattekostnad	105 694 200	110 213 310
- Gevinst/+tap ved salg av anleggsmidler	-38 700	-560 580
+ Pensjonsavtale resultat	0	0
+ Resultatandel tilkn selskap	644 310	-3 183 278
+ Nedskrivning av aksjer	0	0
+ Ordinære avskrivninger	11 559 338	16 570 457
-Skatter	-24 441 492	-21 933 612
Tilført fra årets virksomhet	93 417 656	101 106 297
+/- Endring i lager, debitorer og kreditorer	-47 895 429	-110 175 480
+/- Endring i andre tidsavgrensingsposter	14 185 751	-22 670 357
Netto likviditetsendring fra virksomheten	59 707 978	-31 739 540
Likvider tilført/brukt på investeringer		
-Investeringer i varige driftsmidler inkl kjøpt goodwill	-28 512 361	-14 986 955
+ Salg av varige driftsmidler	38 700	1 071 966
+/- Endring i andre investeringer inkl kjøp aksjer	-6 760 410	36 798 962
Netto likviditetsendringer fra investeringer	-35 234 071	22 883 973
Likvider tilført/brukt på finansiering		
Opptak av ny gjeld	39 885 714	20 084 571
Utbetaling av utbytte	-30 000 000	-30 000 000
Nedbetaling av gammel gjeld	-22 316 647	-42 611 790
Netto likviditetsendring fra finansiering	-12 430 933	-52 527 219
Netto endring i likvider gjennom året	12 042 974	-61 382 786
Likviditet kjøpt/ innfusjonert selskap	0	0
Likviditetsbeholdning 1.1	38 632 184	100 014 970
Likviditetsbeholdning 31.12.	50 675 158	38 632 184



J A MAGNUSSEN ENGROS AS
939 373 977

Noter

Regnskapsprinsipper

Generelt

Regnskapet er utarbeidet i overensstemmelse med regnskapsloven og god regnskapsskikk for øvrige foretak. Regnskapet bygger på historisk kost prinsippet. Kostnader sammenstilles med og kostnadsføres samtidig med de inntekter kostnadene kan sammenstilles med. Regnskapet er satt opp basert på fortsatt drift.

Salgsinntekter

Inntekter ved salg av varer og tjenester vurderes til virkelig verdi av vederlaget, netto etter fradrag for merverdiavgift, returer, rabatter og andre avslag.

Varige driftsmidler

Varige driftsmidler balanseføres og avskrives lineært til restverdi over driftsmidlenes forventede utnyttbare levetid. Vedlikehold av driftsmidler kostnadsføres løpende som driftskostnader. Påkostninger, endring av butikkprofil eller forbedringer tillegges driftsmiddelets kostpris og avskrives i takt med driftsmiddelet. Ingen varige driftsmidler finansieres gjennom operasjonell eller finansiell leasing.

Kontantstrømoppstilling

Kontantstrømoppstillingen utarbeides etter den indirekte metoden. Kontanter og kontantekvivalenter omfatter kontanter, bankinnskudd and andre kortsiktige, likvide plasseringer som umiddelbart kan konverteres til kjente kontantbeløp og med gjenværende løpetid mindre enn tre måneder fra anskaffelsesdato.

Klassifisering

Eiendeler knyttet til varekretsløpet klassifiseres som omløpsmidler. Det samme gjelder for kortsiktig gjeld. Fordringer og gjeld som ikke knytter seg til varekretsløpet, klassifiseres som omløpsmidler/kortsiktig gjeld dersom de forfaller innen ett år. Øvrige eiendeler klassifiseres som anleggsmidler, og øvrig gjeld klassifiseres som langsiktig.

Varer

Varer er vurdert til det laveste av anskaffelseskost og netto salgsverdi. Ved årsslutt er varene verdsatt etter prinsippet om gjennomsnittlig anskaffelseskost på artikkelnivå.

Fordringer

Fordringer er oppført til pålydende med fradrag for en uspesifisert avsetning for tap på kundefordringer, samt konkret avsetning på 100% av fordringen på Euro Walk Aps.

Konsernregnskap

Med i konsernregnskapet er selskapene (eierandel i parantes):

J A Magnussen Drift AS (100 %)

Bragernæs Skotøimagazin J. A. Magnussen AS (100 %)

Euro Sko Nordby AB (Sverige, 100%)

Euro Walk Aps (Danmark, 51%, minoritetsandel 49%)

Euro Walk Fields Aps (Danmark, 49,9%, tilknyttet selskap)

Euro Sko Norge AS (45,55%, tilknyttet selskap)



J A MAGNUSSEN ENGROS AS
939 373 977

For tilknyttede selskaper er årsresultat og egenkapitalandel tatt inn i konsernregnskapet tilsvarende eierandelen på balansetidspunktet. Det er utarbeidet underkonsernregnskap for Euro Walk Fields Aps og datterselskapet Maibom Sko AS samt selskapet Euro Sko Danmark AS isolert.

Aksjer i datterselskaper er eliminert etter kjøpsverdimetoden. Alle interne transaksjoner mellom selskapene er eliminert.

J A Magnussen Engros AS er morselskap i konsernet med kontoradresse Svend Haugs gt 9, 3013 Drammen. Kopi av konsernregnskapet kan fås utlevert ved henvendelse der. Det drives i alt 98 skobutikker og en spesialskovirksomhet i konsernet.

Dersom ikke annet er nevnt, gjelder notene morselskap.

Note 1 - Salgsinntekt

Fordeling salgsinntekt pr virksomhetsområde og geografisk område (i 1000 kr):

	Selskapet	Konsernet
Detaljomssetning utland	0	8 443
Detaljomssetning Sør-/ Øst-Norge	822 280	822 280
Engrosomssetning hele landet	156 359	156 359
SUM	978 639	987 082

Note 2 - Varebeholdning

Varebeholdningen er i sin helhet opptelt og vurdert til anskaffelseskost.

Note 3 - Lønn og andre ytelser

Selskapet:

	2023	2022
Lønninger	166 886 731	150 368 394
Arbeidsgiveravgift	23 983 585	21 624 618
Pensjonskostnader	3 423 507	2 548 947
Andre lønnskostnader	4 525 452	3 748 231
Sum lønnskostnader	198 819 275	178 290 190

Selskapet har i 2023 sysselsatt 378 årsverk.

Ytelser til ledende personer

	Daglig leder og styreleder
Lønn	389 887
Annen godtgjørelse	318 276
Sum	708 163

I tillegg kostnadsføres obligatorisk tjenestepensjon for daglig leder, etter samme vilkår som for øvrige ansatte.



J A MAGNUSSEN ENGROS AS
939 373 977

Lån til ansatte mm.

Det er etter avtale gitt et kortsiktig lån fra selskapet til en ansatt i datterselskapet J A Magnussen Drift AS. Lånet renteberegnes og skal gjøres opp i 2024. Det er ikke gitt lån til andre ansatte.

Obligatorisk tjenestepensjon

Selskapet er medlem av en innskuddsbasert obligatorisk tjenestepensjonsordning som omfatter samtlige ansatte etter reglene for OTP.

Pensjonsforpliktelser

Selskapet har hatt en løpende pensjonsavtale med 2 tidligere ansatte i to av de tidligere oppkjøpte og innfusjonerte datterselskapene. Gjenstående restanse 1 januar 2022 var kr 350 000. Pensjonsavtalene har begge utløpt i 2022 og det gjenstår ingen forpliktelse for 2023.

Konsernet:

	2023	2022
Lønninger	181 333 137	163 739 625
Arbeidsgiveravgift	26 679 714	23 864 876
Pensjonskostnader	4 025 099	3 046 863
Andre lønnskostnader	4 542 866	3 774 288
Sum lønnskostnader	216 580 816	194 425 652

Konsernet har i 2023 totalt sysselsatt 395 årsverk.

Godtgjørelse til revisor

Kostnadsført revisjonshonorar for 2023 utgjør kr 489 000. Totalt for konsernet er kr 556 857.

Av dette utgjør kr 44 000 bistand.

Note 4 - Anleggsmidler

Morselskap:

	Driftsløsøre mv.	Goodwill	SUM
Anskaffelseskost pr 1.1	126 334 435	193 298 230	319 632 665
+ Tilgang i året	6 170 448	21 250 000	27 420 448
- Avgang i året	-271 037	0	-271 037
- Samlede av- og nedskr. pr 31.12	-112 023 790	-194 598 647	-306 622 437
Bokført verdi 31.12	20 210 056	19 949 583	40 159 639
Årets bokførte avskrivning	7 608 510	3 224 586	10 833 096
Økonomisk levetid	2-8 år	5 år	



J A MAGNUSSEN ENGROS AS

939 373 977

Konsernet:

	Driftsløsøre mv.	Goodwill	SUM
Anskaffelseskost pr 1.1	133 819 739	193 298 230	327 117 969
+ Tilgang i året	7 239 605	21 250 000	28 489 605
- Avgang i året	-271 037	0	-271 037
- Samlede av- og nedskr. pr 31.12	-116 391 294	-194 598 647	-310 989 941
Bokført verdi 31.12	24 397 013	19 949 583	44 346 596
Årets bokførte avskrivning	8 334 752	3 224 586	11 559 338
Økonomisk levetid	2-33 år	5 år	

Aktivert ikke ferdig avskrevet goodwill kommer fra 3 ulike oppkjøp og fusjoner.

Den eldste goodwill-posten stammer fra oppkjøpet av Manglerud Euro Sko, er ikke skattemessig og avskrives over 5 år. Ved årsslutt er det ett års gjenstående avskrivning.

I 2023 har selskapet kjøpt en butikk på Ski Storsenter, med aktivert skattemessig goodwill med kr 7 250 000 fra kjøp av innmaten. I tillegg har selskapet kjøpt 8 butikker på i området Søgne til Bryne samlet, med aktivert skattemessig goodwill med kr 14 000 000 fra kjøp av innmaten. Postene avskrives over 5 år fra anskaffelsesmåned.

Note 5 - Leieavtaler

Selskapet leier kontor, lager og butikklokaler. Årets bokførte leiekostnad er kr 110 077 311 og leieperioden er fra 1-10 år. Tilsvarende for hele konsernet er kr 111 258 196. Leiekontraktene fornyes fortløpende etter behov.

Note 6 - Skatt

Utsatt skattefordel i balansen avsettes på grunnlag av forskjeller mellom regnskapsmessige og skattemessige verdier i henhold til norsk regnskapsstandard for skatt. Midlertidige positive og negative forskjeller som kan utlignes er nettoført. Utsatt skattefordel er avsatt med 22%.

Betalbar skatt beregnes med 22% på grunnlag av årets skattemessige resultat.

Skattekostnaden i resultatet omfatter både periodens betalbare skatt og endringen i utsatt skattefordel.

Morselskap:

Midlertidige forskjeller er knyttet til:

	2023	2022	Endring
Driftsmidler	-11 960 627	-14 272 468	-2 311 841
Varebeholdning	0	0	0
Fordringer	-3 752 774	-3 421 979	330 795
Gevinst- og tapskonto	-13 361	-16 702	-3 340
Avsetn for forpliktelser	-11 380 000	-6 000 000	5 380 000
Endr midl forskjeller som påvirker bet bar skatt	-27 106 762	-23 711 149	3 395 613
Goodwill (utlignes ikke)	-962 083	-1 924 169	- 962 086
Grunnlag utsatt skattefordel bokført	-28 068 845	-25 635 319	2 433 526
Utsatt skattefordel bokført	-6 175 146	-5 639 770	535 376



J A MAGNUSSEN ENGROS AS
939 373 977

Spesifikasjon av årets **skattegrunnlag**:

Resultat før skattekostnader	99 561 509
+/- Permanente og andre forskjeller	30 079
+ Endring i midl forskjeller	3 395 613
= Skm inntekt (grunnlag bet bar skatt i res/bal)	102 987 201

Spesifikasjon av årets **skattekostnad**:

Beregnet skatt av alminnelig inntekt, Betalbar skatt	22 657 184
+/- For lite/ mye avsatt tidligere	0
+/- Endring utsatt skatt/skattefordel	-535 376
= Årets skattekostnad	22 121 808

Konsern:

Midlertidige forskjeller er knyttet til:

	2023	2022	Endring
Driftsmidler	-11 833 710	-14 096 427	-2 262 717
Varelager	0	0	0
Fordringer	-3 752 774	-3 421 979	330 795
Pensjon	0	0	0
Avsetning for forpliktelser	-11 380 000	-6 000 000	5 380 000
Gevinst- og tapskonto	-13 361	-16 702	-3 341
Endr midl forskjeller som påvirker bet bar skatt	-26 979 845	-23 535 108	3 444 737
Avsetning for forpliktelse tilknyttet selskap	11 380 000	6 000 000	-5 380 000
Goodwill (utlignes ikke)	-962 083	-1 924 169	-962 086
Fremførbart underskudd inkl i bokført utsatt skattefordel	0	0	0
Grunnlag utsatt skatt (+)/utsatt skattefordel (-)	-16 561 928	-19 459 277	-2 897 349
Utsatt skatt/ - fordel	-3 643 625	-4 281 041	-637 416

Spesifikasjon av årets **skattegrunnlag**:

Resultat før skattekostnader	105 694 200
+/- Permanente og andre forskjeller/ TS effekt	-4 703 656
+/- Endring i midl forskjeller	3 444 737
Fremførbart underskudd	0
Skattemessig inntekt	104 435 281



J A MAGNUSSEN ENGROS AS

939 373 977

Spesifikasjon av årets skattekostnad:

Beregnet skatt av alminnelig inntekt, Betalbar skatt	23 014 624
+/- Endring utsatt skatt/skattefordel	637 417
- Sambeskatning Danmark	-882
= Årets skattekostnad	23 651 159

Årets betalbare skatt i konsernet vedrører den norske virksomheten.

Det er lagt til grunn dansk skattesats med 22%, og svensk skattesats med 22%.

Note 7 - Pant og sikkerhetsstillelser

Som sikkerhet for kr 43 000 000 av selskapets langsiktige gjeld og kr 15 798 125 av kortsiktig gjeld, har selskapet pantsatt kundefordringer, driftstilbehør og varebeholdningen med inntil kr 352 000 000. Bokført verdi av kundefordringer er kr 32 000 744, driftstilbehør kr 20 210 057 og varebeholdning kr 455 772 166.

Selskapet har avgitt garanti tilsvarende eierandel for ethvert mellomværende mellom Euro Walk Fields Aps og Maibom Sko AS ovenfor Euro Sko Norge AS.

Kredittgrense kassakreditt er 100 mnok inkludert sesongkreditt på 30 mnok, og er ved balansedato ikke påtrukket.

Note 8 - Aksjeinvesteringer og nærstående

Selskapet har følgende aksjer i andre selskaper:

Selskap	Antall aksjer	Bokført verdi
Datterselskaper:		
Bragernæs Skotøifor AS (100%)	1000	944 400
J A Magnussen Drift AS (100%)	100	190 000
Euro Sko Nordby AB (100%)	1000	85 200
Euro Walk Aps (51%)	64	1
Sum datterselskaper		1 219 601
Tilknyttet selskap:		
Euro Sko Norge AS (45,55%) (historisk kostpris)	11387	115 592 922
Euro Walk Fields Aps (49,9%)	255	1
Sum tilknyttede selskaper		115 592 923
Andre :		
Arendal By AS	2	2 000
Jarlsberg Avis AS	1	1 000
Sum andre selskaper		3 000



J A MAGNUSSEN ENGROS AS
939 373 977

2023 (eierandel i %, tall i NOK)	Forr.kontor	Resultat (100%)	Egenkapital (100%)
Euro Sko Norge konsern (TS 45,55%)	Moss	6 422 000	273 259 000
Euro Walk Fields Aps (TS 49,9%)	Århus, DK	-878 397	-2 399 416
Maibom Sko AS (DS av Fields, 49,9%)	Århus, DK	-4 056 224	2 822 060
Euro Walk Aps (51%)	Århus, DK	-47 393	-4 351 795
Euro Sko Nordby AB (100% DS)	Strömstad,SE	-128 375	1 735 613
J A Magnussen Drift AS (100% DS)	Drammen	1 114 979	7 718 808
Bragernæs Skotøimag. AS (100% DS)	Drammen	112 038	2 627 061

Mellomværende med selskap i konsernet:

	2023	2022
Bragernæs Skotøymag. AS	-1 641 787	-1 466 659
Euro Sko Nordby AB (langsikt)	3 762 275	4 771 103
J A Magnussen Drift AS	-9 041 295	-7 205 870
Sum datterselskaper	-6 920 807	-3 901 426

Selskapet har en fordring på datterselskapet Euro Walk Aps med kr 3 552 774. Det er i 2023 videreført en avsetning på 100% til tap på fordringen. Det er også videreført en tidligere regnskapsmessig nedskrivning av aksjene i Euro Walk Aps med kr 2 618 414,- til kr 1,-.

Selskapet har i 2023 videreført en tidligere regnskapsmessig nedskrivning av aksjene i Euro Walk Fields Aps til kr 1,-. Opprinnelig akkumulert kostpris for aksjene var kr 23 019 384,-. Selskapet har i 2020 gjort en regnskapsmessig avsetning for tap med kr 6 000 000, som følge av resultat og egenkapitalsituasjonen i Euro Walk Fields Aps. Avsetningen er i 2023 økt med kr 5 380 000 til kr 11 380 000. Avsetningen anses ved årsslutt 2023 på nåværende tidspunkt under kjente forutsetninger være tilstrekkelig dersom tapet senere blir realisert. På konsernnivå er eierandelen i Euro Walk Fields Aps inkludert underkonsern innarbeidet etter egenkapitalmetoden tilsvarende eierandelen.

Poster i konsernregnskapet i utenlandsk valuta er omregnet til NOK med kurs for årsslutt for balansen, og snittkurs for resultatet. Aksjene er vurdert og bokført til laveste verdi av kostpris og virkelig verdi.

Det foregår ikke løpende vareflyt mellom selskapene i konsernet. Det foregår vareflyt mellom selskap i konsernet og Euro Sko Norge AS. Datterselskapet J A Magnussen Drift AS leverer løpende tjenester til J A Magnussen Engros AS.

Alle transaksjoner mellom selskapet og konsernet har vært av løpende karakter. Unntatt fra dette er fordringen på Euro Walk Aps beskrevet i denne note, samt at selskapet har ytt et lån til Euro Sko Nordby AB i 2022. Lånet er regulert i avtale, og forrentes til markedsmessige vilkår med full innfrielse mer enn 5 år fra balansedato.

Selskapet er av den oppfatning at alle transaksjoners betingelser er behandlet etter prinsippet om armlengdes avstand.

Aksjene i Euro Sko Norge AS er på konsernnivå behandlet som tilknyttet selskap etter egenkapitalmetoden . Dette som følge av at konsernet gjeldende fra 26 april 2018 har reell innflytelse i Euro Sko Norge AS tilsvarende eierandelen.



J A MAGNUSSEN ENGROS AS
939 373 977

Verdien av tilknyttet selskap (TS) Euro Sko Norge AS (ESN) er i konsernregnskapet beregnet som følger:

Resultat TS ESN konsern	Sum 6 422 000
Resultatandel	45,5%
Resultatandel TS ESN	2 922 010
- Internfortjeneste eierandel netto varer på lager	-7 957 818
+ Internfortjeneste tidl år solgte varer	5 854 131
= Beregnet resultatandel TS ESN	818 323
IB TS ESN konsern	119 279 911
+ Beregnet resultatandel	818 323
- Andel min int balanseverdi (neg egenkapital)	-907 816
+ Andel avsatt utbytte	4 550 000
= UB TS ESN i konsernet	123 740 418

Note 9 - Kundefordringer

Kundefordringer er vurdert til pålydende. Det er videreført en avsetning med kr 200 000 til tap på kundefordringer. Realiserte tap på kundefordringer var i 2023 kr 35 383.

Note 10 - Skattetrekk

Selskapet har på egen konto for bundne midler kr 5 204 688. Skyldig skattetrekk ved årsslutt er kr 5 144 737.

Note 11 - Aksjekapital

Selskapet har en aksjekapital på kr 350 000. Det er totalt 350 aksjer hver pålydende kr 1 000.

Selskapet har pr. 31.12.23 følgende aksjonær:

Aksjonær	Antall
Thore Olaussen	118 aksjer
Cawa Skoholding AS	116 aksjer
Olaussen Skoholding AS	116 aksjer
Sum	350 aksjer

Thore Olaussen er daglig leder og styreleder. Caroline Wattum (eneeier Cawa Skoholding AS) og Magnus Olaussen (eneeier Olaussen Skoholding AS) er styremedlemmer.

Note 12 - Endring i egenkapital

Selskap	Aksjekapital	Annen egenkapital	Sum egenkapital
01.01	350000	436 159 843	436 509 843
Årets resultat		77 439 701	77 439 701
Tilleggsutbytte		-30 000 000	-30 000 000
Avsatt ordinært utbytte		-25 000 000	-25 000 000
31.12	350 000	458 599 544	458 949 544



J A MAGNUSSEN ENGROS AS
939 373 977

Konsern	Aksjekapital	Annen egenkapital henført til morselsk eiere	Min interesser	Sum egenkapital
01.01	350 000	457 656 235	-1 883 611	456 122 624
Andel direkte egenkapital- føringer TS		3 461 648		3 461 648
Effekt underkonsern Danmark TS		1 164 941		1 164 941
Årets resultat		82 066 263	-23 223	82 043 040
Ordinært- og tilleggsutbytte		-55 000 000		-55 000 000
Kursdiff		-622 592	-225 546	-848 138
31.12	350 000	488 726 495	-2 132 380	486 944 115

I konsernregnskapet er gjennomsnittskurs anvendt for resultatposter i utenlandsk valuta, mens kurs for balansedato er anvendt for balansen. Dette, sammen med kursutviklingen fra starten av året til slutten, utgjør en årlig eliminering av valutadifferanse mellom konsernets årsresultat og endring i egenkapital. Sum egenkapital konsern inkluderer minoritetsinteresser.

Tilknyttet selskap Euro Sko Norge AS har bokført direkte egenkapitaltransaksjoner som beskrevet i note 9. I underkonsern Danmark inngår Eurosko Danmark, samt at det har vært gjennomført en gjeldsettergivelse fra Eurosko Norge til tilknyttet dansk selskap. Dette har effekt på egenkapital i konsern.

Kopi av konsernregnskapet til Euro Sko Norge kan fås ved henvendelse til selskapets hovedkontor i Svend Haugs gt 9, Drammen.

Note 13 - Langsiktig gjeld

Hele selskapets og konsernets langsiktige gjeld til finansinstitusjoner forfaller mindre enn 5 år etter balansedato.

Note 14 - Gjeld til aksjonær

Selskapet har kortsiktig gjeld til aksjonær med kr 4 123 842. Lånet forrentes etter skjermingsmodellens vilkår.

Selskapet har langsiktig gjeld til aksjonærer med kr 35 709 530. Lånet forrentes etter avtale på markedsmessige vilkår.

Hendelser etter balansedagen og fortsatt drift

Omsetningen har vært god gjennom 2022 og 2023, mye takket vært gode værforhold i sesong og god tilgang til varer som gir gode kolleksjoner i butikkene. Selskapets forventning for 2024 er at effektene fra makroforhold i Norge og verden kan gi negativ påvirkning av økonomien i landet, men at omsetning vil være på linje med 2023 for sammenlignbare butikker.

Likviditetsprognoser viser at selskapet og konsernet har tilstrekkelig finansiering. Dog påvirkes likviditeten negativt av økte priser på varene og leieprisene på kjøpesentrene, og faktorer som frakt og rentenivå, samt inflasjon i samfunnet for øvrig. Selskapet er a jour med sine forpliktelser ut fra de rammer som er avtalt. Det forventes et resultat i 2024 noe lavere enn i 2023. Dette er gitt en forventning ved fastsettelsesdato om at handelen fremover fungerer på normalt nivå.

Selskapet har i tidsrommet mellom balansedato og fastsettelsesdato ikke hatt ekstraordinære vesentlige hendelser.

Årsregnskapet er med denne bakgrunnen avlagt under forutsetning om fortsatt drift.