



ÅRSREGNSKAPET FOR REGNSKAPSÅRET 2020 - GENERELL INFORMASJON

Enheten

Organisasjonsnummer: 972 420 719
Organisasjonsform: Aksjeselskap
Foretaksnavn: EXPO NOVA MØBELGALLERI AS
Forretningsadresse: Verkstedveien 1
0277 OSLO

Regnskapsår

Årsregnskapets periode: 01.01.2020 - 31.12.2020

Konsern

Morselskap i konsern: Nei

Regnskapsregler

Regler for små foretak benyttet: Ja
Benyttet ved utarbeidelsen av årsregnskapet til selskapet: Regnskapslovens alminnelige regler

Årsregnskapet fastsatt av kompetent organ

Bekreftet av representant for selskapet: Tore Hansen
Dato for fastsettelse av årsregnskapet: 18.05.2021

Grunnlag for avgivelse

År 2020: Årsregnskapet er elektronisk innlevert
År 2019: Tall er hentet fra elektronisk innlevert årsregnskap fra 2020

Det er ikke krav til at årsregnskapet m.v. som sendes til Regnskapsregisteret er undertegnet. Kontrollen på at dette er utført ligger hos revisor/enhetens øverste organ. Sikkerheten ivaretas ved at innsender har rolle/rettighet for innsending av årsregnskapet via Altinn, og ved at det bekreftes at årsregnskapet er fastsatt av kompetent organ.

Brønnøysundregistrene, 17.07.2022



Resultatregnskap

Beløp i: NOK	Note	2020	2019
RESULTATREGNSKAP			
Inntekter			
Salgsinntekt	1	119 735 494	129 867 444
Annen driftsinntekt	2	1 100 079	
Sum inntekter		120 835 573	129 867 444
Kostnader			
Varekostnad		83 552 928	92 410 997
Lønnskostnad	3, 4, 5	18 563 842	18 196 614
Avskrivning på driftsmidler og immaterielle eiendeler	9	800 048	530 454
Annen driftskostnad	7	11 911 156	12 878 856
Sum kostnader		114 827 974	124 016 921
Driftsresultat		6 007 599	5 850 523
Finansinntekter og finanskostnader			
Annen renteinntekt		87 573	41 189
Annen finansinntekt	8	734 871	389 715
Sum finansinntekter		822 444	430 904
Annen rentekostnad		221 523	261 368
Annen finanskostnad	8	206 316	434 085
Sum finanskostnader		427 839	695 453
Netto finans		394 606	-264 549
Ordinært resultat før skattekostnad		6 402 205	5 585 974
Skattekostnad på ordinært resultat	13	1 381 650	1 164 425
Ordinært resultat etter skattekostnad		5 020 555	4 421 549
Årsresultat		5 020 555	4 421 549
Overføringer og disponeringer			
Konsernbidrag			1 081 080
Annen egenkapital		5 020 555	3 340 469
Sum overføringer og disponeringer		5 020 555	4 421 549



Resultatregnskap

Beløp i: NOK	Note	2020	2019
---------------------	-------------	-------------	-------------



Balanse

Beløp i: NOK	Note	2020	2019
BALANSE - EIENDELER			
Anleggsmidler			
Immaterielle eiendeler			
Varige driftsmidler			
Driftsløsøre, inventar, verktøy, kontormaskiner, ol.	9, 19	3 193 543	2 108 939
Sum varige driftsmidler		3 193 543	2 108 939
Finansielle anleggsmidler			
Lån til foretak i samme konsern	18	1 207 646	
Sum finansielle anleggsmidler		1 207 646	
Sum anleggsmidler		4 401 189	2 108 939
Omløpsmidler			
Varer			
Varer	10, 19	26 624 281	26 695 331
Sum varer		26 624 281	26 695 331
Fordringer			
Kundefordringer	11, 18, 19	13 295 151	10 075 016
Andre fordringer		438 739	840 616
Konsernfordringer	18	1 289 448	4 048 634
Sum fordringer		15 023 338	14 964 266
Bankinnskudd, kontanter og lignende			
Bankinnskudd, kontanter og lignende	12	14 121 800	3 132 404
Sum bankinnskudd, kontanter og lignende		14 121 800	3 132 404
Sum omløpsmidler		55 769 419	44 792 001
SUM EIENDELER		60 170 608	46 900 940

BALANSE - EGENKAPITAL OG GJELD



Balanse

Beløp i: NOK	Note	2020	2019
Egenkapital			
Innskutt egenkapital			
Aksjekapital (42 000 aksjer à kr 100,00)	16, 17	4 200 000	4 200 000
Overkurs	17	600 000	600 000
Sum innskutt egenkapital		4 800 000	4 800 000
Opptjent egenkapital			
Annen egenkapital	17	14 799 652	9 779 097
Sum opptjent egenkapital		14 799 652	9 779 097
Sum egenkapital	17	19 599 652	14 579 097
Gjeld			
Langsiktig gjeld			
Annen langsiktig gjeld			
Langsiktig konserngjeld	18	4 002 427	4 416 667
Øvrig langsiktig gjeld	19	1 198 086	1 398 097
Sum annen langsiktig gjeld		5 200 513	5 814 764
Sum langsiktig gjeld		5 200 513	5 814 764
Kortsiktig gjeld			
Gjeld til kredittinstitusjoner			
Leverandørgjeld	18	12 440 163	9 635 277
Betalbar skatt	13	1 381 650	859 505
Skyldige offentlige avgifter		5 611 757	4 933 710
Kortsiktig konserngjeld			1 386 000
Annen kortsiktig gjeld		15 936 872	9 692 587
Sum kortsiktig gjeld		35 370 442	26 507 079
Sum gjeld		40 570 956	32 321 843
SUM EGENKAPITAL OG GJELD		60 170 608	46 900 940



Brønnøysundregistrene

ÅRSREGNSKAP FOR REGNSKAPSÅRET 2020 - GENERELL INFORMASJON

Journalnummer: 2021 400473

Enheten

Organisasjonsnummer: 972 420 719
Organisasjonsform: Aksjeselskap
Foretaksnavn: EXPO NOVA MØBELGALLERI AS
Forretningsadresse: Verkstedveien 1
0277 OSLO

Regnskapsår

Årsregnskapets periode: 01.01.2020 - 31.12.2020

Konsern

Morselskap i konsern: Nei

Regnskapsregler

Regler for små foretak benyttet: Ja
Benyttet ved utarbeidelsen av
årsregnskapet til selskapet: Regnskapslovens alminnelige regler

Årsregnskapet fastsatt av kompetent organ

Bekreftet av representant for selskapet: Tore Hansen
Dato for fastsettelse av årsregnskapet: 18.05.2021

Revisjon

Årsregnskapet er utarbeidet av ekstern
autorisert regnskapsfører: Ja

Grunnlag for avgivelse

År 2020: Årsregnskap er elektronisk innlevert.
År 2019: Tall er hentet fra elektronisk innlevert årsregnskap fra 2020.

Det er ikke krav til at årsregnskapet m.v. som sendes til Regnskapsregisteret er undertegnet. Kontrollen på at dette er utført ligger hos revisor/enhetens øverste organ. Sikkerheten ivaretas ved at innsender har rolle/rettighet for innsending av årsregnskapet via Altinn, og ved at det bekreftes at årsregnskapet er fastsatt av kompetent organ.

Brønnøysundregistrene, 26.06.2021



Organisasjonsnr: 972 420 719
EXPO NOVA MØBELGALLERI AS

RESULTATREGNSKAP

Beløp i: NOK	Note	2020	2019
RESULTATREGNSKAP			
Inntekter			
Salgsinntekt	1	119 735 494	129 867 444
Annen driftsinntekt	2	1 100 079	
Sum inntekter		120 835 573	129 867 444
Kostnader			
Varekostnad		83 552 928	92 410 997
Lønnskostnad	3, 4, 5	18 563 842	18 196 614
Avskrivning på driftsmidler og immaterielle eiendeler	9	800 048	530 454
Annen driftskostnad	7	11 911 156	12 878 856
Sum kostnader		114 827 974	124 016 921
Driftsresultat		6 007 599	5 850 523
Finansinntekter og finanskostnader			
Annen renteinntekt		87 573	41 189
Annen finansinntekt	8	734 871	389 715
Sum finansinntekter		822 444	430 904
Annen rentekostnad		221 523	261 368
Annen finanskostnad	8	206 316	434 085
Sum finanskostnader		427 839	695 453
Netto finans		394 606	-264 549
Ordinært resultat før skattekostnad			
Skattekostnad på ordinært resultat	13	1 381 650	1 164 425
Ordinært resultat etter skattekostnad		5 020 555	4 421 549
Årsresultat		5 020 555	4 421 549
Overføringer og disponeringer			
Konsernbidrag			1 081 080
Annen egenkapital		5 020 555	3 340 469
Sum overføringer og disponeringer		5 020 555	4 421 549



Organisasjonsnr: 972 420 719
EXPO NOVA MØBELGALLERI AS

BALANSE

Beløp i: NOK	Note	2020	2019
BALANSE - EIENDELER			
Anleggsmidler			
Immaterielle eiendeler			
Varige driftsmidler			
Driftsløsøre, inventar, verktøy, kontormaskiner, ol.			
	9, 19	3 193 543	2 108 939
Sum varige driftsmidler		3 193 543	2 108 939
Finansielle anleggsmidler			
Lån til foretak i samme konsern			
	18	1 207 646	
Sum finansielle anleggsmidler		1 207 646	
Sum anleggsmidler		4 401 189	2 108 939
Omløpsmidler			
Varer			
Varer			
	10, 19	26 624 281	26 695 331
Sum varer		26 624 281	26 695 331
Fordringer			
Kundefordringer			
	11, 18, 1	13 295 151	10 075 016
Andre fordringer			
		438 739	840 616
Konsernfordringer			
	18	1 289 448	4 048 634
Sum fordringer		15 023 338	14 964 266
Bankinnskudd, kontanter og lignende			
Bankinnskudd, kontanter og lignende			
	12	14 121 800	3 132 404
Sum bankinnskudd, kontanter og lignende		14 121 800	3 132 404
Sum omløpsmidler		55 769 419	44 792 001
SUM EIENDELER		60 170 608	46 900 940
BALANSE - EGENKAPITAL OG GJELD			
Egenkapital			
Innskutt egenkapital			
Aksjekapital (42 000 aksjer à kr 100,00)			
	16, 17	4 200 000	4 200 000
Overkurs			
	17	600 000	600 000



Sum innskutt egenkapital		4 800 000	4 800 000
Opptjent egenkapital			
Annen egenkapital	17	14 799 652	9 779 097
Sum opptjent egenkapital		14 799 652	9 779 097
Sum egenkapital	17	19 599 652	14 579 097
Gjeld			
Langsiktig gjeld			
Annen langsiktig gjeld			
Langsiktig konserngjeld	18	4 002 427	4 416 667
Øvrig langsiktig gjeld	19	1 198 086	1 398 097
Sum annen langsiktig gjeld		5 200 513	5 814 764
Sum langsiktig gjeld		5 200 513	5 814 764
Kortsiktig gjeld			
Gjeld til kredittinstitusjoner			
Leverandørgjeld	18	12 440 163	9 635 277
Betalbar skatt	13	1 381 650	859 505
Skyldige offentlige avgifter		5 611 757	4 933 710
Kortsiktig konserngjeld			1 386 000
Annen kortsiktig gjeld		15 936 872	9 692 587
Sum kortsiktig gjeld		35 370 442	26 507 079
Sum gjeld		40 570 956	32 321 843
SUM EGENKAPITAL OG GJELD		60 170 608	46 900 940



Organisasjonsnr: 972 420 719
EXPO NOVA MØBELGALLERI AS

NOTEOPPLYSNINGER - SELSKAP - alle poster oppgitt i hele tall

Note

Regnskapsprinsipper
Se filvedlegg.

Note
Er det usikkerhet om fortsatt drift?: Nei

Note
16

Antall aksjer og aksjeeiere

<u>Aksjeklasse</u>	<u>Ant. aksjer</u>	<u>Pålydende</u>	<u>Bokført verdi</u>
Ordinære aksjer	42000.00	100.00	4200000.00
<u>Aksjeeiere - fritekst</u>	<u>Antall</u>	<u>Eierandel</u>	<u>Aksjeklasse</u>
Expo Nova Holding AS	42000.00	100.00%	Ordinære aksjer
<u>Sum</u>	<u>Sum antall</u>	<u>Sum eierandel</u>	
	42000.00	100.00%	

Note
3

Lønn og ytelser

<u>Lønn</u>	<u>Årets</u>	<u>Fjorårets</u>
	15137408.00	13314934.00
<u>Arbeidsgiveravgift</u>	<u>Årets</u>	<u>Fjorårets</u>
	2009129.00	1896545.00
<u>Pensjonskostnader</u>	<u>Årets</u>	<u>Fjorårets</u>
	669596.00	398246.00
<u>Andre ytelser</u>	<u>Årets</u>	<u>Fjorårets</u>
	747709.00	2586889.00
<u>Sum lønnskostnader</u>	<u>Årets</u>	<u>Fjorårets</u>
	18563842.00	18196614.00

Note



5

Ytelser til ledende personer

Ytelser til daglig leder

<u>Ytelser</u>	<u>Lønn</u>	<u>Pensj.forpl.</u>	<u>Andre godtgj.</u>
	788589.00		52062.00

Note

5

Ytelser til andre ledende personer

<u>Ledende person</u>	<u>Lønn</u>	<u>Pensj.forpl.</u>	<u>Andre godtgj.</u>
Styrehonorar, daglig leder	12500.00		
Styrehonorar styremedlemmer	137500.00		
<u>Sum ytelse andre led.pers.</u>	<u>Lønn</u>	<u>Pensj.forpl.</u>	<u>Andre godtgj.</u>
	150000.00		

Note

7

Ytelser til revisjon

<u>Revisjon</u>	<u>Årets</u>	<u>Fjorårets</u>
	121925.00	112099.00
<u>Andre tjenester</u>	<u>Årets</u>	<u>Fjorårets</u>
	6973.00	13800.00
<u>Sum godtgjørelse til revisor</u>	<u>Årets</u>	<u>Fjorårets</u>
	128898.00	125899.00

Note

3

Antall årsverk i regnskapsåret

Virksomheten har hatt følgende antall årsverk:

23.00

Note

4

Obligatorisk tjenstepensjon

Er virksomheten pliktig til å ha tjenstepensjonsordning etter lov:

Ja

Oppfyller pensjonsordning lovkravene: Ja

Note



6

Lån og sikkerhetsstillelse til ledende personer og aksjeeiere

Er det gitt lån eller sikkerhetsstillelse til ledende personer: Nei



Årsregnskap for 2020

**EXPO NOVA MØBELGALLERI AS
0277 OSLO**

Innhold

Årsberetning
Resultat
Balanse
Noter
Kontantstrømoppstilling
Revisjonsberetning

Utarbeidet av:
Vekst Økonomi AS
Postboks 222
2051 JESSHEIM
Org.nr. 922163618

Utarbeidet med:
Total Årsoppgjør



Årsberetning 2020 EXPO NOVA MØBELGALLERI AS

Virksomhetens art og hvor den drives

Expo Nova Møbelgalleri AS driver handel med møbler, kjøkken og innredninger mot privat, bedrift og offentlige markeder. Selskapet, med butikker og administrasjon er lokalisert på Skøyen i Oslo.

Redegjørelse for årsregnskapet

Styret mener at informasjonen gitt i årsregnskapet gir en rettvise oversikt over Expo Nova Møbelgalleri AS sine eiendeler og gjeld, finansielle stilling og resultat.

Selskapet har hatt ordinær drift i 2020. Resultatregnskapet viser et overskudd på kr 6.402.205,- før skattekostnad mot et overskudd på kr på kr 5.585.974,- i 2019.

Det har i perioden ikke vært utført arbeider som kan karakteriseres som forskning og utvikling.

Covid-19 og fortsatt drift

Koronaepidemien som inntraff i mars 2020 har ikke hatt vesentlig betydning for årsregnskapet for 2020. Hendelsen har heller ikke vesentlig negativ betydning for foretakets stilling og resultat mellom balansedagen og tidspunktet for regnskapsavleggelsen. Totalt sett skaper ikke situasjonen usikkerhet om foretakets evne til fortsatt drift. Årsregnskapet er derfor avlagt under forutsetning om fortsatt drift.

Disponering av årsresultatet

Styrets forslag til anvendelse av overskuddet fremgår av fremlagt forslag til resultatregnskap.

Kontantstrømoppstilling

Kontantstrømoppstillingen er utarbeidet etter den indirekte metode. Kontanter og kontantekvivalenter omfatter kontanter, bankinnskudd og andre kortsiktige, likvide plasseringer.

Arbeidsmiljø

Styret vurderer arbeidsmiljøet som godt. Totalt sykefravær siste år har vært 181 dager, som utgjør 2,32% av total arbeidstid i året.

Ytre miljø

Selskapets virksomhet virker ikke forurensende på det ytre miljø. Alt avfall som produseres fra selskapets virksomhet blir kildesortert og sendt til gjenvinning eller godkjent destruering. Bedriften er medlem av Grønt Punkt.

Likestilling

Selskapet har som mål å arbeide for full likestilling. Det er ikke iverksatt spesielle tiltak i 2020. Selskapet har innarbeidet policy som tar sikte på at det ikke skal forekomme forskjellsbehandling grunnet kjønn eller alder. Av selskapets ansatte er 73% kvinner. Selskapets styre består av 4 menn og 1 kvinne.

Oslo, 4.mai 2021

Bjørn Erling Lingaas Larsen
Styreformann

Pia M. Madshus
Styremedlem

Bård Annweiler
Styremedlem

Andreas Madshus
Styremedlem/Daglig leder

Kjetil E. Swensen
Styremedlem



Resultatregnskap for 2020 EXPO NOVA MØBELGALLERI AS

	Note	2020	2019
Salgsinntekt	1	119 735 494	129 867 444
Annen driftsinntekt	2	1 100 079	0
Sum driftsinntekter		120 835 573	129 867 444
Varekostnad		(83 552 928)	(92 410 997)
Lønnskostnad	3, 4, 5	(18 563 842)	(18 196 614)
Avskrivning på driftsmidler og immaterielle eiendeler	9	(800 048)	(530 454)
Annen driftskostnad	7	(11 911 156)	(12 878 856)
Sum driftskostnader		(114 827 974)	(124 016 921)
Driftsresultat		6 007 599	5 850 523
Annen renteinntekt		87 573	41 189
Annen finansinntekt	8	734 871	389 715
Sum finansinntekter		822 444	430 904
Annen rentekostnad		(221 523)	(261 368)
Annen finanskostnad	8	(206 316)	(434 085)
Sum finanskostnader		(427 839)	(695 453)
Netto finans		394 606	(264 549)
Ordinært resultat før skattekostnad		6 402 205	5 585 974
Skattekostnad på ordinært resultat	13	(1 381 650)	(1 164 425)
Ordinært resultat		5 020 555	4 421 549
Arsresultat		5 020 555	4 421 549
Overføringer			
Konsernbidrag		0	1 081 080
Annen egenkapital		5 020 555	3 340 469
Sum		5 020 555	4 421 549



Balanse pr. 31. desember 2020
EXPO NOVA MØBELGALLERI AS




	Note	2020	2019
EIENDELER			
Anleggsmidler			
Utsatt skattefordel	14	0	0
Sum immaterielle eiendeler		0	0
Varige driftsmidler			
Driftsløsøre, inventar, verktøy, kontormaskiner, ol.	9, 19	3 193 543	2 108 939
Sum varige driftsmidler		3 193 543	2 108 939
Finansielle anleggsmidler			
Lån til foretak i samme konsern	18	1 207 646	0
Sum finansielle anleggsmidler		1 207 646	0
Sum anleggsmidler		4 401 189	2 108 939
Omløpsmidler			
Varer			
Varer	10, 19	26 624 281	26 695 331
Sum varer		26 624 281	26 695 331
Fordringer			
Kundefordringer	11, 18, 19	13 295 151	10 075 016
Andre fordringer		438 739	840 616
Konsernfordringer	18	1 289 448	4 048 634
Sum fordringer		15 023 338	14 964 266
Bankinnskudd, kontanter og lignende	12	14 121 800	3 132 404
Sum bankinnskudd, kontanter og lignende		14 121 800	3 132 404
Sum omløpsmidler		55 769 419	44 792 001
Sum eiendeler		60 170 608	46 900 940

**Balanse pr. 31. desember 2020**
EXPO NOVA MØBELGALLERI AS

	Note	2020	2019
EGENKAPITAL OG GJELD			
Egenkapital			
Innskutt egenkapital			
Aksjekapital (42 000 aksjer à kr 100,00)	16, 17	4 200 000	4 200 000
Overkurs	17	600 000	600 000
Sum innskutt egenkapital		4 800 000	4 800 000
Opptjent egenkapital			
Annen egenkapital	17	14 799 652	9 779 097
Sum opptjent egenkapital		14 799 652	9 779 097
Sum egenkapital	17	19 599 652	14 579 097
Gjeld			
Annen langsiktig gjeld			
Langsiktig konserngjeld	18	4 002 427	4 416 667
Øvrig langsiktig gjeld	19	1 198 086	1 398 097
Sum annen langsiktig gjeld		5 200 513	5 814 764
Sum langsiktig gjeld		5 200 513	5 814 764
Kortsiktig gjeld			
Gjeld til kredittinstitusjoner	15	0	0
Leverandørgjeld	18	12 440 163	9 635 277
Betalbar skatt	13	1 381 650	859 505
Skyldige offentlige avgifter		5 611 757	4 933 710
Kortsiktig konserngjeld		0	1 386 000
Annen kortsiktig gjeld		15 936 872	9 692 587
Sum kortsiktig gjeld		35 370 442	26 507 079
Sum gjeld		40 570 956	32 321 843
Sum egenkapital og gjeld		60 170 608	46 900 940

Oslo, 4.mai 2021

Expo Nova Møbelgalleri AS


Bjørn Erling Lingaas Larsen
Styrets leder
Kjetil Eivind Swensen
Styremedlem
Bård Sture Annweiler
Styremedlem
Pia Margaretha Madshus
Styremedlem
Andreas Madshus
Styremedlem / Daglig leder



Kontantstrømoppstilling EXPO NOVA MØBELGALLERI AS

	Note	2020	2019
Likvider tilført/brukt på virksomheten:			
Årsresultat		5 020 555	4 421 549
+ Ordinære avskrivninger		800 048	530 454
Tilført fra årets virksomhet		<u>5 820 603</u>	<u>4 952 003</u>
+/- Endr. i lager, debitorer og kreditorer		(344 198)	642 084
+/- Endr. i andre tidsavgrensningsposter		<u>4 361 255</u>	<u>(992 766)</u>
A = Netto likviditetsendr. fra virksomhet		<u>9 837 659</u>	<u>4 601 321</u>
Likvider tilført/brukt på investeringer:			
- Investeringer i varige driftsmidler		(1 884 652)	(339 672)
+/- Endring andre investeringer		<u>(1 207 646)</u>	<u>0</u>
B = Netto likviditetsendr. fra investering		<u>(3 092 298)</u>	<u>(339 672)</u>
Likvider tilført/brukt på finansiering:			
+ Opptak av ny gjeld (korts. og langs.)		4 244 034	0
- Nedbetaling av gammel gjeld		0	(1 994 703)
+/- Konsernbidrag		<u>0</u>	<u>(1 081 080)</u>
C = Netto likviditetsendr. fra finansiering		<u>4 244 034</u>	<u>(3 075 783)</u>
+ Likviditetsbeholdning 1.1.		3 132 404	1 946 538
A+B+C Netto endr. i likvider gjennom året		<u>10 989 396</u>	<u>1 185 866</u>
= Likviditetsbeholdning 31.12.		<u>14 121 800</u>	<u>3 132 404</u>



Noter 2020

EXPO NOVA MØBELGALLERI AS

Regnskapsprinsipper

Årsregnskapet er satt opp i samsvar med regnskapsloven og god regnskapsskikk for små foretak.

Salgsinntekter

Inntektsføring ved salg av varer skjer på leveringstidspunktet. Tjenester inntektsføres etter hvert som de leveres.

Klassifisering og vurdering av balanseposter

Omløpsmidler og kortsiktig gjeld omfatter poster som knytter seg til varekretsløpet. For andre poster enn kundefordringer omfattes poster som forfaller til betaling innen ett år etter transaksjonsdagen. Anleggsmidler er eiendeler bestemt til varig eie og bruk. Langsiktig gjeld er gjeld som forfaller senere enn ett år etter transaksjonsdagen.

Omløpsmidler vurderes til laveste av anskaffelseskost og virkelig verdi. Kortsiktig gjeld balanseføres til nominelt beløp på etableringstidspunktet.

Anleggsmidler vurderes til anskaffelseskost. Varige anleggsmidler avskrives etter en fornuftig avskrivningsplan. Anleggsmidlene nedskrives til virkelig verdi ved verdifall som ikke forventes å være forbigående. Langsiktig gjeld med unntak av andre avsetninger balanseføres til nominelt beløp på etableringstidspunktet.

Fordringer

Kundefordringer og andre fordringer er oppført i balansen til pålydende etter fradrag for avsetning til forventet tap. Avsetning til tap gjøres på grunnlag av individuelle vurderinger av de enkelte fordringene. I tillegg gjøres det for øvrige kundefordringer en uspesifisert avsetning for å dekke antatt tap.

Varebeholdninger

Lager av innkjøpte varer er verdsatt til laveste av anskaffelseskost og netto salgpris. Det foretas nedskrivning for påregnelig ukurans.

Varige driftsmidler

Varige driftsmidler balanseføres og avskrives over driftsmidlenes levetid dersom de har antatt levetid over 3 år og har en kostpris som overstiger kr 15.000. Direkte vedlikehold av driftsmidler kostnadsføres løpende under driftskostnader, mens påkostninger eller forbedringer tillegges driftsmidlets kostpris og avskrives i takt med driftsmidlet.

Forørig er følgende regnskapsprinsipper anvendt:

Forsikret pensjonsforpliktelse er ikke balanseført - kostnaden er lik premien-. Leieavtaler er ikke balanseført. Pengeposter i utenlandsk valuta er verdsatt til kursen ved regnskapsårets slutt.

Kontantstrømoppstilling

Kontantstrømoppstillingen er utarbeidet etter den indirekte metode. Kontanter og kontantekvivalenter omfatter kontanter, bankinnskudd og andre kortsiktige, likvide plasseringer.

Skatt

Skattekostnaden i resultatregnskapet omfatter både periodens betalbare skatt og endring i utsatt skatt. Utsatt skatt er beregnet med 22% på grunnlag av de midlertidige forskjeller som eksisterer mellom regnskapsmessige og skattemessige verdier, samt skattemessig underskudd til fremføring ved utgangen av regnskapsåret. Skatteøkende og skattereduserende midlertidige forskjeller som reverserer eller kan reversere i samme periode er utlignet og skattevirkningen er beregnet på nettogrunnlaget.

Selskapet har ikke endret regnskapsprinsipp fra 2019 til 2020.



Note 1 - Salgsinntekter

Salgsinntekter	2020	2019
Salg av møbler	119 735 494	129 867 444
Sum salgsinntekter	119 735 494	129 867 444

Geografisk alokering salg	2020	2019
Norge	112 360 125	129 166 703
Andre europeiske land	7 375 369	700 741
Sum salgsinntekter	119 735 494	129 867 444

Note 2 - Offentlige tilskudd under koronapandemien

Foretaket har mottatt offentlige driftstilskudd som kompensasjon for tapte inntekter og/eller merkostnader under koronapandemien. Offentlige driftstilskudd under koronapandemien regnskapsføres brutto som andre driftsinntekter i samme periode som inntektsreduksjonen eller merkostnaden som tilskuddet knytter seg til, forutsatt at det er sannsynlig at betingelsene for tilskuddet er eller vil bli oppfylt.

Følgende tilskudd er inntektsført i regnskapsåret:

Type tilskudd	Forvaltningsmyndighet	Varighet	Beløp
Tilskudd til foretak med stort omsetningsfall – kompensasjonsordning 1	Skatteetaten	Mars- august 2020	900 173
Tilskudd til foretak med stort omsetningsfall – kompensasjonsordning 2	Brønnøysundregistrene	September- desember 2020	0
Totalt			900 173

Note 3 - Lønnskostnader etc

	2020	2019
Lønn	15 137 408	13 314 934
Arbeidsgiveravgift	2 009 129	1 896 545
Pensjonskostnader	669 596	398 246
Andre relaterte ytelser / Refusjoner	747 709	2 586 889
Sum	18 563 842	18 196 614

Foretaket har sysselsatt 23 årsverk i regnskapsåret.

Note 4 - Obligatorisk tjenstepensjon

Virksomheten er pliktig til å ha tjenstepensjonsordning etter lov om obligatorisk tjenstepensjon. Gjeldende pensjonsordning oppfyller kravene etter loven.

	2020	2019
Innbetalt premie	607 444	370 298
Antall ansatte i pensjonsordningen	23	23



Note 5 - Ytelser til ledende personer

	Lønn	Pensjonsforpliktelse	Annen godtgjørelse
Ytelser til daglig leder	788 589	0	52 062
Ledende person	Lønn	Pensjonsforpliktelse	Annen godtgjørelse
Styrehonorar, daglig leder	12 500		
Styrehonorar styremedlemmer	137 500		
Total ytelse til andre ledende personer	150 000	0	0

Note 6 - Lån og sikkerhetsstillelse til ledende personer

Det er ikke gitt lån eller sikkerhetsstillelse til ledende personer.

Note 7 - Revisjon

	2020	2019
Revisjon	121 925	112 099
Andre tjenester	6 973	13 800
Sum godtgjørelse til revisor	128 898	125 899

Note 8 - Agio gevinst og tap

	2020	2019
Av posten annen finansinntekt utgjør agiogevinst:	703 792	259 576
Av posten annen finanskostnad utgjør agiotap:	47 203	202 929

Note 9 - Spesifikasjon av varige driftsmidler

	Driftsløsøre, inventar o.l
Anskaffelseskost 01.01.2020	4 444 530
Tilgang i året	1 992 415
Avgang i året	(107 764)
Anskaffelseskost 31.12.2020	6 329 181
Akk. av- og nedskr. 01.01.2020	(2 335 590)
Akkumulerte avskr. 31.12.2020	(3 135 638)
Balansført verdi pr. 31.12.2020	3 193 543
Årets avskrivninger	(800 048)
Økonomisk levetid	3 - 10 år
Avskrivningsplan	10 - 33,33 %

Note 10 - Varer

Varebeholdninger

Lager av innkjøpte varer er verdsatt til laveste verdi av anskaffelseskost og netto salgsverdi.

Note 11 - Kundefordringer

Kundefordringer er vurdert til pålydende, nedskrevet med forventet tap på fordringer.

	2020	2019
Kundefordringer til pålydende	13 795 151	10 741 853
Avsatt til dekning av usikre fordringer	(500 000)	(666 837)
Netto oppførte kundefordringer	13 295 151	10 075 016



Note 12 - Bankinnskudd

I posten for bankinnskudd inngår egen konto for bundne skattetreksmidler med kr 712 557. Skyldig skattetrekk er kr 709 773.

Note 13 - Skatt

	2020	2019
Ordinært resultat før skattekostnad	6 402 205	5 585 974
+/- Permanente forskjeller	98 438	77 272
+/- Årets endring i midlertidige forskjeller	(220 416)	343 823
- Fremførbart underskudd / korreksjonsinntekt		(714 228)
Årets skattegrunnlag	6 280 227	5 292 841
Betalbar inntektsskatt for selskapet basert på 22%	1 381 650	1 164 425
Sum	1 381 650	1 164 425
Skattekostnad i resultatregnskapet	1 381 650	1 164 425
Betalbar skatt i skattekostnad	1 381 650	1 164 425
-Skatt på konsernbidrag etter kostmetoden		(304 920)
Betalbar skatt i balansen	1 381 650	859 505

Note 14 - Midl. forskjeller - Utsatt skatt/skattefordel

Utsatt skatt/utsatt skattefordel i balansen avsettes på grunnlag av forskjeller mellom regnskapsmessige og skattemessige verdier i henhold til norsk regnskapsstandard for skatt. Midlertidige skatteøkende og skattereduserende forskjeller som kan utlignes er nettoført.

Midlertidige forskjeller knyttet til:	01.01.2020	31.12.2020	Endring
Anleggsmidler	(242 238)	(287 289)	45 051
Omløpsmidler	(902 268)	(633 357)	(268 911)
Gevinst- og tapskonto	17 216	13 772	3 444
Netto forskjeller	(1 127 290)	(906 874)	(220 416)
Skattereduserende forskjeller som ikke kan utlignes	1 127 290	906 874	220 416
Sum midlertidige forskjeller	0	0	0
Utsatt skattefordel 31.12.20. basert på 22%	0	0	0

Ut fra forsiktighetshensyn balanseføres ikke utsatt skattefordel på kr 199 512

Note 15 - Kassekreditt

Bevilget ordinær kreditt er kr 6 000 000 for konsernet, herav har Expo Nova Møbelgalleri AS en ramme på kr 5 000 000. Selskapet trekker ikke på innvilget ramme pr. 31.12.2020.



Note 16 - Aksjekapital og aksjonærer

Aksjeklasse	Antall aksjer	Pålydende	Bokført verdi
Ordinære aksjer	42 000	100,00	4 200 000,00
Sum	42 000		4 200 000,00

Aksjeeier	Antall aksjer	Eierandel	Aksjeklasse
Expo Nova Holding AS	42 000	100,00%	Ordinære aksjer
Totalt antall aksjer	42 000	100,00%	

Note 17 - Egenkapital

	Aksjekapital	Overkurs	Annen EK	Sum
Egenkapital 01.01.2020	4 200 000	600 000	9 779 097	14 579 097
Årets resultat			5 020 555	5 020 555
Egenkapital 31.12.2020	4 200 000	600 000	14 799 652	19 599 652

Note 18 - Konserninterne transaksjoner og mellomværende

Transaksjoner med konsernselskap	2020	2019
Varesalg til Expo Nova AS	52 030	20 958
Varekjøp fra Expo Nova AS	65 129	185 189
Fordringer på selskapet i samme konsern pr 31. desember	2020	2019
Langsiktig fordring Expo Nova Eiendom AS	1 207 646	0
Kortsiktig fordring Expo Nova Holding AS	742 200	1 251 884
Kortsiktig fordring på Expo Nova AS	547 248	2 796 750
Kundefordringer på Expo Nova AS	0	424 877
Sum	2 497 094	4 473 511
Gjeld til selskaper i samme konsern pr 31. desember	2020	2019
Langsiktig gjeld til Expo Nova Holding AS	4 002 427	4 416 667
Leverandørgjeld til Expo Nova AS	790	88 490
Sum	4 003 217	4 505 157



Note 19 - Pantstillelser og garantier

Pantstillelser og garantier		
Spesifikasjon	2020	2019
Av selskapets gjeld er følgende sikret ved pant:		
Gjeld til kredittinstitusjoner, kortsiktig		
Gjeld til utleie, langsiktig	1 198 086	1 398 097
Sum	1 198 086	1 398 097
Bokført verdi av eiendeler pantsatt for egen gjeld		
Driftsløsøre	3 265 389	2 108 939
Kundefordringer	12 318 113	10 075 016
Varelager	26 624 280	26 695 331
Sum	42 207 782	38 879 286

Gjeld som forfaller mer enn 5 år etter regnskapsårets slutt utgjør per 31.12.2020 - kr 0,-

Totalt heftelser utgjør pr 31.12.2020 kr 65 000 000, fordelt med kr 15 000 000 i driftstilbehør, kr 20 000 000 i kundefordringer og kr 30 000 000 i varelager.

Selskapet har følgende leasingavtaler pr 31. desember:

Utleier	Leieobjekt
DnB Finans	Komprimator
DnB Finans	Kopi maskin
DLL Finans Norge NUF	Data utsyr
Pitney Bowes Finans	Frankeringsmaskin
Kontroll Elektro AS	Betalingsterminal
Volkswagen Finans	Leasing av 3 stk biler
Santander	Leasing av en bil
BMW	Leasing av en bil
Pure Water Company AS	Leie Pure Water

Selskapet har stilt bankgaranti overfor diverse leverandører via lam Insurance:

	2020	2019
Consto AS	0	127 426
Valkyrien	221 250	0
Hoff og Gullkroken Næringsutleie	360 000	360 000
Drammensveien 134 AS	751 650	751 650
Verkstedveien 1 Monier AS	2 367 188	2 367 188
M2 Entreprenør	875 963	875 963
Sum	4 576 051	4 482 390



BDO AS
Munkedamsveien 45
Postboks 1704 Vika
0121 Oslo

Uavhengig revisors beretning

Til generalforsamlingen i Expo Nova Møbelgalleri AS

Uttalelse om revisjonen av årsregnskapet

Konklusjon

Vi har revidert Expo Nova Møbelgalleri AS' årsregnskap.

Årsregnskapet består av:

- Balanse per 31. desember 2020
- Resultatregnskap for 2020
- Kontantstrømpstilling for regnskapsåret avsluttet per 31. desember 2020
- Noter til årsregnskapet, herunder et sammendrag av viktige regnskapsprinsipper.

Etter vår mening:

Er årsregnskapet avgitt i samsvar med lov og forskrifter og gir et rettviseende bilde av selskapets finansielle stilling per 31. desember 2020, og av dets resultater og kontantstrømmer for regnskapsåret avsluttet per denne datoen i samsvar med regnskapslovens regler og god regnskapsskikk i Norge.

Grunnlag for konklusjonen

Vi har gjennomført revisjonen i samsvar med lov, forskrift og god revisjonsskikk i Norge, herunder de internasjonale revisjonsstandardene International Standards on Auditing (ISA-ene). Våre oppgaver og plikter i henhold til disse standardene er beskrevet i Revisors oppgaver og plikter ved revisjon av årsregnskapet. Vi er uavhengige av selskapet slik det kreves i lov og forskrift, og har overholdt våre øvrige etiske forpliktelser i samsvar med disse kravene. Etter vår oppfatning er innhentet revisjonsbevis tilstrekkelig og hensiktsmessig som grunnlag for vår konklusjon.

Annen informasjon

Ledelsen er ansvarlig for annen informasjon. Annen informasjon består av årsberetningen.

Vår uttalelse om revisjonen av årsregnskapet dekker ikke annen informasjon, og vi attesterer ikke den andre informasjonen.

I forbindelse med revisjonen av årsregnskapet er det vår oppgave å lese annen informasjon med det formål å vurdere hvorvidt det foreligger vesentlig inkonsistens mellom annen informasjon og årsregnskapet, kunnskap vi har opparbeidet oss under revisjonen, eller hvorvidt den tilsynelatende inneholder vesentlig feilinformasjon.

Dersom vi konkluderer med at annen informasjonen inneholder vesentlig feilinformasjon er vi pålagt å rapportere det. Vi har ingenting å rapportere i så henseende.

Styret og daglig leders ansvar for årsregnskapet

Styret og daglig leder (ledelsen) er ansvarlig for å utarbeide årsregnskapet i samsvar med lov og forskrifter, herunder for at det gir et rettviseende bilde i samsvar med regnskapslovens regler og god regnskapsskikk i Norge. Ledelsen er også ansvarlig for slik intern kontroll som den finner nødvendig



for å kunne utarbeide et årsregnskap som ikke inneholder vesentlig feilinformasjon, verken som følge av misligheter eller utilsiktede feil.

Ved utarbeidelsen av årsregnskapet må ledelsen ta standpunkt til selskapets evne til fortsatt drift og opplyse om forhold av betydning for fortsatt drift. Forutsetningen om fortsatt drift skal legges til grunn for årsregnskapet så lenge det ikke er sannsynlig at virksomheten vil bli avviklet.

Revisors oppgaver og plikter ved revisjonen av årsregnskapet

Vårt mål er å oppnå betryggende sikkerhet for at årsregnskapet som helhet ikke inneholder vesentlig feilinformasjon, verken som følge av misligheter eller utilsiktede feil, og å avgi en revisjonsberetning som inneholder vår konklusjon. Betryggende sikkerhet er en høy grad av sikkerhet, men ingen garanti for at en revisjon utført i samsvar med lov, forskrift og god revisjonsskikk i Norge, herunder ISA-ene, alltid vil avdekke vesentlig feilinformasjon som eksisterer. Feilinformasjon kan oppstå som følge av misligheter eller utilsiktede feil. Feilinformasjon blir vurdert som vesentlig dersom den enkeltvis eller samlet med rimelighet kan forventes å påvirke økonomiske beslutninger som brukerne foretar basert på årsregnskapet.

For videre beskrivelse av revisors oppgaver og plikter vises det til:
<https://revisorforeningen.no/revisjonsberetninger>

Uttalelse om øvrige lovmessige krav

Konklusjon om årsberetningen

Basert på vår revisjon av årsregnskapet som beskrevet ovenfor, mener vi at opplysningene i årsberetningen om årsregnskapet, forutsetningen om fortsatt drift og forslaget til dekning av tap er konsistente med årsregnskapet og i samsvar med lov og forskrifter.

Konklusjon om registrering og dokumentasjon

Basert på vår revisjon av årsregnskapet som beskrevet ovenfor, og kontrollhandlinger vi har funnet nødvendig i henhold til internasjonal standard for attestasjonsoppdrag (ISAE) 3000 «Attestasjonsoppdrag som ikke er revisjon eller forenklet revisorkontroll av historisk finansiell informasjon», mener vi at ledelsen har oppfylt sin plikt til å sørge for ordentlig og oversiktlig registrering og dokumentasjon av selskapets regnskapsopplysninger i samsvar med lov og god bokføringskikk i Norge.

BDO AS

Roger Telle-Hansen
statsautorisert revisor
(elektronisk signert)



PENNEO

Signaturene i dette dokumentet er juridisk bindende. Dokument signert med "Penneo™ - sikker digital signatur".
De signerende parter sin identitet er registrert, og er listet nedenfor.

"Med min signatur bekrefter jeg alle datoer og innholdet i dette dokument."

Roger Rostadmo Telle-Hansen

Partner

Serienummer: 9578-5992-4-2934763

IP: 188.95.xxx.xxx

2021-05-18 15:35:04Z



Penneo Dokumentnøkkel: CCDKF-N608K-INYYS-46H66-UG3DP-400M8

Dokumentet er signert digitalt, med **Penneo.com**. Alle digitale signatur-data i dokumentet er sikret og validert av den datamaskin-utregnede hash-verdien av det opprinnelige dokument. Dokumentet er låst og tids-stemplet med et sertifikat fra en betrodd tredjepart. All kryptografisk bevis er integrert i denne PDF, for fremtidig validering (hvis nødvendig).

Hvordan bekrefter at dette dokumentet er originalen?

Dokumentet er beskyttet av ett Adobe CDS sertifikat. Når du åpner dokumentet i

Adobe Reader, skal du kunne se at dokumentet er sertifisert av **Penneo e-signature service <penneo@penneo.com>**. Dette garanterer at innholdet i dokumentet ikke har blitt endret.

Det er lett å kontrollere de kryptografiske beviser som er lokalisert inne i dokumentet, med Penneo validator - <https://penneo.com/validate>