



## ÅRSREGNSKAPET FOR REGNSKAPSÅRET 2021 - GENERELL INFORMASJON

### Enheten

Organisasjonsnummer: 990 805 997  
Organisasjonsform: Aksjeselskap  
Foretaksnavn: GRANHOLM TANNLEGE & INVEST AS  
Forretningsadresse: c/o Granholm  
Vatnbygdveien 214  
8211 FAUSKE

### Regnskapsår

Årsregnskapets periode: 01.01.2021 - 31.12.2021

### Konsern

Morselskap i konsern: Nei

### Regnskapsregler

Regler for små foretak benyttet: Ja  
Benyttet ved utarbeidelsen av årsregnskapet til selskapet: Regnskapslovens alminnelige regler

### Årsregnskapet fastsatt av kompetent organ

Bekreftet av representant for selskapet: Alexander Granholm  
Dato for fastsettelse av årsregnskapet: 30.05.2022

### Grunnlag for avgivelse

År 2021: Årsregnskapet er elektronisk innlevert  
År 2020: Tall er hentet fra elektronisk innlevert årsregnskap fra 2021

*Det er ikke krav til at årsregnskapet m.v. som sendes til Regnskapsregisteret er undertegnet. Kontrollen på at dette er utført ligger hos revisor/enhetens øverste organ. Sikkerheten ivaretas ved at innsender har rolle/rettighet for innsending av årsregnskapet via Altinn, og ved at det bekreftes at årsregnskapet er fastsatt av kompetent organ.*

Brønnøysundregistrene, 09.04.2023



### Resultatregnskap

Beløp i: NOK	Note	2021	2020
<b>RESULTATREGNSKAP</b>			
<b>Inntekter</b>			
Salgsinntekt		966 391	
Annen driftsinntekt			156 876
<b>Sum inntekter</b>		<b>966 391</b>	<b>156 876</b>
<b>Kostnader</b>			
Lønnskostnad	2	974 641	
Annen driftskostnad		82 421	19 968
<b>Sum kostnader</b>		<b>1 057 062</b>	<b>19 968</b>
<b>Driftsresultat</b>		<b>-90 671</b>	<b>136 908</b>
<b>Finansinntekter og finanskostnader</b>			
Inntekt på investering i datterselskap		3 317 194	
Annen renteinntekt			4
Annen finansinntekt		7 176	
Verdiøkning markedsbaserte omløpsmidler		152 049	
<b>Sum finansinntekter</b>		<b>3 476 419</b>	<b>4</b>
Annen rentekostnad			2 982
<b>Sum finanskostnader</b>			<b>2 982</b>
<b>Netto finans</b>		<b>3 476 419</b>	<b>-2 977</b>
<b>Ordinært resultat før skattekostnad</b>		<b>3 385 748</b>	<b>133 931</b>
<b>Ordinært resultat etter skattekostnad</b>		<b>3 385 748</b>	<b>133 931</b>
<b>Årsresultat</b>	5	<b>3 385 748</b>	<b>133 931</b>
<b>Årsresultat etter minoritetsinteresser</b>		<b>3 385 748</b>	<b>133 931</b>
<b>Totalresultat</b>		<b>3 385 748</b>	<b>133 931</b>
<b>Overføringer og disponeringer</b>			
Avsatt til annen egenkapital		3 385 748	133 931



## Resultatregnskap

<b>Beløp i: NOK</b>	<b>Note</b>	<b>2021</b>	<b>2020</b>
Sum overføringer og disponeringer		3 385 748	133 931



## Balanse

Beløp i: NOK	Note	2021	2020
<b>BALANSE - EIENDELER</b>			
<b>Anleggsmidler</b>			
<b>Immaterielle eiendeler</b>			
<b>Finansielle anleggsmidler</b>			
Investering i datterselskap			1 700 000
Andre langsiktige fordringer		1 000 000	
<b>Sum finansielle anleggsmidler</b>		<b>1 000 000</b>	<b>1 700 000</b>
<b>Sum anleggsmidler</b>		<b>1 000 000</b>	<b>1 700 000</b>
<b>Omløpsmidler</b>			
<b>Varer</b>			
<b>Fordringer</b>			
Kundefordringer		173 296	
Andre kortsiktige fordringer			156 876
<b>Sum fordringer</b>		<b>173 296</b>	<b>156 876</b>
<b>Investeringer</b>			
Markedsbaserte aksjer		3 659 225	
<b>Sum investeringer</b>	3	<b>3 659 225</b>	
<b>Bankinnskudd, kontanter og lignende</b>			
Bankinnskudd, kontanter o.l.		484 049	1 174
<b>Sum bankinnskudd, kontanter og lignende</b>		<b>484 049</b>	<b>1 174</b>
<b>Sum omløpsmidler</b>		<b>4 316 570</b>	<b>158 050</b>
<b>SUM EIENDELER</b>		<b>5 316 570</b>	<b>1 858 050</b>

## BALANSE - EGENKAPITAL OG GJELD

### Egenkapital

#### Innskutt egenkapital



## Balanse

<b>Beløp i: NOK</b>	<b>Note</b>	<b>2021</b>	<b>2020</b>
Aksjekapital		340 000	340 000
<b>Sum innskutt egenkapital</b>		<b>340 000</b>	<b>340 000</b>
<b>Opptjent egenkapital</b>			
Annen egenkapital		4 798 369	1 412 621
<b>Sum opptjent egenkapital</b>		<b>4 798 369</b>	<b>1 412 621</b>
<b>Sum egenkapital</b>	5	<b>5 138 369</b>	<b>1 752 621</b>
<b>Sum langsiktig gjeld</b>		<b>0</b>	<b>0</b>
<b>Kortsiktig gjeld</b>			
Leverandørgjeld		512	
Skyldig offentlige avgifter		76 304	
Annen kortsiktig gjeld		101 385	105 430
<b>Sum kortsiktig gjeld</b>		<b>178 201</b>	<b>105 430</b>
<b>Sum gjeld</b>		<b>178 201</b>	<b>105 430</b>
<b>SUM EGENKAPITAL OG GJELD</b>		<b>5 316 570</b>	<b>1 858 050</b>



## Brønnøysundregistrene

### ÅRSREGNSKAP FOR REGNSKAPSÅRET 2021 - GENERELL INFORMASJON

Journalnummer: 2022 513567

#### Enheten

Organisasjonsnummer: 990 805 997  
Organisasjonsform: Aksjeselskap  
Foretaksnavn: GRANHOLM TANNLEGE & INVEST AS  
Forretningsadresse: c/o Granholm  
Vatnbygdveien 214  
8211 FAUSKE

#### Regnskapsår

Årsregnskapets periode: 01.01.2021 - 31.12.2021

#### Konsern

Morselskap i konsern: Nei

#### Regnskapsregler

Regler for små foretak benyttet: Ja  
Benyttet ved utarbeidelsen av  
årsregnskapet til selskapet: Regnskapslovens alminnelige regler

#### Årsregnskapet fastsatt av kompetent organ

Bekreftet av representant for selskapet: Alexander Granholm  
Dato for fastsettelse av årsregnskapet: 30.05.2022

#### Revisjon

Selskapet har besluttet at årsregnskapet  
ikke skal revideres: Ja  
Årsregnskapet er utarbeidet av ekstern  
autorisert regnskapsfører: Ja  
Ekstern autorisert regnskapsfører har i  
løpet av regnskapsåret bistått ved den  
løpende regnskapsføringen eller utført  
andre tjenester for selskapet enn å  
utarbeide årsregnskapet: Ja

#### Grunnlag for avgivelse

År 2021: Årsregnskap er elektronisk innlevert.  
År 2020: Tall er hentet fra elektronisk innlevert årsregnskap fra 2021.

*Det er ikke krav til at årsregnskapet m.v. som sendes til Regnskapsregisteret er undertegnet. Kontrollen på at dette er utført ligger hos revisor/enhetens øverste organ. Sikkerheten ivaretas ved at innsender har rolle/rettighet for innsending av årsregnskapet via Altinn, og ved at det bekreftes at årsregnskapet er fastsatt av kompetent organ.*

Brønnøysundregistrene, 25.06.2022

---

Brønnøysundregistrene  
Postadresse: Postboks 900, 8910 Brønnøysund  
Telefon: 75 00 75 00  
E-post: firmapost@brreg.no Internett: www.brreg.no  
Organisasjonsnummer: 974 760 673



Organisasjonsnr: 990 805 997  
GRANHOLM TANNLEGE & INVEST AS

## RESULTATREGNSKAP

<b>Beløp i: NOK</b>	<b>Note</b>	<b>2021</b>	<b>2020</b>
<b>RESULTATREGNSKAP</b>			
<b>Inntekter</b>			
Salgsinntekt		966 391	
Annen driftsinntekt			156 876
<b>Sum inntekter</b>		<b>966 391</b>	<b>156 876</b>
<b>Kostnader</b>			
Lønnskostnad	2	974 641	
Annen driftskostnad		82 421	19 968
<b>Sum kostnader</b>		<b>1 057 062</b>	<b>19 968</b>
<b>Driftsresultat</b>		<b>-90 671</b>	<b>136 908</b>
<b>Finansinntekter og finanskostnader</b>			
Inntekt på investering i datterselskap		3 317 194	
Annen renteinntekt			4
Annen finansinntekt		7 176	
Verdiøkning markedsbaserte omløpsmidler		152 049	
<b>Sum finansinntekter</b>		<b>3 476 419</b>	<b>4</b>
Annen rentekostnad			2 982
<b>Sum finanskostnader</b>			<b>2 982</b>
<b>Netto finans</b>		<b>3 476 419</b>	<b>-2 977</b>
<b>Ordinært resultat før skattekostnad</b>		<b>3 385 748</b>	<b>133 931</b>
<b>Ordinært resultat etter skattekostnad</b>		<b>3 385 748</b>	<b>133 931</b>
<b>Årsresultat</b>	5	<b>3 385 748</b>	<b>133 931</b>
<b>Årsresultat etter minoritetsinteresser</b>		<b>3 385 748</b>	<b>133 931</b>
<b>Totalresultat</b>		<b>3 385 748</b>	<b>133 931</b>
<b>Overføringer og disponeringer</b>			
Avsatt til annen egenkapital		3 385 748	133 931
<b>Sum overføringer og disponeringer</b>		<b>3 385 748</b>	<b>133 931</b>



Organisasjonsnr: 990 805 997  
GRANHOLM TANNLEGE & INVEST AS

## BALANSE

Beløp i: NOK Note 2021 2020

### BALANSE - EIENDELER

#### Anleggsmidler Immaterielle eiendeler

##### Finansielle anleggsmidler

Investering i datterselskap		1 700 000
Andre langsiktige fordringer	1 000 000	
Sum finansielle anleggsmidler	1 000 000	1 700 000
Sum anleggsmidler	1 000 000	1 700 000

#### Omløpsmidler Varer

##### Fordringer

Kundefordringer	173 296	
Andre kortsiktige fordringer		156 876
Sum fordringer	173 296	156 876

##### Investeringer

Markedsbaserte aksjer	3 659 225	
Sum investeringer	3 659 225	

#### Bankinnskudd, kontanter og lignende

Bankinnskudd, kontanter o. l.	484 049	1 174
Sum bankinnskudd, kontanter og lignende	484 049	1 174

Sum omløpsmidler 4 316 570 158 050

SUM EIENDELER 5 316 570 1 858 050

### BALANSE - EGENKAPITAL OG GJELD

#### Egenkapital

##### Innskutt egenkapital

Aksjekapital	340 000	340 000
Sum innskutt egenkapital	340 000	340 000

##### Opptjent egenkapital

Annen egenkapital	4 798 369	1 412 621
Sum opptjent egenkapital	4 798 369	1 412 621



Sum egenkapital	5	5 138 369	1 752 621
Sum langsiktig gjeld		0	0
Kortsiktig gjeld			
Leverandørgjeld		512	
Skyldig offentlige avgifter		76 304	
Annen kortsiktig gjeld		101 385	105 430
Sum kortsiktig gjeld		178 201	105 430
Sum gjeld		178 201	105 430
SUM EGENKAPITAL OG GJELD		5 316 570	1 858 050



Organisasjonsnr: 990 805 997  
GRANHOLM TANNLEGE & INVEST AS

NOTEOPPLYSNINGER - SELSKAP - alle poster oppgitt i hele tall

Note

Antall aksjer og aksjeeiere

Note

2

Antall årsverk i regnskapsåret

Virksomheten har hatt følgende antall årsverk:

2.00

Omløpsmidler                      Startdato      Sluttdato      Endring

Skattemessig fremf.undersk. Startdato      Sluttdato      Endring

Kortsiktig gjeld                      Startdato      Sluttdato      Endring



# Årsregnskap 2021

## Granholm Tannlege & Invest AS

Resultatregnskap  
Balanse  
Noter til regnskapet





Org.nr.: 990 805 997



BankID Signing  
Carl Alexander Granholm  
2022-05-11

BankID Signing  
Kerstin Maria Granholm  
2022-05-12



<b>Resultatregnskap</b>			
Granholm Tannlege & Invest AS			
	Note	2021	2020
<b>Driftsinntekter og driftskostnader</b>			
Salgsinntekt		966 391	0
Annen driftsinntekt		0	156 876
Sum driftsinntekter		<u>966 391</u>	<u>156 876</u>
Lønnskostnad	2	974 641	0
Annen driftskostnad		82 421	19 968
Sum driftskostnader		<u>1 057 062</u>	<u>19 968</u>
Driftsresultat		<u>-90 671</u>	<u>136 908</u>
<b>Finansinntekter og finanskostnader</b>			
Inntekt på investering i datterselskap		3 317 194	0
Annen renteinntekt		0	4
Annen finansinntekt		7 176	0
Verdiøkning markedsbaserte omløpsmidler		152 049	0
Annen rentekostnad		0	2 982
Resultat av finansposter		<u>3 476 419</u>	<u>-2 977</u>
Ordinært resultat før skattekostnad		<u>3 385 748</u>	<u>133 931</u>
Ordinært resultat		<u>3 385 748</u>	<u>133 931</u>
<b>Ekstraordinære inntekter og kostnader</b>			
Årsresultat	5	<u>3 385 748</u>	<u>133 931</u>
<b>Overføringer</b>			
Avsatt til annen egenkapital		3 385 748	133 931
Sum overføringer		<u>3 385 748</u>	<u>133 931</u>

 BankID Signing  
Carl Alexander Granholm  
2022-05-11 BankID Signing  
Kerstin Maria Granholm  
2022-05-12

## Balanse

### Granholm Tannlege & Invest AS

Eiendeler	Note	2021	2020
<b>Finansielle anleggsmidler</b>			
Investeringer i datterselskap		0	1 700 000
Andre langsiktige fordringer		1 000 000	0
Sum finansielle anleggsmidler		<u>1 000 000</u>	<u>1 700 000</u>
Sum anleggsmidler		<u>1 000 000</u>	<u>1 700 000</u>
<b>Omløpsmidler</b>			
Kundefordringer		173 296	0
Andre kortsiktige fordringer		0	156 876
Sum fordringer		<u>173 296</u>	<u>156 876</u>
Markedsbaserte aksjer		3 659 225	0
Sum investeringer	3	<u>3 659 225</u>	<u>0</u>
Bankinnskudd, kontanter o.l.		484 049	1 174
Sum omløpsmidler		<u>4 316 570</u>	<u>158 050</u>
Sum eiendeler		<u>5 316 570</u>	<u>1 858 050</u>

 BankID Signing  
Carl Alexander Granholm  
2022-05-11 BankID Signing  
Kerstin Maria Granholm  
2022-05-12

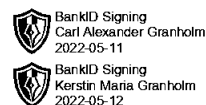
## Balanse

### Granholm Tannlege & Invest AS

Egenkapital og gjeld	Note	2021	2020
<b>Innskutt egenkapital</b>			
Aksjekapital		340 000	340 000
Sum innskutt egenkapital		<u>340 000</u>	<u>340 000</u>
<b>Opptjent egenkapital</b>			
Annen egenkapital		4 798 369	1 412 621
Sum opptjent egenkapital		<u>4 798 369</u>	<u>1 412 621</u>
Sum egenkapital	5	<u>5 138 369</u>	<u>1 752 621</u>
<b>Gjeld</b>			
<b>Avsetning for forpliktelser</b>			
<b>Annen langsiktig gjeld</b>			
<b>Kortsiktig gjeld</b>			
Leverandørgjeld		512	0
Skyldig offentlige avgifter		76 304	0
Annen kortsiktig gjeld		101 385	105 430
Sum kortsiktig gjeld		<u>178 201</u>	<u>105 430</u>
Sum gjeld		<u>178 201</u>	<u>105 430</u>
Sum egenkapital og gjeld		<u>5 316 570</u>	<u>1 858 050</u>

Fauske, den 10.05.2022

Carl Alexander Granholm  
styreleder/daglig lederKerstin Maria Granholm  
styremedlem



## Note 1 - Regnskapsprinsipper

Årsregnskapet er satt opp i samsvar med regnskapsloven 1998. Det er utarbeidet etter regnskapsstandarder.

### Hovedregel for vurdering og klassifisering av eiendeler og gjeld

Eiendeler bestemt til varig eie eller bruk er klassifisert som anleggsmidler. Andre eiendeler er klassifisert som omløpsmidler. Fordringer som skal tilbakebetales innen et år er uansett klassifisert som omløpsmidler. Ved klassifisering av kortsiktig og langsiktig gjeld er analoge kriterier lagt til grunn.

Anleggsmidler vurderes til anskaffelseskost, men nedskrives til virkelig verdi når verdifallet forventes ikke å være forbigående. Anleggsmidler med begrenset økonomisk levetid avskrives planmessig. Langsiktig gjeld balanseføres til nominelt mottatt beløp på etableringstidspunktet.

Omløpsmidler av aksjer og verdipapirer vurderes til virkelig verdi. Kortsiktig gjeld balanseføres til nominelt mottatt beløp på etableringstidspunktet.

### Aksjer og andeler i tilknyttet selskap og datterselskap

Investeringer i datterselskap er vurdert etter kostmetoden.

### Driftsinntekter og kostnader

Inntektsføring skjer etter opptjeningsprinsippet som normalt vil være leveringstidspunktet for varer og tjenester. Kostnader medtas etter sammenstillingsprinsippet, dvs. at kostnader medtas i samme periode som tilhørende inntekter inntektsføres.

## Note 2 Lønnskostnader og antall årsverk

### Lønnskostnader

	2021	2020
Lønninger	839 912	0
Arbeidsgiveravgift	4 566	0
Pensjonskostnader	115 694	0
Andre ytelser	14 470	0
<b>Sum</b>	<b>974 641</b>	<b>0</b>

Selskapet har i 2021 sysselsatt 2 årsverk.

## Note 3 Aksjer og andeler

### Verdipapirfond og aksjer

Selskap	Markedsverdi	Kostpris	Bokført verdi
DNB	3 659 225	3 500 000	3 659 225



## Note 4 Skatt

BankID Signing  
Carl Alexander Granholm  
2022-05-11

BankID Signing  
Kerstin Maria Granholm  
2022-05-12

Årets skattekostnad	2021	2020
Resultatført skatt på ordinært resultat:		
Betalbar skatt	0	0
Endring i utsatt skattefordel	0	0
<b>Skattekostnad ordinært resultat</b>	<b>0</b>	<b>0</b>
Skattepliktig inntekt:		
Ordinært resultat før skatt	3 385 748	133 931
Permanente forskjeller	-3 462 067	-156 876
Mottatt konsernbidrag	0	56 876
Anvendelse av fremførbart underskudd	0	-33 930
<b>Skattepliktig inntekt</b>	<b>0</b>	<b>0</b>
Betalbar skatt i balansen:		
Betalbar skatt på årets resultat	0	-12 513
Betalbar skatt på mottatt konsernbidrag	0	12 513
<b>Sum betalbar skatt i balansen</b>	<b>0</b>	<b>0</b>

Skatteeffekten av midlertidige forskjeller og underskudd til fremføring som har gitt opphav til utsatt skatt og utsatte skattefordeler, spesifisert på typer av midlertidige forskjeller

	2021	2020	Endring
Akkumulert fremførbart underskudd	-76 319	0	76 319
Inngår ikke i beregningen av utsatt skatt	76 319	0	-76 319
<b>Utsatt skattefordel (22 %)</b>	<b>0</b>	<b>0</b>	<b>0</b>

I henhold til God regnskapsskikk for små foretak balanseføres ikke utsatt skattefordel.

## Note 5 Egenkapital

	Aksjekapital	Overkurs	Annen Innskutt egenkapital	Annen egenkapital	Sum egenkapital
Pr. 31.12.2020	340 000	0	0	1 412 621	1 752 621
Årets resultat				3 385 748	3 385 748
<b>Pr 31.12.2021</b>	<b>340 000</b>	<b>0</b>	<b>0</b>	<b>4 798 369</b>	<b>5 138 369</b>