



## ÅRSREGNSKAPET FOR REGNSKAPSÅRET 2016 - GENERELL INFORMASJON

### Enheten

Organisasjonsnummer: 918 436 723  
Organisasjonsform: Aksjeselskap  
Foretaksnavn: SOOT-VAC AS  
Forretningsadresse: Trollåsveien 36  
1414 TROLLÅSEN

### Regnskapsår

Årsregnskapets periode: 01.01.2016 - 31.12.2016

### Konsern

Morselskap i konsern: Nei

### Regnskapsregler

Regler for små foretak benyttet: Ja  
Benyttet ved utarbeidelsen av årsregnskapet til selskapet: Regnskapslovens alminnelige regler

### Årsregnskapet fastsatt av kompetent organ

Bekreftet av representant for selskapet: Leif Vebenstad  
Dato for fastsettelse av årsregnskapet: 07.06.2017

### Grunnlag for avgivelse

År 2016: Årsregnskapet er elektronisk innlevert  
År 2015: Tall er hentet fra elektronisk innlevert årsregnskap fra 2016

*Det er ikke krav til at årsregnskapet m.v. som sendes til Regnskapsregisteret er undertegnet. Kontrollen på at dette er utført ligger hos revisor/enhetens øverste organ. Sikkerheten ivaretas ved at innsender har rolle/rettighet for innsending av årsregnskapet via Altinn, og ved at det bekreftes at årsregnskapet er fastsatt av kompetent organ.*

Brønnøysundregistrene, 01.05.2021



## Resultatregnskap

Beløp i: NOK	Note	2016	2015
<b>RESULTATREGNSKAP</b>			
<b>Inntekter</b>			
Salgsinntekter		1 487 732	1 548 645
Andre driftsinntekter		120 000	240 000
<b>Sum inntekter</b>		<b>1 607 732</b>	<b>1 788 645</b>
<b>Kostnader</b>			
Varekostnad		711 238	415 942
Lønnskostnader		368 810	42 361
Andre kostnader		520 197	712 899
<b>Sum kostnader</b>		<b>1 600 245</b>	<b>1 171 202</b>
<b>Driftsresultat</b>		<b>7 487</b>	<b>617 443</b>
<b>Finansinntekter og finanskostnader</b>			
Annen renteinntekt		66 716	53 077
Annen finansinntekt		8 563	300 934
<b>Sum finansinntekter</b>		<b>75 279</b>	<b>354 011</b>
Annen rentekostnad		69 460	48 920
Annen finanskostnad		6 566	32 081
<b>Sum finanskostnader</b>		<b>76 026</b>	<b>81 001</b>
<b>Netto finans</b>		<b>-747</b>	<b>273 010</b>
<b>Ordinært resultat før skattekostnad</b>		<b>6 740</b>	<b>890 453</b>
Skattekostnad på ordinært resultat		848	163 662
<b>Ordinært resultat etter skattekostnad</b>		<b>5 892</b>	<b>726 791</b>
<b>Årsresultat</b>		<b>5 892</b>	<b>726 791</b>
<b>Overføringer og disponeringer</b>			
Utbytte		0	925 000
Overført fra annen egenkapital		5 892	-198 209
<b>Sum overføringer og disponeringer</b>		<b>5 892</b>	<b>726 791</b>



## Balanse

Beløp i: NOK	Note	2016	2015
<b>BALANSE - EIENDELER</b>			
<b>Anleggsmidler</b>			
<b>Immaterielle eiendeler</b>			
Utsatt skattefordel		12 000	12 500
<b>Sum immaterielle eiendeler</b>		<b>12 000</b>	<b>12 500</b>
<b>Sum anleggsmidler</b>		<b>12 000</b>	<b>12 500</b>
<b>Omløpsmidler</b>			
<b>Varer</b>			
Varer		729 423	765 964
<b>Sum varer</b>		<b>729 423</b>	<b>765 964</b>
<b>Fordringer</b>			
Kundefordringer		68 713	50 815
Andre fordringer		1 183 552	1 174 594
<b>Sum fordringer</b>		<b>1 252 265</b>	<b>1 225 409</b>
<b>Bankinnskudd, kontanter og lignende</b>			
Bankinnskudd		14 669	614
<b>Sum bankinnskudd, kontanter og lignende</b>		<b>14 669</b>	<b>614</b>
<b>Sum omløpsmidler</b>		<b>1 996 357</b>	<b>1 991 987</b>
<b>SUM EIENDELER</b>		<b>2 008 357</b>	<b>2 004 487</b>
<b>BALANSE - EGENKAPITAL OG GJELD</b>			
<b>Egenkapital</b>			
<b>Innskutt egenkapital</b>			
Aksjekapital		200 000	200 000
<b>Sum innskutt egenkapital</b>		<b>200 000</b>	<b>200 000</b>
<b>Opptjent egenkapital</b>			
Annen egenkapital		71 618	65 726



## Balanse

<b>Beløp i: NOK</b>	<b>Note</b>	<b>2016</b>	<b>2015</b>
<b>Sum opptjent egenkapital</b>		<b>71 618</b>	<b>65 726</b>
<b>Sum egenkapital</b>		<b>271 618</b>	<b>265 726</b>
<b>Sum langsiktig gjeld</b>		<b>0</b>	<b>0</b>
<b>Kortsiktig gjeld</b>			
Gjeld til kredittinstitusjoner		172 524	193 516
Leverandørgjeld		567 692	234 301
Betalbar skatt		2 476	161 312
Skylding offentlig avgifter		78 988	1 326
Annen kortsiktig gjeld		915 059	223 306
<b>Sum kortsiktig gjeld</b>		<b>1 736 739</b>	<b>813 761</b>
<b>Sum gjeld</b>		<b>1 736 739</b>	<b>813 761</b>
<b>SUM EGENKAPITAL OG GJELD</b>		<b>2 008 357</b>	<b>1 079 487</b>



Årsberetning 2016  
for  
Soot-Vac AS

**Virksomhetens art**

Selskapets virksomhet består i import og salg av industriprodukter  
Virksomheten er lokalisert i Ski kommune.

**Fortsatt drift**

Regnskapsåret har gitt et overskudd. Selskapets utvikling i 2016 har vist en redusert aktivitet sammenlignet med de siste år og er lavere enn forventninger ved årets begynnelse.

Styret mener at ut i fra de resultater og den drift selskapet har, gir det grunnlag for fortsatt drift. Regnskapet bygger på denne forutsetning.

Selskapets likviditet og soliditet er tilfredsstillende. Etter styrets vurdering gir årsregnskapet et rettviseende bilde av virksomheten.

I samsvar med regnskapslovens § 3-3 bekreftes det at forutsetningen om fortsatt drift er lagt til grunn ved utarbeidelsen av regnskapet.

**Arbeidsmiljø/ ytre miljø**

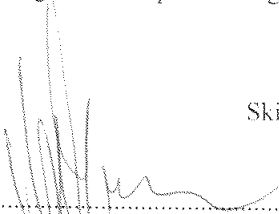
Selskapet har 2 ansatte. Selskapets ledelse er klar over likestillingslovens innstilling og intensjon om kjønnsfordeling blant de ansatte og vil rette seg etter denne så langt det er praktisk mulig.


Ansatte i virksomheten har ikke vært utsatt for ulykker eller skader i forbindelse med utførelse av arbeidet. Det har ikke vært sykefravær i året. Selskapets virksomhet har ikke forurenset det ytre miljø.

**Andre forhold**

Det er etter det styret kjenner til ikke inntrådt forhold etter regnskapsårets utgang som har betydning for selskapets stilling og resultat.

Ski den 31.mai 2017

  
.....  
Magne Johnsen  
Styremedlem/daglig leder

  
.....  
Leif Vebestad  
Styrets leder



## Resultatregnskap

### Soot-Vac AS

Driftsinntekter og driftskostnader	Note	2016	2015
Salgsinntekt		1 487 732	1 548 645
Andre driftsinntekter		120 000	240 000
Sum driftsinntekter		<b>1 607 732</b>	<b>1 788 645</b>
Varekostnad		711 238	415 942
Lønnskostnader m.m.	6	368 810	42 361
Annen driftskostnad		520 197	712 899
Sum driftskostnader		<b>1 600 245</b>	<b>1 171 202</b>
Driftsresultat		<b>7 487</b>	<b>617 443</b>
<b>Finansinntekter og finanskostnader</b>			
Annen renteinntekt		66 716	53 077
Annen finansinntekt		8 563	300 934
Annen rentekostnad		69 460	48 920
Annen finanskostnad		6 566	32 081
Resultat av finansposter		<b>-747</b>	<b>273 009</b>
Resultat før skattekostnad		6 740	890 453
Skattekostnad på ordinært resultat	1	848	163 662
Ordinært resultat		<b>5 892</b>	<b>726 791</b>
Årsoverskudd / ( Årsunderskudd )		<b>5 892</b>	<b>726 791</b>
<b>Overføringer</b>			
Avsatt til utbytte		0	925 000
Overført til annen egenkapital		5 892	-198 209
Som overføringer		<b>5 892</b>	<b>726 791</b>



## Balanse

### Soot-Vac AS

Eiendeler	Note	2016	2015
<b>Anleggsmidler</b>			
<b>Immaterielle eiendeler</b>			
Utsatt skattefordel	1	12 000	12 500
Sum immaterielle eiendeler		<u>12 000</u>	<u>12 500</u>
Sum anleggsmidler		<u>12 000</u>	<u>12 500</u>
<b>Omløpsmidler</b>			
<b>Varelager</b>			
Lager av varer	2	729 423	765 964
<b>Fordringer</b>			
Kundefordringer	3	68 713	50 815
Andre fordringer	3	1 183 552	1 174 594
Sum fordringer		<u>1 252 265</u>	<u>1 225 409</u>
Bankinnskudd, kontanter o.l.	4	14 669	614
Sum omløpsmidler		<u>1 996 357</u>	<u>1 991 987</u>
Sum eiendeler		<u>2 008 357</u>	<u>2 004 487</u>




## Balanse Soot-Vac AS

Egenkapital og gjeld	Note	2016	2015
<b>Innskutt egenkapital</b>			
Aksjekapital	5	200 000	200 000
Sum innskutt egenkapital		<u>200 000</u>	<u>200 000</u>
<b>Opptjent egenkapital</b>			
Annen egenkapital	5	71 618	65 726
Sum opptjent egenkapital		<u>71 618</u>	<u>65 726</u>
Sum egenkapital		<u>271 618</u>	<u>265 726</u>
<b>Gjeld</b>			
<b>Kortsiktig gjeld</b>			
Gjeld til kredittinstitusjoner	7	172 524	193 516
Leverandørgjeld		567 692	234 301
Betalbar skatt	1	2 476	161 312
Skyldig offentlige avgifter		78 988	1 326
Utbytte		0	925 000
Annen kortsiktig gjeld		915 059	223 306
Sum kortsiktig gjeld		<u>1 736 739</u>	<u>1 738 760</u>
Sum gjeld		<u>1 736 739</u>	<u>1 738 760</u>
Sum egenkapital og gjeld		<u>2 008 357</u>	<u>2 004 486</u>

Ski, 31.mai 2017

  
Leif Veberstad  
Styrets leder

  
Magne Johnsen  
Daglig leder



## Soot-Vac AS

### Regnskapsprinsipper

Årsregnskapet er satt opp i samsvar med regnskapsloven og god regnskapsskikk for små foretak.

### Salgsinntekter

Inntekter ved salg av varer og tjenester vurderes til virkelig verdi av vederlaget, netto etter fradrag for merverdiavgift, returer, rabatter og andre avslag. Inntektsføring av salg av varer skjer på leveringstidspunktet. Tjenester inntektsføres ettervert som de utføres.

### Klassifisering av balanseposter

Eiendeler bestemt til varig eie eller bruk er klassifisert som anleggsmidler. Eiendler som er knyttet til varekretsløpet er klassifisert som omløpsmidler. Fordringer klassifiseres som omløpsmidler hvis de skal tilbakebetales i løpet av ett år. For gjeld er analoge kriterier lagt til grunn.

### Varebeholdning

Lager av innkjøpte varer verdsettes til det laveste av anskaffelseskost etter FIFO-prinsippet, og netto salgsverdi.

### Fordringer

Kundefordringer og andre fordringer er oppført i balansen til pålydende etter fradrag for avsetning til forventet tap. Avsetning for tap gjøres på grunnlag av individuelle vurderinger av de enkelte fordringer.

### Skattekostnad

Skattekostnaden i resultatregnskapet omfatter både periodens betalbare skatt og endring i utsatt skatt. Utsatt skatt er beregnet til 24% på grunnlag av midlertidige forskjeller mellom regnskapsmessige og skattemessige verdier, samt eventuelt ligningsmessig underskudd til fremføring ved utgangen av regnskapsåret. Skatteøkende og skattereduserende meidlertidige forskjeller som reverserer eller kan reversere i samme periode er utlignet.

### Forskning og Utvikling

Utgifter til forskning og utvikling kostnadsføres løpende.



## Soot-Vac AS

### Note 1 Skatt

Årets skattekostnad	2016	2015
Resultat før skatt på ordinært resultat :		
Betalbar skatt	2 476	161 312
Avsatt for mye tidligere år	-2 128	0
Endring i utsatt skatt / utsatt skattefordel	500	2 350
<b>Skattekostnad ordinært resultat</b>	<b>848</b>	<b>163 662</b>
Betalbar skatt i årets skattekostnade :		
Ordinært resultat før skatt	6 740	890 453
Permanente forskjeller	3 163	-297 000
Skatt på utbytte	0	9 000
Endring i midlertidige forskjeller	0	-5 000
Anvendelse av fremførbart underskudd	0	0
<b>Skattepliktig inntekt</b>	<b>9 903</b>	<b>597 453</b>
Betalbar skatt i balansen :	2 476	161 312
<b>Sum betalbar skatt i balansen</b>	<b>2 476</b>	<b>161 312</b>

Skatteeffekten av midlertidige forskjeller og underskudd til fremføring som har gitt opphav til utsatt skatt og utsatt skattefordeler, spesifisert på typer av midlertidige forskjeller

	2016	2015
Varebeholdning	-50 000	-50 000
Fordringer	0	0
Sum	<u>-50 000</u>	<u>-50 000</u>
Grunnlag utsatt skatt	-50 000	-50 000
Utsatt skatt	-12 000	-12 500

### Note 2 Lager av varer og annen behodling

Varelager er verdsatt til laveste av kostpris og virkelig verdi.



## Soot-Vac AS

### Note 3 Kundefordringer / Andre fordringer

Kundefordringer vurdert til pålydende	68 713	50 815
- avsatt til dekning av usikre fordringer	0	0
Bokført verdi pr 31.12	<u>68 713</u>	<u>50 815</u>

Andre fordringer kr 1.183.552,- er vurdert til pålydende.

### Note 4 Bankinnskudd og kontanter

Baninnskudd, kontanter kr 14.669,- inkluderer bundne bankinnskudd kr 14.669,-.

### Note 5 Aksjekapital / Egenkapital

Aksjekapital kr 200.000 består av 200 aksjer hver pålydende kr 1.000,-.  
Det er en aksjeklasse og hver aksje har 1 stemme på generalforsamlingen.

Aksjene eies som følger :

MaJu Holding AS	100	100
Progsys AS	100	100

### Note 6 Lønnskostnader, godtgjørelse til styret, daglig leder og revisor.

Lønnskostnader	2016	2015
Lønninger	294 055	12 320
Arbeidsgiveravgift	45 259	5 638
Pensjonskostnader	6 146	3 222
Andre personalkostnader	23 350	21 181
<b>Sum</b>	<b>368 810</b>	<b>42 361</b>

Sysselsatte årsverk	1,0	0,1
---------------------	-----	-----

Det er i regnskapåret utbetalt til sammen kr 145.000,- i lønn og annen godtgjørelse til daglig leder.  
Det er i regnskapsåret ikke utbetalt styrehonorar.

### Obligatorisk tjenestepensjon

Selskapet er pliktig til å ha tjenesepensjon etter lov om obligatorisk tjenesepensjon og har en pensjonsordning som tilfredsstillende kravene i loven.



Soot-Vac AS

**Note 7 Gjeld til kredittinstitusjoner**

Gjeld til kredittinstitusjoner kr 172.523,- er kassekredittgjeld til Handelsbaken pr 31.12.  
Kassekreditt i Handelsbanken med kredittkrense kr 200.000,- er sikret med pant i varelager og kundefordringer, hver begrenset oppad til kr 500.000,-.

Bokført verdi av pantestilte eiendeler er :

Kundefordringer	68 713	50 815
Varelager	729 423	765 964