



## ÅRSREGNSKAPET FOR REGNSKAPSÅRET 2016 - GENERELL INFORMASJON

### Enheten

Organisasjonsnummer: 915 300 006  
Organisasjonsform: Aksjeselskap  
Foretaksnavn: IT SERVICE PARTNER AS  
Forretningsadresse: Linnestad Næringsområde  
Ravneveien 7  
3174 REVETAL

### Regnskapsår

Årsregnskapets periode: 01.01.2016 - 31.12.2016

### Konsern

Morselskap i konsern: Nei

### Regnskapsregler

Regler for små foretak benyttet: Ja  
Benyttet ved utarbeidelsen av årsregnskapet til selskapet: Regnskapslovens alminnelige regler

### Årsregnskapet fastsatt av kompetent organ

Bekreftet av representant for selskapet: Kjetil Bogstad  
Dato for fastsettelse av årsregnskapet: 10.05.2017

### Grunnlag for avgivelse

År 2016: Årsregnskapet er elektronisk innlevert  
År 2015: Tall er hentet fra elektronisk innlevert årsregnskap fra 2016

*Det er ikke krav til at årsregnskapet m.v. som sendes til Regnskapsregisteret er undertegnet. Kontrollen på at dette er utført ligger hos revisor/enhetens øverste organ. Sikkerheten ivaretas ved at innsender har rolle/rettighet for innsending av årsregnskapet via Altinn, og ved at det bekreftes at årsregnskapet er fastsatt av kompetent organ.*

Brønnøysundregistrene, 14.06.2021



## Resultatregnskap

Beløp i: NOK	Note	2016	2015
<b>RESULTATREGNSKAP</b>			
<b>Inntekter</b>			
Salgsinntekt		2 866 146	1 033 142
<b>Sum inntekter</b>		<b>2 866 146</b>	<b>1 033 142</b>
<b>Kostnader</b>			
Varekostnad		1 695 472	624 599
Lønnskostnad	2	595 231	223 576
Avskrivning på varige driftsmidler og immaterielle eiendeler	8	8 000	
Annen driftskostnad		115 238	75 524
<b>Sum kostnader</b>		<b>2 413 941</b>	<b>923 698</b>
<b>Driftsresultat</b>		<b>452 205</b>	<b>109 444</b>
<b>Finansinntekter og finanskostnader</b>			
Annen renteinntekt		306	83
Annen finansinntekt		986	
<b>Sum finansinntekter</b>		<b>1 292</b>	<b>83</b>
Rentekostnad til foretak i samme konsern	6	2 290	10 955
Annen rentekostnad		3 130	
Annen finanskostnad		2 936	788
<b>Sum finanskostnader</b>		<b>8 356</b>	<b>11 743</b>
<b>Netto finans</b>		<b>-7 064</b>	<b>-11 660</b>
<b>Ordinært resultat før skattekostnad</b>		<b>445 141</b>	<b>97 784</b>
Skattekostnad på ordinært resultat	4	110 931	26 402
<b>Ordinært resultat etter skattekostnad</b>		<b>334 210</b>	<b>71 382</b>
<b>Årsresultat</b>	5	<b>334 210</b>	<b>71 382</b>
<b>Årsresultat etter minoritetsinteresser</b>		<b>334 210</b>	<b>71 382</b>
<b>Totalresultat</b>		<b>334 210</b>	<b>71 382</b>



## Resultatregnskap

<b>Beløp i: NOK</b>	<b>Note</b>	<b>2016</b>	<b>2015</b>
<b>Overføringer og disponeringer</b>			
Overføringer til/fra annen egenkapital		334 210	71 382
<b>Sum overføringer og disponeringer</b>		<b>334 210</b>	<b>71 382</b>



## Balanse

Beløp i: NOK	Note	2016	2015
<b>BALANSE - EIENDELER</b>			
<b>Anleggsmidler</b>			
<b>Immaterielle eiendeler</b>			
Forskning og utvikling	9	1 345 763	1 037 204
<b>Sum immaterielle eiendeler</b>		<b>1 345 763</b>	<b>1 037 204</b>
<b>Varige driftsmidler</b>			
Driftsløsøre, inventar, verktøy, kontormaskiner og lignende	8	281 000	
<b>Sum varige driftsmidler</b>		<b>281 000</b>	
<b>Sum anleggsmidler</b>		<b>1 626 763</b>	<b>1 037 204</b>
<b>Omløpsmidler</b>			
<b>Varer</b>			
<b>Sum varer</b>		<b>267 265</b>	<b>124 184</b>
<b>Fordringer</b>			
Kundefordringer	6	347 758	77 504
<b>Sum fordringer</b>		<b>347 758</b>	<b>77 504</b>
<b>Bankinnskudd, kontanter og lignende</b>			
Bankinnskudd, kontanter og lignende	7	571 260	140 536
<b>Sum bankinnskudd, kontanter og lignende</b>		<b>571 260</b>	<b>140 536</b>
<b>Sum omløpsmidler</b>		<b>1 186 283</b>	<b>342 224</b>
<b>SUM EIENDELER</b>		<b>2 813 046</b>	<b>1 379 429</b>
<b>BALANSE - EGENKAPITAL OG GJELD</b>			
<b>Egenkapital</b>			
<b>Innskutt egenkapital</b>			
Selskapskapital	3	100 000	100 000
<b>Sum innskutt egenkapital</b>		<b>100 000</b>	<b>100 000</b>



## Balanse

Beløp i: NOK	Note	2016	2015
<b>Opptjent egenkapital</b>			
Annen egenkapital		405 592	71 382
<b>Sum opptjent egenkapital</b>		<b>405 592</b>	<b>71 382</b>
<b>Sum egenkapital</b>	5	<b>505 592</b>	<b>171 382</b>
<b>Gjeld</b>			
<b>Langsiktig gjeld</b>			
Utsatt skatt	4	18 888	
<b>Sum avsetninger for forpliktelser</b>		<b>18 888</b>	
<b>Annen langsiktig gjeld</b>			
Gjeld til kredittinstitusjoner		283 422	
Langsiktig konserngjeld	6	1 017 245	914 955
<b>Sum annen langsiktig gjeld</b>		<b>1 300 667</b>	<b>914 955</b>
<b>Sum langsiktig gjeld</b>		<b>1 319 555</b>	<b>914 955</b>
<b>Kortsiktig gjeld</b>			
Leverandørgjeld	6	726 334	193 774
Betalbar skatt	4	92 043	26 402
Skyldige offentlige avgifter		77 071	44 969
Annen kortsiktig gjeld		92 452	27 947
<b>Sum kortsiktig gjeld</b>		<b>987 900</b>	<b>293 092</b>
<b>Sum gjeld</b>		<b>2 307 454</b>	<b>1 208 047</b>
<b>SUM EGENKAPITAL OG GJELD</b>		<b>2 813 046</b>	<b>1 379 429</b>



Årsoppgjøret 2016

IT SERVICE PARTNER AS

**Innhold:**

Årsberetning  
Resultat  
Balanse  
Noter



Org.nr: 915 300 006



## IT Service Partner AS

Org. nr. 915 300 006

### Årsberetning 2016

#### Virksomhetens art og lokalisering

Virksomhetsområdet til selskapet er salg, service og drift av IT-løsninger. Selskapet driver sin virksomhet fra leide lokaler i Re kommune (Linnestad Næringsområde).

#### Fortsatt drift

I samsvar med regnskapslovens § 3-3 bekreftes det at forutsetningen om fortsatt drift er lagt til grunn ved utarbeidelsen av regnskapet.

#### Fremtidig utvikling

Markedsutviklingen ansees tilfredsstillende, tatt i betraktning at firmaet ble stiftet i april 2015.

#### Redegjørelse for årsregnskapet

Omsetningen økte fra 1,03 mill (første driftsår) i 2015 til 2,87 mill i 2016. Årsresultatet økte fra NOK 71.382.- i 2015 til NOK 334.210 i 2016.

Det er foretatt ytterligere investeringer i en applikasjon, se note 9. Planen var å få satt denne i drift i løpet av 2016, men applikasjonen er ennå ikke ferdigstilt.

Likviditetsbeholdning var NOK 571.260.- per 31.12.2016, forrige år var den NOK 140.536. Årets virksomhet har medført en samlet kontantstrøm på NOK 430.724, sammenliknet med året NOK 140.536.-

Totalkapitalen var ved utgangen av året NOK 2,81 mill, mot 1,38 mill året før. Egenkapitalandelen var 18 % per 31.12.2016 sammenliknet med 12 % i året før..

Selskapets ledelse mener at årsregnskapet gir et rettvise bilde av selskapets eiendeler og gjeld, finansielle stilling og resultat.

#### Finansiell risiko

##### Overordnet om målsetting og strategi

Selskapet er i liten grad eksponert for finansiell risiko. Målsettingen er å avdempe den finansielle risikoen i størst mulig grad. Selskapets nåværende strategi innbefatter ikke bruk av finansielle instrumenter, men dette er gjenstand for løpende vurdering av styret.

#### Markedsrisiko

Selskapet er lite eksponert for endringer i valutakurser. Selskapet har ikke inngått terminkontrakter eller andre avtaler for å redusere selskapets valutarisiko og derigjennom den driftstilknyttede markedsrisikoen. Selskapet er ubetydelig eksponert for endringer i rentenivået, da selskapet har lav rentebærende gjeld.

#### Kredittrisiko

Risikoen for tap på fordringer er vurdert som lav. Det er etablert betryggende interne rutiner, og kreditt ytes i liten grad.



#### Likviditetsrisiko

Selskapet vurderer likviditeten i selskapet som tilfredsstillende. Det er etablert gode rutiner for å følge opp situasjonen.

#### Arbeidsmiljø, likestilling og diskriminering

Arbeidsmiljøet anses som godt. Sykefraværet var på 1,5 % i 2016, året før var det 0,77 %. Det er ikke rapportert om skader på arbeidsplassen. Selskapet har som mål å være en arbeidsplass der det råder full likestilling mellom kvinner og menn.

Selskapet har innarbeidet policy som tar sikte på at det ikke forekommer forskjellsbehandling grunnet kjønn, samt at enhver form for diskriminering ikke skal forekomme. Det er en ansatt i firmaet. Av selskapets ansatte er det en mann. Begge medlemmene av styret er menn.

#### Miljørapportering

Virksomhetens bransje medfører verken forurensning eller utslipp som kan være til skade for det ytre miljø.

#### Forskning og utvikling

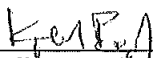
Selskapet har under utvikling løsning for effektiv bilde og fil deling for flere plattformer, denne ble lansert i 2016 som en testversjon. Denne vil bli videreutviklet i år til en fullverdig første versjon. IT Servicepartner AS har tilknyttet seg utvikler og designer som ivaretar utviklingsarbeidet. Vår satsning på salg av rekonfigurert profesjonelt it utstyr til bedriftsmarkedet vil i løpet av året få på plass en komplett web løsning for salg av rekonfigurert it utstyr, nettbrett og telefoner til SMB offentlig og private kunder. Her vil vi også selge annet tilbehør som kabler og bæreesker. Vi regner med å øke kunde massen betraktelig med denne satsningen hvor miljøaspektet er i fokus. Staben er økt med 1 årsverk siden forrige år og regner med dette vil fortsette å øke i tiden som kommer.


#### Årsresultat og disponeringer

Styret foreslår at årsresultatet på NOK 334.210,- disponeres som følger:

Avsatt til annen egenkapital            334.210.-

Linnestad, 10. mai 2017

  
Kjetil Bogstad  
Styrets leder

  
Per Kristian Småge Syvertsen  
daglig leder



## Resultatregnskap

### IT SERVICE PARTNER AS

Driftsinntekter og driftskostnader	Note	2016	2015
Salgsinntekt		2 866 146	1 033 142
<b>Sum driftsinntekter</b>		<b>2 866 146</b>	<b>1 033 142</b>
Varekostnad		1 695 472	624 599
Lønnskostnad	2	595 231	223 576
Avskrivning av driftsmidler og immaterielle eiendeler	8	8 000	0
Annen driftskostnad		115 238	75 524
<b>Sum driftskostnader</b>		<b>2 413 941</b>	<b>923 698</b>
<b>Driftsresultat</b>		<b>452 205</b>	<b>109 444</b>
<b>Finansinntekter og finanskostnader</b>			
Annen renteinntekt		306	83
Annen finansinntekt		986	0
Rentekostnad til foretak i samme konsern	6	2 290	10 955
Annen rentekostnad		3 130	0
Annen finanskostnad		2 936	788
<b>Resultat av finansposter</b>		<b>-7 064</b>	<b>-11 660</b>
<b>Ordinært resultat før skattekostnad</b>		<b>445 141</b>	<b>97 784</b>
Skattekostnad på ordinært resultat	4	110 931	26 402
<b>Ordinært resultat</b>		<b>334 210</b>	<b>71 382</b>
<b>Årsresultat</b>	5	<b>334 210</b>	<b>71 382</b>
<b>Overføringer</b>			
Avsatt til annen egenkapital		334 210	71 382
<b>Sum overføringer</b>		<b>334 210</b>	<b>71 382</b>



## Balanse

### IT SERVICE PARTNER AS

Eiendeler	Note	2016	2015
<b>Anleggsmidler</b>			
Forskning og utvikling	9	1 345 763	1 037 204
<b>Sum immaterielle eiendeler</b>		<b>1 345 763</b>	<b>1 037 204</b>
<b>Varige driftsmidler</b>			
Driftsløsøre, inventar o.a. utstyr	8	281 000	0
<b>Sum varige driftsmidler</b>		<b>281 000</b>	<b>0</b>
<b>Sum anleggsmidler</b>		<b>1 626 763</b>	<b>1 037 204</b>
<b>Omløpsmidler</b>			
Lager av varer og annen beholdning		267 265	124 184
<b>Fordringer</b>			
Kundefordringer	6	347 758	77 504
<b>Sum fordringer</b>		<b>347 758</b>	<b>77 504</b>
Bankinnskudd, kontanter o.l.	7	571 260	140 536
<b>Sum omløpsmidler</b>		<b>1 186 283</b>	<b>342 224</b>
<b>Sum eiendeler</b>		<b>2 813 046</b>	<b>1 379 429</b>





## Balanse

### IT SERVICE PARTNER AS

Egenkapital og gjeld	Note	2016	2015
<b>Innskutt egenkapital</b>			
Aksjekapital	3	100 000	100 000
<b>Sum innskutt egenkapital</b>		<b>100 000</b>	<b>100 000</b>
<b>Opptjent egenkapital</b>			
Annen egenkapital		405 592	71 382
<b>Sum opptjent egenkapital</b>		<b>405 592</b>	<b>71 382</b>
<b>Sum egenkapital</b>	<b>5</b>	<b>505 592</b>	<b>171 382</b>
<b>Gjeld</b>			
<b>Avsetning for forpliktelser</b>			
Utsatt skatt	4	18 888	0
<b>Sum avsetning for forpliktelser</b>		<b>18 888</b>	<b>0</b>
<b>Annen langsiktig gjeld</b>			
Gjeld til kredittinstitusjoner		283 422	0
Lån til foretak i samme konsern	6	1 017 245	914 955
<b>Sum annen langsiktig gjeld</b>		<b>1 300 667</b>	<b>914 955</b>
<b>Kortsiktig gjeld</b>			
Leverandørgjeld	6	726 334	193 774
Betalbar skatt	4	92 043	26 402
Skyldig offentlige avgifter		77 071	44 969
Annen kortsiktig gjeld		92 452	27 947
<b>Sum kortsiktig gjeld</b>		<b>987 900</b>	<b>293 092</b>
<b>Sum gjeld</b>		<b>2 307 454</b>	<b>1 208 047</b>
<b>Sum egenkapital og gjeld</b>		<b>2 813 046</b>	<b>1 379 429</b>

Linnestad, 10.05.17  
Styret i IT SERVICE PARTNER AS

  
Kjetil Bogstad  
styrets leder

  
Per Kristian Småge Syvertsen  
daglig leder



## Indirekte kontantstrøm

### IT SERVICE PARTNER AS

	Note	2016	2015
<b>Kontantstrømmer fra operasjonelle aktiviteter</b>			
Resultat før skattekostnad		445 141	97 784
- Periodens betalte skatt		-26 402	0
+ Ordinære avskrivninger		8 000	0
+/- Endring i varelager		-143 081	-124 184
+/- Endring i kundefordringer		-270 254	-77 504
+/- Endring i leverandørgjeld		532 560	193 774
+/- Endring i andre tidsavgrensingsposter		-211 952	-964 289
= <b>Netto kontantstrøm fra operasjonelle aktiviteter</b>		<b>334 012</b>	<b>-874 419</b>
<b>Kontantstrømmer fra investeringsaktiviteter</b>			
- Utbetalinger ved kjøp av varige driftsmidler		289 000	0
= <b>Netto kontantstrøm fra investeringsaktiviteter</b>		<b>-289 000</b>	<b>0</b>
<b>Kontantstrømmer fra finansieringsaktiviteter</b>			
+ Innbetalinger ved opptak av ny langsiktig gjeld		385 712	0
+ Innbetalinger ved opptak av ny kortsiktig gjeld		0	914 955
+ Innbetalinger av egenkapital		0	100 000
= <b>Netto kontantstrøm fra finansieringsaktiviteter</b>		<b>385 712</b>	<b>1 014 955</b>
= Netto endring i kontanter og kontantekvivalenter		430 724	140 536
+ Beh. av kont. og kontantekvivalenter ved per. begy		140 536	0
= <b>Beh. av kont. og kontantekvivalenter ved per. s</b>		<b>571 260</b>	<b>140 536</b>



## Noter

### IT SERVICE PARTNER AS

#### Note 1 Regnskapsprinsipper

Årsregnskapet er satt opp i samsvar med regnskapsloven. Det er utarbeidet etter norske regnskapsstandarder.

##### Driftsinntekter og kostnader

Inntektsføring skjer etter opptjeningsprinsippet som normalt vil være leveringstidspunktet for varer og tjenester. Kostnader medtas etter sammenstillingsprinsippet, dvs. at kostnader medtas i samme periode som tilhørende inntekter inntektsføres.

##### Hovedregel for vurdering og klassifisering av eiendeler og gjeld

Eiendeler bestemt til varig eie eller bruk er klassifisert som anleggsmidler. Andre eiendeler er klassifisert som omløpsmidler. Fordringer som skal tilbakebetales innen et år er uansett klassifisert som omløpsmidler. Ved klassifisering av kortsiktig og langsiktig gjeld er analoge kriterier lagt til grunn.

Anleggsmidler vurderes til anskaffelseskost, men nedskrives til virkelig verdi når verdifallet forventes ikke å være forbigående. Anleggsmidler med begrenset økonomisk levetid avskrives planmessig. Langsiktig gjeld balanseføres til nominelt mottatt beløp på etableringstidspunktet.

Omløpsmidler vurderes til laveste av anskaffelseskost og virkelig verdi. Kortsiktig gjeld balanseføres til nominelt mottatt beløp på etableringstidspunktet.

Enkelte poster er vurdert etter andre regler. Postene det gjelder vil være blant de postene som omhandles nedenfor.

##### Valuta

Pengeposter i utenlandsk valuta omregnes til balansedagens kurs.

##### Varer

Varer er vurdert til det laveste av gjennomsnittlig anskaffelseskost og netto salgsverdi.

##### Fordringer

Kundefordringer og andre fordringer oppføres til pålydende etter fradrag for avsetning til forventet tap. Avsetning til tap gjøres på grunnlag av en individuell vurdering av de enkelte fordringene. I tillegg gjøres det for øvrige kundefordringer en uspesifisert avsetning for å dekke antatt tap.

##### Skatt

Skattekostnaden i resultatregnskapet omfatter både periodens betalbare skatt og endring i utsatt skatt. Utsatt skatt er beregnet med 24% på grunnlag av de midlertidige forskjeller som eksisterer mellom regnskapsmessige og skattemessige verdier, samt ligningsmessig underskudd til fremføring ved utgangen av regnskapsåret. Skatteøkende og skattereduserende midlertidige forskjeller som reverserer eller kan reversere i samme periode er utlignet og nettoført.



## Noter

### IT SERVICE PARTNER AS

#### Note 2 Lønnskostnader, antall ansatte, godtgjørelser, lån til ansatte m.m.

Lønnskostnader	2016	2015
Lønninger	547 990	195 947
Arbeidsgiveravgift	77 267	27 629
Pensjonskostnader	0	0
Refusjon	-30 026	0
<b>Sum</b>	<b>595 231</b>	<b>223 576</b>

Antall årsverk: 1

Daglig leder har en bonusavtale basert på resultat etter skatt. Opptjent bonus er avsatt i regnskapet for 2016.

#### Pensjonsforpliktelser

Selskapet er pliktig til å ha tjenstepensjonsordning etter lov om obligatorisk tjenstepensjon. Selskapets pensjonsordninger tilfredsstiller kravene i denne lov.

#### Revisor

Selskapet har valgt å ikke ha revisjon.

#### Note 3 Aksjonærer

Aksjekapitalen i IT SERVICE PARTNER AS pr. 31.12 består av:

	Antall	Pålydende	Bokført
Ordinære aksjer	100	1 000,00	100 000
<b>Sum</b>	<b>100</b>		<b>100 000</b>

#### Eierstruktur

De største aksjonærene i % pr. 31.12 var:

	Ordinære	Eierandel	Stemmeandel
Protecta Group AS	100	100,0	100,0
<b>Totalt antall aksjer</b>	<b>100</b>	<b>100,0</b>	<b>100,0</b>

Aksjer og opsjoner eiet av medlemmer i styret og daglig leder:

Navn	Verv	Ordinære
Kjetil Bogstad	styrets leder	100



## Noter

### IT SERVICE PARTNER AS

#### Note 4 Skatt

Arets skattekostnad	2016	2015
Resultatført skatt på ordinært resultat:		
Betalbar skatt	92 043	26 402
Endring i utsatt skatt	18 888	0
<b>Skattekostnad ordinært resultat</b>	<b>110 931</b>	<b>26 402</b>
Skattepliktig inntekt:		
Ordinært resultat før skatt	445 140	97 784
Permanente forskjeller	1 730	0
Endring i midlertidige forskjeller	-78 700	0
<b>Skattepliktig inntekt</b>	<b>368 170</b>	<b>97 784</b>
Betalbar skatt i balansen:		
Betalbar skatt på årets resultat	92 043	26 402
<b>Sum betalbar skatt i balansen</b>	<b>92 043</b>	<b>26 402</b>

Skatteeffekten av midlertidige forskjeller og underskudd til fremføring som har gitt opphav til utsatt skatt og utsatte skattefordeler, spesifisert på typer av midlertidige forskjeller:

	2016	2015	Endring
Varige driftsmidler	78 700	0	-78 700
<b>Sum</b>	<b>78 700</b>	<b>0</b>	<b>-78 700</b>
<b>Utsatt skatt (24 % / 25 %)</b>	<b>18 888</b>	<b>0</b>	<b>-18 888</b>

#### Note 5 Egenkapital

	Aksjekapital	Annen egenkapital	Sum egenkapital
Pr. 01.01.2016	100 000	71 382	171 382
Årets resultat		359 883	359 883
<b>Pr 31.12.2016</b>	<b>100 000</b>	<b>405 592</b>	<b>505 592</b>

#### Note 6 Mellomværende med selskap i samme konsern m.v.

	Kundefordringer		Leverandørgjeld	
	2016	2015	2016	2015
Foretak i samme konsern	115 952	62 991	-8 750	0
<b>SUM</b>	<b>115 952</b>	<b>62 991</b>	<b>-8 750</b>	<b>0</b>

Selskapet har langsiktig lån fra konsernselskap på kr 1 017 245.  
Det er beregnet 2 290 kr i rente på lån fra selskap i samme konsern for 2016.



## Noter

### IT SERVICE PARTNER AS

#### Note 7 Bundne midler

I posten inngår bundne bankinnskudd med kr 15 120.

#### Note 8 Anleggsmidler

	Driftsløsøre, inventar ol.	Sum
+ Tilgang kjøpte anleggsmidler	289 000	289 000
= <b>Anskaffelseskost 31.12.16</b>	<b>289 000</b>	<b>289 000</b>
Akkumulerte avskrivninger 31.12.16	8 000	8 000
= <b>Bokført verdi 31.12.16</b>	<b>281 000</b>	<b>281 000</b>
Årets ordinære avskrivninger	8 000	8 000
Økonomisk levetid	10 år	

#### Note 9 Forskning og utvikling

IT SERVICE PARTNER AS utvikler en applikasjon og kostnader til utvikling balanseføres.

##### Bokført verdi av utviklingskostnader:

Tidligere aktiverte utviklingskostnader	1 037 204
Aktiverte kostnader for 2016	308 559
<b>Sum</b>	<b>1 345 763</b>

Utviklingskostnadene avskrives ikke for 2016 da applikasjonen ikke er ferdigstilt.