



ÅRSREGNSKAPET FOR REGNSKAPSÅRET 2022 - GENERELL INFORMASJON

Enheten

Organisasjonsnummer: 984 129 572
Organisasjonsform: Aksjeselskap
Foretaksnavn: BJØRNARS TRANSPORT AS
Forretningsadresse: Midtstegen 34
5382 SKOGSVÅG

Regnskapsår

Årsregnskapets periode: 01.01.2022 - 31.12.2022

Konsern

Mørselskap i konsern: Ja
Konsernregnskap lagt ved: Ja

Regnskapsregler

Regler for små foretak benyttet: Nei
Benyttet ved utarbeidelsen av årsregnskapet til selskapet: Regnskapslovens alminnelige regler
Benyttet ved utarbeidelsen av årsregnskapet til konsernet: Regnskapslovens alminnelige regler

Årsregnskapet fastsatt av kompetent organ

Bekreftet av representant for selskapet: Bjørnar Andre Pedersen
Dato for fastsettelse av årsregnskapet: 21.04.2023

Grunnlag for avgivelse

År 2022: Årsregnskapet er elektronisk innlevert
År 2021: Tall er hentet fra elektronisk innlevert årsregnskap fra 2022

Det er ikke krav til at årsregnskapet m.v. som sendes til Regnskapsregisteret er undertegnet. Kontrollen på at dette er utført ligger hos revisor/enhetens øverste organ. Sikkerheten ivaretas ved at innsender har rolle/rettighet for innsending av årsregnskapet via Altinn, og ved at det bekreftes at årsregnskapet er fastsatt av kompetent organ.

Brønnøysundregistrene, 31.03.2024



Resultatregnskap

Beløp i: NOK	Note	2022	2021
RESULTATREGNSKAP			
Inntekter			
Salgsinntekt	1	57 771 745	54 677 361
Annen driftsinntekt		1 813 370	-331 012
Sum inntekter		59 585 115	54 346 349
Kostnader			
Varekostnad		7 094 347	9 144 888
Lønnskostnad	2	22 592 256	21 150 444
Avskrivning på varige driftsmidler	3,4	9 655 639	8 349 092
Annen driftskostnad	2,3	19 536 124	15 674 053
Sum kostnader		58 878 366	54 318 477
Driftsresultat		706 749	27 872
Finansinntekter og finanskostnader			
Inntekt på investering i datterselskap		981 121	1 167 560
Annen renteinntekt		10 256	2 315
Annen finansinntekt		19 749	74 059
Sum finansinntekter		1 011 126	1 243 934
Annen rentekostnad		1 798 416	900 516
Annen finanskostnad		60 175	27 085
Sum finanskostnader		1 858 591	927 601
Netto finans		-847 465	316 332
Ordinært resultat før skattekostnad		-140 716	344 204
Skattekostnad på ordinært resultat	5,6	-26 980	-144 203
Ordinært resultat etter skattekostnad		-113 736	488 407
Årsresultat		-113 736	488 407
Årsresultat etter minoritetsinteresser		-113 736	488 407
Overføringer og disponeringer			



Resultatregnskap

Beløp i: NOK	Note	2022	2021
Tilleggsutbytte			1 000 000
Ordinært utbytte		1 000 000	
Avgitt konsernbidrag		400 000	148 001
Overføringer annen egenkapital		-1 513 736	-659 594
Sum overføringer og disponeringer		-113 736	488 407



Balanse

Beløp i: NOK	Note	2022	2021
BALANSE - EIENDELER			
Anleggsmidler			
Immaterielle eiendeler			
Varige driftsmidler			
Tomter, bygninger og annen fast eiendom	6,7	8 458 901	8 856 490
Maskiner og anlegg	6,7	235 668	790 788
Driftsløsøre, inventar, verktøy, kontorm.	3,6,7	50 790 635	36 490 584
Sum varige driftsmidler		59 485 204	46 137 862
Finansielle anleggsmidler			
Investering i datterselskap	7	1 017 087	1 017 087
Andre langsiktige fordringer		45 500	45 500
Sum finansielle anleggsmidler		1 062 587	1 062 587
Sum anleggsmidler		60 547 791	47 200 449
Omløpsmidler			
Varer			
Varer under tilvirkning	7,8	10 571 615	2 983 248
Sum varer		10 571 615	2 983 248
Fordringer			
Kundefordringer	7	9 555 248	6 549 369
Andre kortsiktige fordringer		580 600	1 532 286
Konsernfordringer	7	1 200 680	167 560
Sum fordringer		11 336 528	8 249 214
Bankinnskudd, kontanter og lignende			
Bankinnskudd, kontanter o.l.	9	3 038 458	4 294 575
Sum bankinnskudd, kontanter og lignende		3 038 458	4 294 575
Sum omløpsmidler		24 946 601	15 527 037
SUM EIENDELER		85 494 392	62 727 486



Balanse

Beløp i: NOK	Note	2022	2021
BALANSE - EGENKAPITAL OG GJELD			
Egenkapital			
Innskutt egenkapital			
Selskapskapital	10,11	100 000	100 000
Sum innskutt egenkapital		100 000	100 000
Opptjent egenkapital			
Annen egenkapital	10,11	12 232 835	13 746 571
Sum opptjent egenkapital		12 232 835	13 746 571
Sum egenkapital		12 332 835	13 846 571
Gjeld			
Langsiktig gjeld			
Utsatt skatt	6	880 328	907 308
Sum avsetninger for forpliktelser		880 328	907 308
Annen langsiktig gjeld			
Gjeld til kredittinstitusjoner	7	17 679 356	10 675 000
Øvrig langsiktig gjeld	3	43 587 193	28 476 189
Sum annen langsiktig gjeld		61 266 548	39 151 189
Sum langsiktig gjeld		62 146 876	40 058 497
Kortsiktig gjeld			
Leverandørgjeld	7	2 828 945	2 503 717
Skyldig offentlige avgifter		2 776 782	2 721 254
Utbytte		1 000 000	1 000 000
Kortsiktig konserngjeld	7	400 000	148 001
Annen kortsiktig gjeld		4 008 954	2 449 446
Sum kortsiktig gjeld		11 014 680	8 822 418
Sum gjeld		73 161 557	48 880 915
SUM EGENKAPITAL OG GJELD		85 494 392	62 727 486



Konsernets resultatregnskap

Beløp i: NOK	Note	2022	2021
RESULTATREGNSKAP			
Inntekter			
Driftsinntekter		99 392 978	81 000 327
Andre driftsinntekter		1 813 370	-271 382
Sum inntekter		101 206 348	80 728 945
Kostnader			
Vareforbruk		44 457 676	34 437 351
Lønn og andre personalkostnader		22 595 876	21 168 086
Ordinære avskrivninger		9 861 590	8 510 594
Andre driftskostnader		21 702 444	16 783 651
Sum kostnader		98 617 586	80 899 682
Driftsresultat		2 588 762	-170 737
Finansinntekter og finanskostnader			
Annen renteinntekt		10 298	2 315
Andre finansinntekter		140 948	248 942
Sum finansinntekter		151 246	251 257
Annen rentekostnad		1 849 369	921 034
Andre finanskostnader		493 869	99 503
Sum finanskostnader		2 343 238	1 020 537
Netto finans		-2 191 992	-769 280
Ordinært resultat før skattekostnad		396 770	-940 017
Skattekostnad		87 459	-198 491
Ordinært resultat etter skattekostnad		309 311	-741 526
Årsresultat		309 311	-741 526
Årsresultat etter minoritetsinteresser		309 311	-741 526
Overføringer og disponeringer			
Avsatt til fonds		-690 689	-1 741 526



Konsernets resultatregnskap

Beløp i: NOK	Note	2022	2021
Ordinært utbytte		1 000 000	1 000 000
Sum overføringer og disponeringer		309 311	-741 526



Konsernets balanse

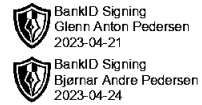
Beløp i: NOK	Note	2022	2021
BALANSE - EIENDELER			
Anleggsmidler			
Immaterielle eiendeler			
Varige driftsmidler			
Tomter, bygninger og annen fast eiendom		8 458 901	8 856 490
Maskiner og anlegg		479 175	1 118 978
Driftsløsøre, inventar, verktøy		50 863 643	36 589 548
Sum varige driftsmidler		59 801 719	46 565 016
Finansielle anleggsmidler			
Andre langsiktige fordringer		164 250	239 250
Sum finansielle anleggsmidler		164 250	239 250
Sum anleggsmidler		59 965 969	46 804 266
Omløpsmidler			
Varer			
Varebeholdninge		18 891 212	7 898 756
Sum varer		18 891 212	7 898 756
Fordringer			
Kundefordringer		10 296 117	7 276 344
Andre fordringer		638 539	1 257 922
Sum fordringer		10 934 656	8 534 266
Bankinnskudd, kontanter og lignende			
Bankinnskudd		3 183 263	6 013 956
Sum bankinnskudd, kontanter og lignende		3 183 263	6 013 956
Sum omløpsmidler		33 009 131	22 446 978
SUM EIENDELER		92 975 100	69 251 244

BALANSE - EGENKAPITAL OG GJELD



Konsernets balanse

Beløp i: NOK	Note	2022	2021
Egenkapital			
Innskutt egenkapital			
Selskapskapital		100 000	100 000
Sum innskutt egenkapital		100 000	100 000
Opptjent egenkapital			
Konsernets fond		15 566 081	16 256 771
Sum opptjent egenkapital		15 566 081	16 256 771
Sum egenkapital		15 666 081	16 356 771
Gjeld			
Langsiktig gjeld			
Utsatt skatt		991 605	1 065 242
Sum avsetninger for forpliktelser		991 605	1 065 242
Annen langsiktig gjeld			
Gjeld til kredittinstitusjoner		17 679 356	10 675 000
Finansiell leasing		43 587 193	28 476 189
Sum annen langsiktig gjeld		61 266 549	39 151 189
Sum langsiktig gjeld		62 258 154	40 216 431
Kortsiktig gjeld			
Gjeld til kredittinstitusjoner		2 224 914	1 619 443
Leverandørgjeld		4 070 160	4 529 270
Betalbar skatt		161 096	
Offentlige trekk og avgifter		3 585 742	2 807 973
Utbytte		1 000 000	1 000 000
Annen kortsiktig gjeld		4 008 953	2 721 357
Sum kortsiktig gjeld		15 050 865	12 678 043
Sum gjeld		77 309 019	52 894 474
SUM EGENKAPITAL OG GJELD		92 975 100	69 251 245



Bjørnars Transport Konsern

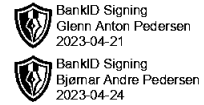
Bjørnars Transport AS

Org.nr. 984129572

Årsregnskap 2022

**Revisjonsberetning
Styrets årsberetning**

**Resultat
Balanse
Noter**



BJØRNARS TRANSPORT AS

org.nr. 984 129 572

STYRETS ÅRSBERETNING FOR 2022

1. Selskapsvirksomhet

Bjørnars Transport AS er morselskap i konsern med datterselskapene Silwer AS og Fjelltippen AS. Bjørnars Transport AS driver transportvirksomhet. Fjelltippen AS driver virksomhet med mottak og bearbeiding masser som stein, jord for anleggsvirksomhet. Silwer AS driver virksomhet med kjøp og salg av maskiner og utstyr. Alle selskaper i konsernet har forretningskontor i Sund kommune.

2. Redegjørelse for årsregnskapet

Omsetningen i 2022 var kr 59,6 mill for morselskapet og kr. 101,2 mill samlet for konsernet. Årets resultat viste underskudd på kr 0,1 mill for morselskapet og et samlet overskudd for konsernet på kr 0,3 mill mot underskudd på kr 0,74 mill for 2021. Egenkapitalen pr 31.12.2022 var for morselskapet kr. 12,3 mill og kr. 15,7 mill samlet for konsernet. Pr. 31.12.21 var egenkapitalen for morselskapet kr. 13,8 mill og samlet for konsernet kr. 16,4 mill.

Etter styrets oppfatning gir det fremlagte resultatregnskap, balanse med tilhørende noter og konsernregnskapet et rettviseende bilde av selskapets og konsernets eiendeler og gjeld, finansielle stilling og resultat.

3. Fortsatt drift og framtidig utvikling

I samsvar med regnskapslovens § 3-3 bekreftes det at forutsetningen om fortsatt drift er lagt til grunn ved utarbeidelsen av regnskapet.

Morselskapet har i 2022 hatt en negativ resultatutvikling som i all hovedsak skyldes økt grad av gjeldsfinansiering og tilhørende rentekostnader. Dette har sammenheng med at selskapet i 2021 igangsatte et byggeprosjekt i egenregi som ble ferdigstilt høsten 2022. Styret forventer at resultat og finansiell stilling vil forbedres i 2023 etter hvert som man får omsatt byggets seksjoner.

4. Arbeidsmiljø og likestilling

Arbeidsmiljøet anses godt. Totalt sykefravær siste år har vært marginalt. Fraværet er tilnærmet uendret fra foregående år. Det har ikke blitt rapportert om skader eller ulykker på arbeidsplassen. Sykefravær har gjennom driftsåret vært tilsvarende av gjennomsnittet for tilsvarende virksomheter.

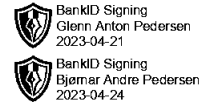
Selskapet har som mål å være en arbeidsplass der det råder full likestilling mellom kvinner og menn. Av konsernets 58 ansatte er 5 kvinner. Selskapets styre består av 2 menn.

5. Ytre miljø

Selskapets virksomhet medfører ikke forurensning eller utslipp ut over det som er normalt innenfor den bransjen selskapet driver virksomhet i. Selskapets kjøretøy er alle av nyere dato og tilfredsstillende gjeldende utslippskrav.

6. Forsknings- og utviklingsaktiviteter

Ingen av selskapene i konsernet driver forsknings- eller utviklingsaktivitet.



7. Finansiell risiko

Styret er av den oppfatning at det ikke foreligger uvanlig eller vesentlig finansiell risiko. Likviditeten i konsernet er tilfredstillende, og dersom aktivitetsnivået lar seg opprettholde slik styret forventer at det vil gjøre, vil inntjening og evne til å betjene gjeld fortsatt være god.

8. Styreansvarsforsikring

Selskapet har ikke tegnet styreansvarsforsikring for styrets medlemmer eller daglig leder.


Sund, 21. april 2023


Bjørnar Pedersen
Styrets leder/ daglig leder

Glenn Pedersen
Styremedlem



Bjørnars Transport AS Konsern

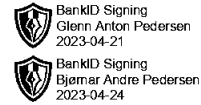
 BankID Signing
Glenn Anton Pedersen
2023-04-21

 BankID Signing
Bjørnar Andre Pedersen
2023-04-24

RESULTATREGNSKAP	Note	2022	2021
Driftsinntekter og driftskostnader			
Driftsinntekter	1	99 392 978	81 000 327
Andre driftsinntekter		1 813 370	-271 382
Sum driftsinntekter		101 206 348	80 728 945
Vareforbruk		44 457 676	34 437 351
Lønn og andre personalkostnader	2	22 595 876	21 168 086
Ordinære avskrivninger	3,4	9 861 590	8 510 594
Andre driftskostnader		21 702 444	16 783 651
Sum driftskostnader		98 617 586	80 899 683
Driftsresultat		2 588 762	-170 737
Finansinntekter			
Renteinntekt		10 298	2 315
Andre finansinntekter		140 948	248 942
Sum finansinntekter		151 246	251 257
Finanskostnader			
Rentekostnader		1 849 369	921 034
Nedskrivning aksjer		0	0
Andre finanskostnader		493 869	99 503
Sum finanskostnader		2 343 238	1 020 537
Sum finansinntekter og finanskostnader		-2 191 992	-769 280
Resultat før skattekostnad		396 770	-940 017
Skattekostnad	8	87 459	-198 491
Konsernets årsresultat		309 311	-741 526
Overføringer			
Avsatt til utbytte		1 000 000	1 000 000
Tilleggsutbytte		0	0
Avsatt til fonds		-690 689	-1 741 526
Sum overføringer		309 311	-741 526




Bjørnars Transport AS Konsern




BALANSE PR 31. DESEMBER	Note	2021	2021
Anleggsmidler			
Utsatt skattefordel		0	0
Tomter, bygninger og annen fast eiendom	4	8 458 901	8 856 490
Maskiner og anlegg	4	479 175	1 118 978
Driftsløsøre, inventar, verktøy	3,4	50 863 643	36 589 548
Andre langsiktige fordringer		164 250	239 250
Sum anleggsmidler		<u>59 965 969</u>	<u>46 804 266</u>
Omløpsmidler			
Varebeholdning	5	18 891 212	7 898 756
Kundefordringer	6	10 296 117	7 276 344
Andre fordringer		638 539	1 257 922
Bankinnskudd	7	<u>3 183 263</u>	<u>6 013 956</u>
Sum omløpsmidler		<u>33 009 131</u>	<u>22 446 978</u>
Sum eiendeler		<u>92 975 100</u>	<u>69 251 244</u>



Bjørnars Transport AS Konsern

 BankID Signing
Glenn Anton Pedersen
2023-04-21

 BankID Signing
Bjørnar Andre Pedersen
2023-04-24

Egenkapital og gjeld pr 31. desember

Egenkapital

Selskapskapital	9	100 000	100 000
Overkurs		0	0
Konsernets fond		15 566 081	16 256 771
Sum egenkapital	9	15 666 081	16 356 771

Langsiktig gjeld

Utsatt skatt	8	991 605	1 065 242
Gjeld til kredittinstitusjoner	10	17 679 356	10 675 000
Øvrig langsiktig gjeld, finansiell leasing		43 587 193	28 476 189
Sum langsiktig gjeld		62 258 154	40 216 431

Kortsiktig gjeld

Gjeld til kredittinstitusjoner		2 224 914	1 619 443
Leverandørgjeld		4 070 160	4 529 270
Betalbar skatt	8	161 096	0
Offentlige trekk og avgifter		3 585 742	2 807 973
Utbytte		1 000 000	1 000 000
Annen kortsiktig gjeld		4 008 954	2 721 357
Sum kortsiktig gjeld		15 050 866	12 678 043

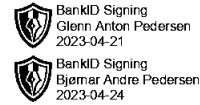
Sum egenkapital og gjeld

92 975 100 69 251 244

Sund, 21. april 2023

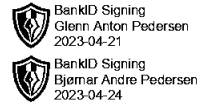
Bjørnar Pedersen
styrets leder

Glenn Pedersen
styremedlem



Bjørnars Transport AS Konsern

KONTANTSTRØMSANALYSE	2022	2021
Likvider tilført/brukt på virksomheten:		
Årsresultat før skatt	396 770	-940 017
- Periodens betalte skatter	0	-309 573
+/- Tap/gevinst ved salg av anleggsmidler	-1 805 382	351 983
+/- Tap/gevinst ved salg av aksjer/obligasjoner	0	0
+ Ordinære avskrivninger	9 861 590	8 510 594
+ Nedskrivning anleggsmidler	0	0
= Tilført fra årets virksomhet	8 452 978	7 612 987
+/- Endring i lager, debitorer og kreditorer	-14 471 338	485 494
+/- Endring i andre tidsavgrensingsposter	2 698 291	17 804
= (A) Netto likviditetsendring fra virksomheten	-3 320 068	8 116 285
Likvider tilført/brukt på investeringer:		
- Investering i varige driftsmidler	-30 114 956	-8 875 847
+ Salg av varige driftsmidler	8 808 500	4 335 366
- Investering i aksjer	0	0
+ Salg av aksjer/obligasjoner		
+/- Endring i andre investeringer	75 000	75 000
= (B) Netto likviditetsendring fra investeringer	-21 231 456	-4 465 481
Likvider tilført/brukt på finansiering:		
+/- Reduksjon gammel gjeld	22 115 360	-3 109 845
Opptak av ny gjeld		
+/- Utbytte mottatt/gitt	-1 000 000	-1 200 000
+/- Endring kassakreditt	605 471	763 292
Endring konserndannelse	0	0
= (C) Netto likviditetsendring fra finansiering	21 720 831	-3 546 553
Netto endring i likvider gjennom året (A+B+C)	-2 830 693	104 251
+ Likviditetsbeholdning 1.1	6 013 956	5 909 705
= Likviditetsbeholdning 31.12	3 183 263	6 013 956



Bjørnars Transport AS Konsern

NOTER TIL REGNSKAPET PR. 31. DESEMBER 2022

REGNSKAPSPRINSIPPER

Årsregnskapet er utarbeidet etter historisk kost prinsippet. Inntektsføring skjer på leveringstidspunktet, og kostnadsføring skjer når kostnaden påløper.

Konserndannelse og konsolideringsprinsipper

Bjørnars Transport AS Konsern består av morselskapet Bjørnars Transport AS og datterselskapene Fjelltippen AS og Silwer AS.

Selskap

	Eierandel	Resultat	Egenkapital
Bjørnars Transport AS (morselskap)		-113 736	12 332 835
Fjelltippen AS	100 %	-627 676	327 422
Silwer AS	100 %	1 815 997	4 022 911

Morselskapets kostpris for aksjer i datterselskapene reflekterer kostpris ved stiftelse.

Det foreligger derfor ingen goodwill i konsernets balanse.

Alle konserntransaksjoner, balanser og fortjenester i varebeholdning og anleggsmidler er eliminert.

Resultatposter i utenlandsk datterselskap er omgjort til norske kroner ved bruk av gjennomsnittlig valutakurs gjennom året, mens balanseposter er omgjort ved bruk av valutakurs pr årsslutt.

Kortsiktige fordringer og kortsiktig gjeld

Eiendeler knyttet til virksomhetens varekretsløp er klassifisert som omløpsmidler.

Den samme regelen gjelder for kortsiktig gjeld. Fordringer og gjeld som ikke knytter seg til varekretsløpet, klassifiseres som omløpsmidler eller kortsiktig gjeld dersom de forfaller innen ett år etter regnskapsavslutningstidspunktet. Øvrige eiendeler klassifiseres som anleggsmidler, og øvrig gjeld klassifiseres som langsiktig.

Varige driftsmidler og avskrivninger

Varige driftsmidler er i balansen oppført til kostverdi minus samlede ordinære avskrivninger.

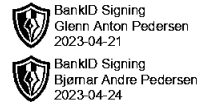
Ordinære avskrivninger er basert på anskaffelseskost og beregnet lineært over driftsmidlets levetid. Skattemessige avskrivninger er beregnet etter saldoprinsippet etter satser godkjent av myndighetene. Leasingavtaler som tilfredsstiller reglene for finansiell leasing er behandlet som finansielle leieavtaler.

Utsatt skatt / Skattekostnad

Skattekostnad er skatt knyttet til regnskapsmessig resultat og består av betalbar skatt og utsatt skatt.

Utsatt skatt i balansen er skatt beregnet på netto positive midlertidige forskjeller mellom regnskapsmessige og skattemessige balanseverdier etter utligning av negative midlertidige forskjeller og eventuelt underskudd til fremføring.

Avsetning til utsatt skatt foretas etter gjeldsmetoden uten diskontering.



Bjørnars Transport AS Konsern

NOTER TIL REGNSKAPET PR. 31. DESEMBER 2022

Note 1- Salgsinntekter

Salgsinntektene for konsernet fordeler seg på transport, salg av biler, maskiner og ol. i tillegg til tippavgifter. Inntektene er i all hovedsak lokalisert til Vestland fylke.

	2022	2021
Transport	57 771 745	54 677 361
Salg av biler, maskiner ol.	43 434 603	26 051 584
Tippavgifter	0	0
Totalt	101 206 348	80 728 945

Note 2 - Lønnskostnader

	2022	2021
Lønn	19 411 295	17 921 543
Arbeidsgiveravgift	2 539 383	2 658 803
Pensjonskostnader	476 099	440 531
Andre lønnsrelaterte ytelser	169 099	147 209
Totalt	22 595 876	21 168 086

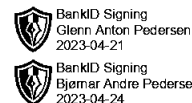
Antall årsverk utført var 38.

Selskap som har ansatte har tjenestepensjonsordning i samsvar med lovkrav. Det er utbetalt lønn og godtgjørelse til daglig leder i morselskapet med kr 1 205 247. Det er ikke utbetalt styrehonorar i 2022. Honorar til revisor er kostnadsført med kr 95 000 i morselskapet herav kr 64 000 for lovpålagt revisjon. For konsernet er samlede honorarer til revisor kr. 160 400.

Note 3 - Finansiell leasing

Alle eksisterende og nye leasingavtaler som tilfredsstiller reglene for finansiell leasing er behandlet som finansielle leieavtaler. Dette vil si at avtalene behandles som en eiendel og avskrives over økonomisk levetid med motpart i gjeldspost som tilsvarer den økonomiske forpliktelsen i avtalen. Denne reduseres med avdrag og det beregnes en rentedel som bokføres som rentekostnad.

I regnskapet for 2022 utgjør avskrivninger på leasede driftsmidler ca. kr. 7,65 mill og renter knyttet til leasingavtaler kr. 1,04 mill. Fakturert leasingleie i 2022 var på kr. 10,4 mill.



Bjørnars Transport AS Konsern NOTER TIL REGNSKAPET PR. 31. DESEMBER 2022

Note 4 - Varige driftsmidler

I regnskapet for 2022 utgjør avskrivninger i	Tomter, fast eiendom	Maskiner og anlegg	Maskiner og anlegg	Sum
Anskaffelseskost pr 01.01	12 330 754	2 958 141	55 390 569	70 679 464
Tilgang i året	67 412	46 880	30 000 664	30 114 956
Avgang i året	0	-620 000	-13 636 865	-14 256 865
Anskaffelseskost pr 31.12	<u>12 398 166</u>	<u>2 385 021</u>	<u>71 754 368</u>	<u>86 537 555</u>
Akkumulerte avskrivninger pr 01.01	-3 474 266	-1 789 288	-18 850 895	-24 114 449
Ordinære avskrivninger	-465 000	-357 669	-9 038 920	-9 861 590
Tilbakeført avskrivning	0	241 111	6 999 091	7 240 202
Akkumulerte avskrivninger pr 31.12	<u>-3 939 266</u>	<u>-1 905 846</u>	<u>-20 890 724</u>	<u>-26 735 836</u>
Netto bokført verdi 31.12	<u>8 458 900</u>	<u>479 175</u>	<u>50 863 644</u>	<u>59 801 719</u>
Herav utgjør leasede driftsmidler	-	-	47 129 460	47 129 460
Avskrivninger leasede driftsmidler	-	-	7 650 046	7 650 046
Avskrivningssatser	4-20%	20 %	12-20%	

Note 5 - Varebeholdning og varer i arbeid

	2022	2021
Innkjøpte varer for videresalg	8 319 597	4 915 508
Varer under tilvirkning	<u>10 571 615</u>	<u>2 983 248</u>
Sum varebeholdning	<u>18 891 212</u>	<u>7 898 756</u>

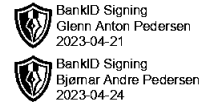
Lager av ferdigvarer og varer under tilvirkning pr 31.12.2022 er vurdert til anskaffelseskost.

Note 6 - Fordringer

	2022	2021
Kundefordringer til pålydende	10 396 117	7 445 829
- avsetning til mulige tap	<u>-100 000</u>	<u>-169 485</u>
Kundefordringer i balansen	<u>10 296 117</u>	<u>7 276 344</u>

Note 7 - Bankinnskudd og kontanter

Av konsernets betalingsmidler pr. 31.12.22 var kr 951 853 bundet beløp vedrørende skattetrekk for ansatte.



Bjørnars Transport AS Konsern

NOTER TIL REGNSKAPET PR. 31. DESEMBER 2022

Note 8 - Skatter

Betalbar skatt

Spesifikasjon over forskjellen mellom regnskapsmessig resultat før skattekostnad og årets skattegrunnlag

Resultat før skattekostnad	396 770
+ Permanente forskjeller	33 366
+/- Midlertidige forskjeller	1 005 045
- Underskudd til framføring	-702 926
Årets skattegrunnlag	<u>732 255</u>
Skattesats	22 %
Beregnet skatt av alminnelig inntekt	<u>161 096</u>

Utsatt skatt i balansen

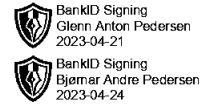
Utsatt skatt er beregnet på grunnlag av de forskjeller som eksisterer ved utgangen av regnskapsåret mellom regnskapsmessige og skattemessige verdier. Det er beregnet utsatt skatt av følgende poster:

Midlertidige forskjeller knyttet til:

+/- Omløpsmidler / kortsiktig gjeld	0
+/- Anleggsmidler / langsiktig gjeld	905 804
+/- Andre midlertidige forskjeller	-100 000
+/- Leiavtale(leasinggjeld)	3 542 271
+ Gevinst og tapskonto	140 632
+ Andre forskjeller	0
- Fremførbart underskudd	0
Grunnlaget for beregning av utsatt skatt	<u>4 488 707</u>
Skattesats	22%
Beregnet utsatt skatt / (skattefordel)	987 516
Utsatt skattefordel ikke balanseført	4 089
Utsatt skatt/skattefordel	<u>991 605</u>

Skattekostnaden i regnskapet består av følgende poster:

Betalbar skatt	161 096
+/- Endring utsatt skatt/ utsatt skattefordel	-73 637
Skattekostnad	<u>87 459</u>



Bjørnars Transport AS Konsern

NOTER TIL REGNSKAPET PR. 31. DESEMBER 2022

Note 9 - Egenkapital

	Aksjekapital	Overkurs	Annen egenkapital	Sum egenkapital
Egenkapital pr 1.1	100 000		0	16 256 771
Kapitalinnskudd			0	0
Avsatt til utbytte			-1 000 000	-1 000 000
Konsernets resultat	0	0	309 311	309 311
Egenkapital pr 31.12	100 000	0	15 566 082	15 666 081

Aksjekapitalen på kr 100 000 består av 100 aksjer à kr 1 000.

Aksjene eies av:

	Antall
Bjørnar Andre Pedersen, styrets leder/ daglig leder	75
Glenn Pedersen, styremedlem	25
Totalt	100

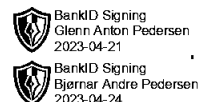
Note 10 - Pantstillelser og garantier

Av gjeld til kredittinstitusjoner forfaller kr 4 100 762 senere enn 5 år fram i tid.

Konsernet har samlet stilt pant for gjeldsbrevlån og kassakreditt med inntil kr. 18 mill hver i varelager, driftstilbehør og enkle krav, samt kr. 15 mill i motorvogner og anleggsmaskiner. I tillegg er det stilt pant med hhv. Kr 15 mill og 5 mill for konsernets to eiendommer. Sum bokførte verdi av pantsatte eiendeler er kr. 83,3 mill.



Bjørnars Transport AS

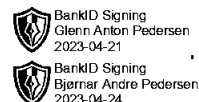


Resultatregnskap

	Note	2022	2021
DRIFTSINNEKTER OG DRIFTSKOSTNADER			
Driftsinntekter			
Salgsinntekt	1	57 771 745	54 677 361
Annen driftsinntekt		1 813 370	(331 012)
Sum driftsinntekter		59 585 115	54 346 349
Driftskostnader			
Varekostnad		7 094 347	9 144 888
Lønnskostnad	2	22 592 256	21 150 444
Avskrivning på varige driftsmidler	3,4	9 655 639	8 349 092
Annen driftskostnad	2,3	19 536 124	15 674 053
Sum driftskostnader		58 878 366	54 318 477
DRIFTSRESULTAT		706 749	27 872
FINANSINNEKTER OG FINANSKOSTNADER			
Finansinntekter			
Inntekt på investering i datterselskap		981 121	1 167 560
Annen renteinntekt		10 256	2 315
Annen finansinntekt		19 749	74 059
Sum finansinntekter		1 011 126	1 243 934
Finanskostnader			
Annen rentekostnad		1 798 416	900 516
Annen finanskostnad		60 175	27 085
Sum finanskostnader		1 858 591	927 601
NETTO FINANSPOSTER		(847 465)	316 332
ORDINÆRT RES. FØR SKATTEKOSTNAD		(140 716)	344 204
Skattekostnad på ordinært resultat	5,6	(26 980)	(144 203)
ORDINÆRT RESULTAT		(113 736)	488 407
ÅRSRESULTAT		(113 736)	488 407
OVERF. OG DISPONERINGER			
Avsatt til ordinært utbytte		1 000 000	0
Tilleggsutbytte		0	1 000 000
Avgitt konsernbidrag		400 000	148 001
Overføringer annen egenkapital		(1 513 736)	(659 594)
SUM OVERF. OG DISP.		(113 736)	488 407



Bjørnars Transport AS

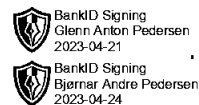


Balanse pr. 31.12.2022

	Note	31.12.2022	31.12.2021
EIENDELER			
ANLEGGSMIDLER			
Varige driftsmidler			
Tomter, bygninger og annen fast eiendom	6,7	8 458 901	8 856 490
Maskiner og anlegg	6,7	235 668	790 788
Driftsløsøre, inventar, verktøy, kontorm.	3,6,7	50 790 635	36 490 584
Sum varige driftsmidler		59 485 204	46 137 862
Finansielle anleggsmidler			
Investeringer i datterselskap	7	1 017 087	1 017 087
Andre langsiktige fordringer		45 500	45 500
Sum finansielle anleggsmidler		1 062 587	1 062 587
SUM ANLEGGSMIDLER		60 547 791	47 200 449
OMLØPSMIDLER			
Varer under tilvirkning	7,8	10 571 615	2 983 248
Fordringer			
Kundefordringer	7	9 555 248	6 549 369
Fordringer på konsernselskap	7	1 200 680	167 560
Andre kortsiktige fordringer		580 600	1 532 286
Sum fordringer		11 336 528	8 249 214
Bankinnskudd, kontanter o.l.	9	3 038 458	4 294 575
SUM OMLØPSMIDLER		24 946 601	15 527 037
SUM EIENDELER		85 494 392	62 727 486



Bjørnars Transport AS



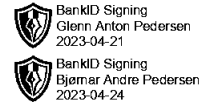
Balanse pr. 31.12.2022

	Note	31.12.2022	31.12.2021
EGENKAPITAL OG GJELD			
EGENKAPITAL			
Innskutt egenkapital			
Selskapskapital	10,11	100 000	100 000
Sum innskutt egenkapital		100 000	100 000
Opptjent egenkapital			
Annen egenkapital	10,11	12 232 835	13 746 571
Sum opptjent egenkapital		12 232 835	13 746 571
SUM EGENKAPITAL		12 332 835	13 846 571
GJELD			
LANGSIKTIG GJELD			
Avsetning for forpliktelser			
Utsatt skatt	6	880 328	907 308
Sum avsetning for forpliktelser		880 328	907 308
Annen langsiktig gjeld			
Gjeld til kredittinstitusjoner	7	17 679 356	10 675 000
Øvrig langsiktig gjeld	3	43 587 193	28 476 189
Sum annen langsiktig gjeld		61 266 548	39 151 189
SUM LANGSIKTIG GJELD		62 146 876	40 058 497
KORTSIKTIG GJELD			
Leverandørgjeld	7	2 828 945	2 503 717
Skyldig offentlige avgifter		2 776 782	2 721 254
Utbytte		1 000 000	1 000 000
Kortsiktig gjeld til konsernselskap	7	400 000	148 001
Annen kortsiktig gjeld		4 008 954	2 449 446
SUM KORTSIKTIG GJELD		11 014 680	8 822 418
SUM GJELD		73 161 557	48 880 915
SUM EGENKAPITAL OG GJELD		85 494 392	62 727 486

Sund, 21. april 2023

Bjørnar Pedersen
Styrets leder/ daglig leder

Glenn Pedersen
Styremedlem



KONTANTSTRØMSANALYSE

2022

Likvider tilført/brukt på virksomheten:

Arsresultat før skatt	-140 716	344 204
- Periodens betalte skatter	0	-23 966
+/- Tap/gevinst ved salg av anleggsmidler	-1 805 382	361 738
+/- Tap/gevinst ved salg av aksjer/obligasjoner	0	0
+ Ordinære avskrivninger	9 655 639	8 349 092
+ Nedskrivning anleggsmidler	0	0
= Tilført fra årets virksomhet	7 709 541	9 031 068
+/- Endring i lager, debitorer og kreditorer	-10 269 018	2 296 809
+/- Endring i andre tidsavgrensingsposter	1 399 144	-902 395
= (A) Netto likviditetsendring fra virksomheten	-1 160 333	10 425 482

Likvider tilført/brukt på investeringer:

- Investering i varige driftsmidler	-30 019 644	-8 579 910
+ Salg av varige driftsmidler	8 808 500	4 178 000
+/- Endring i andre investeringer	0	0
= (B) Netto likviditetsendring fra investeringer	-21 211 144	-4 401 910

Likvider tilført/brukt på finansiering:

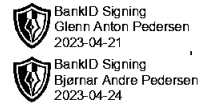
+/- Reduksjon gammel gjeld	0	-3 109 844
Opptak av ny gjeld	22 115 360	
+/- Utbytte mottatt/gitt	-1 000 000	-1 200 000
+/- Endring kassakreditt	0	0
Endring konserndannelse	0	0
= (C) Netto likviditetsendring fra finansiering	21 115 360	-4 309 844

Netto endring i likvider gjennom året (A+B+C)	-1 256 117	1 713 728
+ Likviditetsbeholdning 1.1	4 294 575	2 580 847
= Likviditetsbeholdning 31.12	3 038 458	4 294 575

Faktisk kontantbeholdning	3 038 458	4 294 575
---------------------------	-----------	-----------



Bjørnars Transport AS



Noter 2022

Regnskapsprinsipper

Årsregnskapet er satt opp i samsvar med regnskapsloven og god regnskapsskikk. Selskapet har videre fulgt relevante bestemmelser i Norsk Regnskaps Standard utarbeidet av Norsk Regnskaps Stiftelse.

Omløpsmidler og kortsiktig gjeld

Omløpsmidler og kortsiktig gjeld omfatter normalt poster som forfaller til betaling innen ett år etter siste dag i regnskapsåret, samt poster som knytter seg til varekretsløpet. Omløpsmidler vurderes til laveste verdi av anskaffelseskost og antatt virkelig verdi (Laveste verdis prinsipp).

Anleggsmidler og langsiktig gjeld

Anleggsmidler omfatter eiendeler bestemt til varig eie og bruk for virksomheten. Anleggsmidler er vurdert til anskaffelseskost. Varige driftsmidler føres opp i balansen og avskrives over driftsmidlets forventede økonomiske levetid. Varige driftsmidler nedskrives til virkelig verdi ved verdifall som forventes ikke å være av forbigående art. Nedskrivninger blir reversert når grunnlaget for nedskrivningen ikke lenger finnes å være til stede. Leasingavtaler som tilfredsstiller reglene for finansiell leasing er behandlet som finansielle leieavtaler.

Aksjer i datterselskap

Investeringer i datterselskap er vurdert etter kostmetoden.

Inntektsføring

Inntektsføring ved salg av varer skjer på leveringstidspunktet. Tjenester inntektsføres i takt med utførelsen.

Varer, varer i arbeid

Varelager defineres som eiendeler i beholdning for salg eller i utbyggingsprosess for slikt salg (varer i arbeid). Aktivering av kostnader i forbindelse med utvikling og utbygging aktiveres når det er sannsynlighetsovervekt for at et utbyggingsprosjekt vil bli realisert.

Fordringer

Kundefordringer føres opp i balansen til pålydende etter fradrag for avsetning til påregnelig tap. Avsetning til påregnelig tap gjøres på grunnlag av en individuell vurdering av de enkelte fordringene. I tillegg gjøres det for øvrige kundefordringer en uspesifisert avsetning for å dekke antatt tap.

Andre fordringer er også gjenstand for en tilsvarende vurdering.

Skatt

Skattekostnaden i resultatregnskapet omfatter periodens betalbare skatt som blir utlignet og forfaller til betaling i neste regnskapsår i tillegg til endring i utsatt skatt. Utsatt skatt er beregnet med skattesatsen ved utgangen av regnskapsåret på grunnlag av skattereduserende og skatteøkende midlertidige forskjeller som eksisterer mellom regnskapsmessige og skattemessige verdier. I beregningen er det også medtatt ligningsmessig framførbart underskudd ved regnskapsårets utgang. Skatteøkende og skattereduserende midlertidige forskjeller som reverserer eller kan reversere i samme periode er utlignet og nettoført.

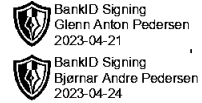
Eventuell utsatt skatt på merverdier i forbindelse med oppkjøp av datterselskap blir ikke utlignet.

Pensjonsforpliktelser

Pensjonsforpliktelser finansiert over driften er beregnet og ført opp i balansen som en gjeldspost under avsetning for forpliktelser. Pensjonsordninger finansiert via sikrede ordninger er ikke balanseført. Pensjonspremien som pensjonskostnad og føres opp sammen med lønnskostnader. Forskuddsbetalt premie i form av innbetaling til premiefond blir ført opp i balansen under posten andre fordringer. Avkastning på premiefondet blir i resultatregnskapet oppført som en reduksjon av pensjonskostnadene.



Bjørnars Transport AS



Noter 2022

Note 1 - Salgsinntekt

Selskapet har i 2022 inntekter på kr 2,45 mill knyttet til salg av seksjon i nyoppført næringsbygg, ref. note 8. Øvrige inntekter består av inntekter fra transportvirksomhet og er i hovedsak lokalisert til Vestland fylke.

Note 2 - Lønnskostnad

	I år	I fjor
Lønn	19 411 295	17 842 387
Arbeidsgiveravgift	2 539 383	2 658 803
Pensjonskostnader	476 099	440 531
Andre lønnsrelaterte ytelser	165 479	208 723
Totalt	22 592 256	21 150 444

Antall utførte årsverk : ca 38

Selskapet har tjenstepensjonsordning i samsvar med lovkrav.

Det er ikke utbetalt styrehonorar.

Lønn og annen godtgjørelse til daglig leder utgjorde kr 1 205 247.

Det er kostnadsført honorar til revisor kr 96 000, herav kr 63 250 for revisjon og resterende for bistand knyttet til utarbeidelse av aksjonærregisteroppgave, årsregnskap, ligningspapir og konsernregnskap.

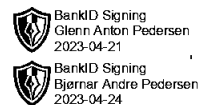
Note 3 - Finansiell leasing

Alle eksisterende og nye leasingavtaler som tilfredsstillere reglene for finansiell leasing er behandlet som finansielle leieavtaler. Dette vil si at avtalene behandles som en eiendel og avskrives over økonomisk levetid med motpart i gjeldspost som tilsvarer den økonomiske forpliktelsen i avtalen. Denne reduseres med avdrag og det beregnes en rentedel som bokføres som rentekostnad.

I regnskapet for 2022 utgjør avskrivninger på leasede driftsmidler ca. kr. 7,65 mill og renter knyttet til leasingavtaler kr. 1,04 mill. Fakturert leasingleie i 2022 var på kr. 10,4 mill. Leasede driftsmidler ligger under kolonne for driftsløsøre i note 4.



Bjørnars Transport AS



Noter 2022

Note 4 - Driftsmidler

	Avskrivningstablå			Sum
	Tomter, bygninger og annen fast eiendom	Maskiner og anlegg	Driftsløsøre, inventar, verktøy, kontorm.	
Anskaffelseskost pr. 1/1	12 330 754	1 312 228	55 057 771	68 700 753
+ Tilgang	67 412	0	29 952 232	30 019 644
- Avgang	0	620 000	13 636 865	14 256 865
Anskaffelseskost pr. 31/12	12 398 166	692 228	71 373 138	84 463 532
Akk. av/nedskr. pr 1/1	3 474 266	521 440	18 567 187	22 562 893
+ Ordinære avskrivninger	465 000	176 231	9 014 407	9 655 639
- Tilbakeført avskrivning	0	241 111	6 999 091	7 240 202
Akk. av/nedskr. pr. 31/12	3 939 266	456 561	20 582 503	24 978 329
Balanseført verdi pr 31/12	8 458 900	235 668	50 790 636	59 485 203
Prosenttsats for ord. avskr.	4-20	12-33	10-100	

Av balanseført verdi for Driftsløsøre, inventar, verktøy, kontorm. utgjør leasede driftsmidler kr 47 129 464. Vedrørende finansiell leasing vises det for øvrig til note 3.

Note 5 - Skattekostnad på ordinært resultat

Spesifikasjon av årets skattegrunnlag:

Resultat før skattekostnader	-140 716
+ Permanente og andre forskjeller	-963 038
+ Endring i midlertidige forskjeller	825 559
= Inntekt før fradrag for konsernbidrag	-278 195
+ Mottatt konsernbidrag	278 195
- Anvendt skattemessig framførbart underskudd	-702 926
= Inntekt	0

Spesifikasjon av årets skattekostnad:

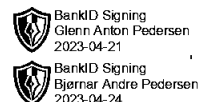
Beregnet skatt av årets resultat	0
= Sum betalbar skatt	0
+/- Endring i utsatt skatt / utsatt skattefordel	-26 980
= Ordinær skattekostnad	-26 980
Skattesats i inntektsåret	22

Betalbar skatt i balansen består av

Sum betalbar skatt	0
+/- Effekt av skatt på konsernbidrag	0
= Betalbar skatt i balansen	0



Bjørnars Transport AS



Noter 2022

Note 6 - Skattekostnad på ordinært resultat

Utsatt skatt/utsatt skattefordel

	2022	2021
+ Driftsmidler inkl. goodwill	418 592	933 880
+ Utestående fordringer	-100 000	-100 000
+ Leasingavtaler (ikke skm. aktivert)	3 542 271	3 817 384
+ Gevinst- og tapskonto	140 632	175 790
+ Andre forskjeller	0	0
- Fremførbart underskudd	0	-702 296
= Grunnlag utsatt skatt	4 001 494	4 124 127
Utsatt skatt	880 329	907 308

Midlertidige forskjeller som påvirker betalbar skatt

	2022	2021	Endring
+ Driftsmidler inkl. goodwill	418 592	933 880	515 288
+ Utestående fordringer	-100 000	-100 000	0
+ Leasingavt.(ikke skm. aktivert)	3 542 271	3 817 384	275 113
+ Gevinst- og tapskonto	140 632	175 790	35 158
+ Andre forskjeller	0	0	0
Sum	4 001 494	4 827 054	825 559
Endring midlertidige forskjeller som påvirker betalbar skatt			825 559

Note 7 - Langsiktig gjeld til kredittinstitusjoner

Pantsettelsler	I år	I fjor
Gjeld sikret med pant	17 679 356	10 675 000
Pantsatte eiendeler:		
Kundefordringer	9 555 248	6 549 369
Varer under tilvirkning	10 571 615	2 350 000
Tomter, bygninger og annen fast eiendom	8 458 901	8 856 490
Biler, maskiner o.l.*	50 790 635	36 490 584
Sum pantsatte eiendeler	79 376 399	54 879 691

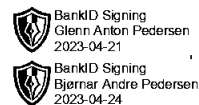
Av gjeld til kredittinstitusjoner forfaller kr 4 100 762 senere enn 5 år fram i tid.

Selskapet har kassekreditt på inntil kr 2,0 mill. Pr 31.12 hadde selskapet kr. 2 086 605 tilgode. Selskapets bilpark er i hovedsak finansiert ved leasingavtaler. Se nærmere om leasingavtaler under note 3.

Selskapet har stilet pant i varelager, driftstilbehør, motorvogner, anleggsmaskiner og enkle krav med inntil kr 15,0 mill hver.



Bjørnars Transport AS



Noter 2022

Note 8 - Prosjekt under tilvirkning

	I år	I fjor
Prosjekt under tilvirkning	10 571 615	2 983 248

Prosjekt under tilvirkning består av næringsbygg i egen regi for videresalg. Bygget var feridgstilt i november 2022 og består av totalt 8 seksjoner som selges enkeltvis.

Note 9 - Bankinnskudd, kontanter o.l.

Skattetrekkinnnskudd utgjør pr 31.12. i år kr 951 853 og utgjorde pr 31.12. i fjor kr 1 616 386.

Note 10 - Selskapskapital

Selskapet har 100 aksjer hver pålydende kr 1 000, samlet aksjekapital utgjør kr 100 000. Selskapet har kun en aksjeklasse.

Aksjonærens navn / Verv	Antall aksjer
Bjørnar Andre Pedersen, styrets leder/ daglig leder	75
Glenn Pedersen, styremedlem	25

Note 11 - Annen egenkapital

	Aksjekapital / selskapskapital	Overkurs	Annen egenkapital	Sum egenkapital
Pr 1.1.	100 000	0	13 746 571	13 846 571
-Til årets resultat			-513 736	-513 736
-Avsatt utbytte			-1 000 000	-1 000 000
+/-Andre transaksjoner:	0	0	-1 000 000	-1 000 000
Pr 31.12.	100 000	0	12 232 835	12 332 835



Bjørnars Transport AS



Noter 2022

Note 12 - Investeringer i datterselskap

Datterselskapene er bokført i regnskapet etter kostmetoden.

Selskapet har følgende datterselskaper (tall i 1.000 kr):

Datterselskap:	Eierandel %	Stemmerett %	Årsresultat	Balansført EK 31.12.
Fjelltippen AS	100	100	-628	327
Silwer AS	100	100	1 816	4 023

Fordringer og gjeld til konsernselskaper inngår med følgende beløp i regnskapspostene:

	Pr 31.12.	Pr 01.01.
Fordringer		
Årets mottatte konsernbidrag	981 121	167 560
Andre kortsiktige fordringer	219 559	0
Sum fordringer	1 200 680	1 167 560
Gjeld		
Årets avsatte konsernbidrag	400 000	148 001
Sum gjeld	400 000	148 001



Til generalforsamlingen i
Bjørnars Transport AS

UAVHENGIG REVISORS BERETNING

Konklusjon

Vi har revidert Bjørnars Transport AS sitt årsregnskap som består av:

- Selskapsregnskapet som viser et underskudd på kr 113 736. Selskapsregnskapet består av balanse per 31. desember 2022, resultatregnskap og kontantstrømpoppstilling for regnskapsåret avsluttet per denne datoen og noter til årsregnskapet, herunder et sammendrag av viktige regnskapsprinsipper, og
- Konsernregnskapet som viser et overskudd på kr 309 311. Konsernregnskapet består av balanse per 31. desember 2022, resultatregnskap og kontantstrømpoppstilling for regnskapsåret avsluttet per denne datoen og noter til årsregnskapet, herunder et sammendrag av viktige regnskapsprinsipper.

Etter vår mening

- oppfyller årsregnskapet gjeldende lovkrav,
- gir selskapsregnskapet et rettviseende bilde av selskapets finansielle stilling per 31. desember 2022 og av dets resultat for regnskapsåret avsluttet per denne datoen i samsvar med regnskapslovens regler og god regnskapsskikk i Norge, og
- gir konsernregnskapet et rettviseende bilde av konsernets finansielle stilling per 31. desember 2022 og av dets resultater for regnskapsåret avsluttet per denne datoen i samsvar med regnskapslovens regler og god regnskapsskikk i Norge.

Grunnlag for konklusjonen

Vi har gjennomført revisjonen i samsvar med de internasjonale revisjonsstandardene International Standards on Auditing (ISA-ene). Våre oppgaver og plikter i henhold til disse standardene er beskrevet nedenfor under "Revisors oppgaver og plikter ved revisjonen av årsregnskapet". Vi er uavhengige av selskapet slik det kreves i lov, forskrift og International Code of Ethics for Professional Accountants (inkludert internasjonale uavhengighetsstandarder) utstedt av the International Ethics Standards Board for Accountants (IESBA-reglene), og vi har overholdt våre øvrige etiske forpliktelser i samsvar med disse kravene. Innhentet revisjonsbevis er etter vår vurdering tilstrekkelig og hensiktsmessig som grunnlag for vår konklusjon.

Øvrig informasjon

Styret og daglig leder (ledelsen) er ansvarlig for informasjonen i årsberetningen. Vår konklusjon om årsregnskapet ovenfor dekker ikke informasjonen i årsberetningen.

I forbindelse med revisjonen av årsregnskapet er det vår oppgave å lese årsberetningen. Formålet er å vurdere hvorvidt det foreligger vesentlig inkonsistens mellom årsberetningen og årsregnskapet og den kunnskap vi har opparbeidet oss under revisjonen av årsregnskapet, eller hvorvidt informasjon i årsberetningen ellers fremstår som vesentlig feil. Vi har plikt til å rapportere dersom årsberetningen fremstår som vesentlig feil. Vi har ingenting å rapportere i så henseende.



Til generalforsamlingen i
Bjørnars Transport AS

Basert på kunnskapen vi har opparbeidet oss i revisjonen, mener vi at årsberetningen

- er konsistent med årsregnskapet og
- inneholder de opplysninger som skal gis i henhold til gjeldende lovkrav.

Ledelsens ansvar for årsregnskapet

Ledelsen er ansvarlig for å utarbeide årsregnskapet og for at det gir et rettviseende bilde i samsvar med regnskapslovens regler og god regnskapsskikk i Norge. Ledelsen er også ansvarlig for slik intern kontroll som den finner nødvendig for å kunne utarbeide et årsregnskap som ikke inneholder vesentlig feilinformasjon, verken som følge av misligheter eller utilsiktede feil.

Ved utarbeidelsen av årsregnskapet må ledelsen ta standpunkt til selskapets evne til fortsatt drift og opplyse om forhold av betydning for fortsatt drift. Forutsetningen om fortsatt drift skal legges til grunn for årsregnskapet så lenge det ikke er sannsynlig at virksomheten vil bli avviklet.

Revisors oppgaver og plikter ved revisjonen av årsregnskapet

Vårt mål er å oppnå betryggende sikkerhet for at årsregnskapet som helhet ikke inneholder vesentlig feilinformasjon, verken som følge av misligheter eller utilsiktede feil, og å avgi en revisjonsberetning som inneholder vår konklusjon. Betryggende sikkerhet er en høy grad av sikkerhet, men ingen garanti for at en revisjon utført i samsvar med ISA-ene, alltid vil avdekke vesentlig feilinformasjon som eksisterer. Feilinformasjon kan oppstå som følge av misligheter eller utilsiktede feil. Feilinformasjon blir vurdert som vesentlig dersom den enkeltvis eller samlet med rimelighet kan forventes å påvirke økonomiske beslutninger som brukerne foretar basert på årsregnskapet.

For videre beskrivelse av revisors oppgaver og plikter vises det til:
<https://revisorforeningen.no/revisjonsberetninger>

Bergen, 21. april 2023

REVISOR-PARTNER AS

Øyvind Kleiva

Statsautorisert revisor



Bjørnars Transport AS

Noter 2022

Regnskapsprinsipper

Årsregnskapet er satt opp i samsvar med regnskapsloven og god regnskapsskikk. Selskapet har videre fulgt relevante bestemmelser i Norsk Regnskaps Standard utarbeidet av Norsk Regnskaps Stiftelse.

Omløpsmidler og kortsiktig gjeld

Omløpsmidler og kortsiktig gjeld omfatter normalt poster som forfaller til betaling innen ett år etter siste dag i regnskapsåret, samt poster som knytter seg til varekretsløpet. Omløpsmidler vurderes til laveste verdi av anskaffelseskost og antatt virkelig verdi (Laveste verdis prinsipp).

Anleggsmidler og langsiktig gjeld

Anleggsmidler omfatter eiendeler bestemt til varig eie og bruk for virksomheten. Anleggsmidler er vurdert til anskaffelseskost. Varige driftsmidler føres opp i balansen og avskrives over driftsmidlets forventede økonomiske levetid. Varige driftsmidler nedskrives til virkelig verdi ved verdifall som forventes ikke å være av forbigående art. Nedskrivninger blir reversert når grunnlaget for nedskrivningen ikke lenger finnes å være til stede. Leasingavtaler som tilfredsstiller reglene for finansiell leasing er behandlet som finansielle leieavtaler.

Aksjer i datterselskap

Investeringer i datterselskap er vurdert etter kostmetoden.

Inntektsføring

Inntektsføring ved salg av varer skjer på leveringstidspunktet. Tjenester inntektsføres i takt med utførelsen.

Varer, varer i arbeid

Varelager defineres som eiendeler i beholdning for salg eller i utbyggingsprosess for slikt salg (varer i arbeid). Aktivering av kostnader i forbindelse med utvikling og utbygging aktiveres når det er sannsynlighetsovervekt for at et utbyggingsprosjekt vil bli realisert.

Fordringer

Kundefordringer føres opp i balansen til pålydende etter fradrag for avsetning til påregnelig tap. Avsetning til påregnelig tap gjøres på grunnlag av en individuell vurdering av de enkelte fordringene. I tillegg gjøres det for øvrige kundefordringer en uspesifisert avsetning for å dekke antatt tap.

Andre fordringer er også gjenstand for en tilsvarende vurdering.

Skatt

Skattekostnaden i resultatregnskapet omfatter periodens betalbare skatt som blir utlignet og forfaller til betaling i neste regnskapsår i tillegg til endring i utsatt skatt. Utsatt skatt er beregnet med skattesatsen ved utgangen av regnskapsåret på grunnlag av skattereduserende og skatteøkende midlertidige forskjeller som eksisterer mellom regnskapsmessige og skattemessige verdier. I beregningen er det også medtatt ligningsmessig framførbart underskudd ved regnskapsårets utgang. Skatteøkende og skattereduserende midlertidige forskjeller som reverserer eller kan reversere i samme periode er utlignet og nettoført.

Eventuell utsatt skatt på merverdier i forbindelse med oppkjøp av datterselskap blir ikke utlignet.

Pensjonsforpliktelser

Pensjonsforpliktelser finansiert over driften er beregnet og ført opp i balansen som en gjeldspost under avsetning for forpliktelser. Pensjonsordninger finansiert via sikrede ordninger er ikke balanseført. Pensjonspremien som pensjonskostnad og føres opp sammen med lønnskostnader. Forskuddsbetalt premie i form av innbetaling til premiefond blir ført opp i balansen under posten andre fordringer. Avkastning på premiefondet blir i resultatregnskapet oppført som en reduksjon av pensjonskostnadene.



Bjørnars Transport AS

Noter 2022

Note 1 - Salgsinntekt

Selskapet har i 2022 inntekter på kr 2,45 mill knyttet til salg av seksjon i nyoppført næringsbygg, ref. note 8. Øvrige inntekter består av inntekter fra transportvirksomhet og er i hovedsak lokalisert til Vestland fylke.

Note 2 - Lønnskostnad

	I år	I fjor
Lønn	19 411 295	17 842 387
Arbeidsgiveravgift	2 539 383	2 658 803
Pensjonskostnader	476 099	440 531
Andre lønnsrelaterte ytelser	165 479	208 723
Totalt	22 592 256	21 150 444

Antall utførte årsverk : ca 38

Selskapet har tjenestepensjonsordning i samsvar med lovkrav.

Det er ikke utbetalt styrehonorar.

Lønn og annen godtgjørelse til daglig leder utgjorde kr 1 205 247.

Det er kostnadsført honorar til revisor kr 96 000, herav kr 63 250 for revisjon og resterende for bistand knyttet til utarbeidelse av aksjonærregisteroppgave, årsregnskap, ligningspapir og konsernregnskap.

Note 3 - Finansiell leasing

Alle eksisterende og nye leasingavtaler som tilfredsstillere reglene for finansiell leasing er behandlet som finansielle leieavtaler. Dette vil si at avtalene behandles som en eiendel og avskrives over økonomisk levetid med motpart i gjeldspost som tilsvarer den økonomiske forpliktelsen i avtalen. Denne reduseres med avdrag og det beregnes en rentedel som bokføres som rentekostnad.

I regnskapet for 2022 utgjør avskrivninger på leasede driftsmidler ca. kr. 7,65 mill og renter knyttet til leasingavtaler kr. 1,04 mill. Fakturert leasingleie i 2022 var på kr. 10,4 mill. Leasede driftsmidler ligger under kolonne for driftsløsøre i note 4.



Bjørnars Transport AS

Noter 2022

Note 4 - Driftsmidler

	Avskrivningstablå			Sum
	Tomter, bygninger og annen fast eiendom	Maskiner og anlegg	Driftsløsøre, inventar, verktøy, kontorm.	
Anskaffelseskost pr. 1/1	12 330 754	1 312 228	55 057 771	68 700 753
+ Tilgang	67 412	0	29 952 232	30 019 644
- Avgang	0	620 000	13 636 865	14 256 865
Anskaffelseskost pr. 31/12	12 398 166	692 228	71 373 138	84 463 532
Akk. av/nedskr. pr 1/1	3 474 266	521 440	18 567 187	22 562 893
+ Ordinære avskrivninger	465 000	176 231	9 014 407	9 655 639
- Tilbakeført avskrivning	0	241 111	6 999 091	7 240 202
Akk. av/nedskr. pr. 31/12	3 939 266	456 561	20 582 503	24 978 329
Balanseført verdi pr 31/12	8 458 900	235 668	50 790 636	59 485 203
Prosentstans for ord. avskr.	4-20	12-33	10-100	

Av balanseført verdi for Driftsløsøre, inventar, verktøy, kontorm. utgjør leasede driftsmidler kr 47 129 464. Vedrørende finansiell leasing vises det for øvrig til note 3.

Note 5 - Skattekostnad på ordinært resultat

Spesifikasjon av årets skattegrunnlag:

Resultat før skattekostnader	-140 716
+ Permanente og andre forskjeller	-963 038
+ Endring i midlertidige forskjeller	825 559
= Inntekt før fradrag for konsernbidrag	-278 195
+ Mottatt konsernbidrag	278 195
- Anvendt skattemessig framførbart underskudd	-702 926
= Inntekt	0

Spesifikasjon av årets skattekostnad:

Beregnet skatt av årets resultat	0
= Sum betalbar skatt	0
+/- Endring i utsatt skatt / utsatt skattefordel	-26 980
= Ordinær skattekostnad	-26 980
Skattesats i inntektsåret	22

Betalbar skatt i balansen består av

Sum betalbar skatt	0
+/- Effekt av skatt på konsernbidrag	0
= Betalbar skatt i balansen	0



Bjørnars Transport AS

Noter 2022

Note 6 - Skattekostnad på ordinært resultat

Utsatt skatt/utsatt skattefordel

	2022	2021
+ Driftsmidler inkl. goodwill	418 592	933 880
+ Utestående fordringer	-100 000	-100 000
+ Leasingavtaler (ikke skm. aktivert)	3 542 271	3 817 384
+ Gevinst- og tapskonto	140 632	175 790
+ Andre forskjeller	0	0
- Fremførbart underskudd	0	-702 296
= Grunnlag utsatt skatt	4 001 494	4 124 127
Utsatt skatt	880 329	907 308

Midlertidige forskjeller som påvirker betalbar skatt

	2022	2021	Endring
+ Driftsmidler inkl. goodwill	418 592	933 880	515 288
+ Utestående fordringer	-100 000	-100 000	0
+ Leasingavt.(ikke skm. aktivert)	3 542 271	3 817 384	275 113
+ Gevinst- og tapskonto	140 632	175 790	35 158
+ Andre forskjeller	0	0	0
Sum	4 001 494	4 827 054	825 559
Endring midlertidige forskjeller som påvirker betalbar skatt			825 559

Note 7 - Langsiktig gjeld til kredittinstitusjoner

Pantsettelsler	I år	I fjor
Gjeld sikret med pant	17 679 356	10 675 000
Pantsatte eiendeler:		
Kundefordringer	9 555 248	6 549 369
Varer under tilvirkning	10 571 615	2 350 000
Tomter, bygninger og annen fast eiendom	8 458 901	8 856 490
Biler, maskiner o.l.*	50 790 635	36 490 584
Sum pantsatte eiendeler	79 376 399	54 879 691

Av gjeld til kredittinstitusjoner forfaller kr 4 100 762 senere enn 5 år fram i tid.

Selskapet har kassekreditt på inntil kr 2,0 mill. Pr 31.12 hadde selskapet kr. 2 086 605 til gode. Selskapets bilpark er i hovedsak finansiert ved leasingavtaler. Se nærmere om leasingavtaler under note 3.

Selskapet har stilet pant i varelager, driftstilbehør, motorvogner, anleggsmaskiner og enkle krav med inntil kr 15,0 mill hver.

Note 8 - Prosjekt under tilvirkning

	I år	I fjor
Prosjekt under tilvirkning	10 571 615	2 983 248



Bjørnars Transport AS

Noter 2022

Prosjekt under tilvirkning består av næringsbygg i egen regi for videresalg. Bygget var ferdigstilt i november 2022 og består av totalt 8 seksjoner som selges enkeltvis.

Note 9 - Bankinnskudd, kontanter o.l.

Skattetrekkinnnskudd utgjør pr 31.12. i år kr 951 853 og utgjorde pr 31.12. i fjor kr 1 616 386.

Note 10 - Selskapskapital

Selskapet har 100 aksjer hver pålydende kr 1 000, samlet aksjekapital utgjør kr 100 000. Selskapet har kun en aksjeklasse.

Aksjonærens navn / Verv	Antall aksjer
Bjørnar Andre Pedersen, styrets leder/ daglig leder	75
Glenn Pedersen, styremedlem	25

Note 11 - Annen egenkapital

	Aksjekapital / selskapskapital	Overkurs	Annen egenkapital	Sum egenkapital
Pr 1.1.	100 000	0	13 746 571	13 846 571
-Til årets resultat			-513 736	-513 736
-Avsatt utbytte			-1 000 000	-1 000 000
+/-Andre transaksjoner:	0	0	-1 000 000	-1 000 000
Pr 31.12.	100 000	0	12 232 835	12 332 835

Note 12 - Investeringer i datterselskap

Datterselskapene er bokført i regnskapet etter kostmetoden.

Selskapet har følgende datterselskaper (tall i 1.000 kr):

Datterselskap:	Eierandel %	Stemmerett %	Årsresultat	Balanseført EK 31.12.
Fjelltippen AS	100	100	-628	327
Silwer AS	100	100	1 816	4 023

Fordringer og gjeld til konsernselskaper inngår med følgende beløp i regnskapspostene:

	Pr 31.12.	Pr 01.01.
Fordringer		
Årets mottatte konsernbidrag	981 121	167 560



Bjørnars Transport AS

Noter 2022

Andre kortsiktige fordringer	219 559	0
Sum fordringer	1 200 680	1 167 560
Gjeld		
Årets avsatte konsernbidrag	400 000	148 001
Sum gjeld	400 000	148 001



Bjørnars Transport AS

Resultatregnskap

	Note	2022	2021
DRIFTSINNEKTER OG DRIFTSKOSTNADER			
Driftsinntekter			
Salgsinntekt	1	57 771 745	54 677 361
Annen driftsinntekt		1 813 370	(331 012)
Sum driftsinntekter		59 585 115	54 346 349
Driftskostnader			
Varekostnad		7 094 347	9 144 888
Lønnskostnad	2	22 592 256	21 150 444
Avskrivning på varige driftsmidler	3,4	9 655 639	8 349 092
Annen driftskostnad	2,3	19 536 124	15 674 053
Sum driftskostnader		58 878 366	54 318 477
DRIFTSRESULTAT		706 749	27 872
FINANSINNEKTER OG FINANSKOSTNADER			
Finansinntekter			
Inntekt på investering i datterselskap		981 121	1 167 560
Annen renteinntekt		10 256	2 315
Annen finansinntekt		19 749	74 059
Sum finansinntekter		1 011 126	1 243 934
Finanskostnader			
Annen rentekostnad		1 798 416	900 516
Annen finanskostnad		60 175	27 085
Sum finanskostnader		1 858 591	927 601
NETTO FINANSPOSTER		(847 465)	316 332
ORDINÆRT RES. FØR SKATTEKOSTNAD		(140 716)	344 204
Skattekostnad på ordinært resultat	5,6	(26 980)	(144 203)
ORDINÆRT RESULTAT		(113 736)	488 407
ÅRSRESULTAT		(113 736)	488 407
OVERF. OG DISPONERINGER			
Avsatt til ordinært utbytte		1 000 000	0
Tilleggsutbytte		0	1 000 000
Avgitt konsernbidrag		400 000	148 001
Overføringer annen egenkapital		(1 513 736)	(659 594)
SUM OVERF. OG DISP.		(113 736)	488 407



Bjørnars Transport AS

Balanse pr. 31.12.2022

	Note	31.12.2022	31.12.2021
EIENDELER			
ANLEGGSMIDLER			
Varige driftsmidler			
Tomter, bygninger og annen fast eiendom	6,7	8 458 901	8 856 490
Maskiner og anlegg	6,7	235 668	790 788
Driftsløsøre, inventar, verktøy, kontorm.	3,6,7	50 790 635	36 490 584
Sum varige driftsmidler		59 485 204	46 137 862
Finansielle anleggsmidler			
Investeringer i datterselskap	7	1 017 087	1 017 087
Andre langsiktige fordringer		45 500	45 500
Sum finansielle anleggsmidler		1 062 587	1 062 587
SUM ANLEGGSMIDLER		60 547 791	47 200 449
OMLØPSMIDLER			
Varer under tilvirkning	7,8	10 571 615	2 983 248
Fordringer			
Kundefordringer	7	9 555 248	6 549 369
Fordringer på konsernselskap	7	1 200 680	167 560
Andre kortsiktige fordringer		580 600	1 532 286
Sum fordringer		11 336 528	8 249 214
Bankinnskudd, kontanter o.l.	9	3 038 458	4 294 575
SUM OMLØPSMIDLER		24 946 601	15 527 037
SUM EIENDELER		85 494 392	62 727 486



Bjørnars Transport AS

Balanse pr. 31.12.2022

	Note	31.12.2022	31.12.2021
EGENKAPITAL OG GJELD			
EGENKAPITAL			
Innskutt egenkapital			
Selskapskapital	10,11	100 000	100 000
Sum innskutt egenkapital		100 000	100 000
Opptjent egenkapital			
Annen egenkapital	10,11	12 232 835	13 746 571
Sum opptjent egenkapital		12 232 835	13 746 571
SUM EGENKAPITAL		12 332 835	13 846 571
GJELD			
LANGSIKTIG GJELD			
Avsetning for forpliktelser			
Utsatt skatt	6	880 328	907 308
Sum avsetning for forpliktelser		880 328	907 308
Annen langsiktig gjeld			
Gjeld til kredittinstitusjoner	7	17 679 356	10 675 000
Øvrig langsiktig gjeld	3	43 587 193	28 476 189
Sum annen langsiktig gjeld		61 266 548	39 151 189
SUM LANGSIKTIG GJELD		62 146 876	40 058 497
KORTSIKTIG GJELD			
Leverandørgjeld	7	2 828 945	2 503 717
Skyldig offentlige avgifter		2 776 782	2 721 254
Utbytte		1 000 000	1 000 000
Kortsiktig gjeld til konsernselskap	7	400 000	148 001
Annen kortsiktig gjeld		4 008 954	2 449 446
SUM KORTSIKTIG GJELD		11 014 680	8 822 418
SUM GJELD		73 161 557	48 880 915
SUM EGENKAPITAL OG GJELD		85 494 392	62 727 486

Sund, 21. april 2023

Bjørnar Pedersen
Styrets leder/ daglig leder

Glenn Pedersen
Styremedlem





Bjørnars Transport Konsern

Bjørnars Transport AS

Org.nr. 984129572

Årsregnskap 2022

**Revisjonsberetning
Styrets årsberetning**

**Resultat
Balanse
Noter**