



ÅRSREGNSKAPET FOR REGNSKAPSÅRET 2024 - GENERELL INFORMASJON

Enheten

Organisasjonsnummer: 995 778 017
Organisasjonsform: Aksjeselskap
Foretaksnavn: NORWEGIAN WELL AS
Forretningsadresse: Gjellebekkstubben 29
3420 LIERSKOGEN

Regnskapsår

Årsregnskapets periode: 01.01.2024 - 31.12.2024

Konsern

Morselskap i konsern: Nei

Regnskapsregler

Regler for små foretak benyttet: Ja
Benyttet ved utarbeidelsen av årsregnskapet til selskapet: Regnskapslovens alminnelige regler

Årsregnskapet fastsatt av kompetent organ

Bekreftet av representant for selskapet: Bjørn Buntz
Dato for fastsettelse av årsregnskapet: 05.05.2025

Grunnlag for avgivelse

År 2024: Årsregnskapet er elektronisk innlevert
År 2023: Tall er hentet fra elektronisk innlevert årsregnskap fra 2024

Det er ikke krav til at årsregnskapet m.v. som sendes til Regnskapsregisteret er undertegnet. Kontrollen på at dette er utført ligger hos revisor/enhetens øverste organ. Sikkerheten ivaretas ved at innsender har rolle/rettighet for innsending av årsregnskapet via Altinn, og ved at det bekreftes at årsregnskapet er fastsatt av kompetent organ.

Brønnøysundregistrene, 16.05.2025



Resultatregnskap

Beløp i: NOK	Note	2024	2023
RESULTATREGNSKAP			
Inntekter			
Prosjektilskudd		611 532	552 639
Sum inntekter		611 532	552 639
Kostnader			
Lønnskostnad	2	97 333	538 733
Avskrivning av driftsmidler og immaterielle eiendeler		20 000	
Annen driftskostnad	2	652 722	605 349
Sum kostnader		770 055	1 144 082
Driftsresultat		-158 524	-591 443
Finansinntekter og finanskostnader			
Annen renteinntekt		493	1 076
Annen finansinntekt		3 363	10 566
Sum finansinntekter		3 856	11 642
Annen rentekostnad		78 957	354 006
Annen finanskostnad		3 438	12 052
Sum finanskostnader		82 395	366 059
Netto finans		-78 539	-354 417
Resultat før skattekostnad		-237 062	-945 860
Årsresultat		-237 062	-945 860
Årsresultat etter minoritetsinteresser		-237 062	-945 860
Totalresultat		-237 062	-945 860
Overføringer og disponeringer			
Udekket tap		-237 062	-945 860
Sum overføringer og disponeringer		-237 062	-945 860



Balanse

Beløp i: NOK	Note	2024	2023
BALANSE - EIENDELER			
Anleggsmidler			
Immaterielle eiendeler			
Utvikling	3	163 800	163 800
Nettside	3		20 000
Sum immaterielle eiendeler		163 800	183 800
Varige driftsmidler			
Egneutviklet driftsmiddel	3	5 340 718	5 340 718
Sum varige driftsmidler		5 340 718	5 340 718
Sum anleggsmidler		5 504 518	5 524 518
Omløpsmidler			
Varer			
Fordringer			
Kundefordringer		159 563	
Andre kortsiktige fordringer	4	243 496	214 679
Sum fordringer		403 059	214 679
Bankinnskudd, kontanter og lignende			
Bankinnskudd, kontanter o.l.		1 531	9 749
Sum bankinnskudd, kontanter og lignende		1 531	9 749
Sum omløpsmidler		404 590	224 428
SUM EIENDELER		5 909 108	5 748 946
BALANSE - EGENKAPITAL OG GJELD			
Egenkapital			
Innskutt egenkapital			
Aksjekapital	5	8 739 500	8 739 500
Sum innskutt egenkapital		8 739 500	8 739 500



Balanse

Beløp i: NOK	Note	2024	2023
Opptjent egenkapital			
Udekket tap	5	4 532 228	4 295 166
Sum opptjent egenkapital		-4 532 228	-4 295 166
Sum egenkapital		4 207 272	4 444 334
Gjeld			
Langsiktig gjeld			
Annen langsiktig gjeld			
Langsiktig gjeld til konsernselskap	4	1 242 665	622 915
Sum annen langsiktig gjeld		1 242 665	622 915
Sum langsiktig gjeld		1 242 665	622 915
Kortsiktig gjeld			
Gjeld til kredittinstitusjoner	6, 8	259 956	511 796
Leverandørgjeld		172 944	32 960
Skyldig offentlige avgifter		3 247	32 871
Annen kortsiktig gjeld		23 025	104 070
Sum kortsiktig gjeld		459 171	681 697
Sum gjeld		1 701 836	1 304 612
SUM EGENKAPITAL OG GJELD		5 909 108	5 748 946



Brønnøysundregistrene

ÅRSREGNSKAP FOR REGNSKAPSÅRET 2024 - GENERELL INFORMASJON

Journalnummer: 2025 434997

Enheten

Organisasjonsnummer: 995 778 017
Organisasjonsform: Aksjeselskap
Foretaksnavn: NORWEGIAN WELL AS
Forretningsadresse: Gjellebekkstubben 29
3420 LIERSKOGEN

Regnskapsår

Årsregnskapets periode: 01.01.2024 - 31.12.2024

Konsern

Morselskap i konsern: Nei

Regnskapsregler

Regler for små foretak benyttet: Ja
Benyttet ved utarbeidelsen av
årsregnskapet til selskapet: Regnskapslovens alminnelige regler

Årsregnskapet fastsatt av kompetent organ

Bekreftet av representant for selskapet: Bjørn Buntz
Dato for fastsettelse av årsregnskapet: 05.05.2025

Revisjon

Selskapet har besluttet at årsregnskapet
ikke skal revideres: Ja

Grunnlag for avgivelse

År 2024: Årsregnskap er elektronisk innlevert.
År 2023: Tall er hentet fra elektronisk innlevert årsregnskap fra 2024.

Det er ikke krav til at årsregnskapet m.v. som sendes til Regnskapsregisteret er undertegnet. Kontrollen på at dette er utført ligger hos revisor/enhetens øverste organ. Sikkerheten ivaretas ved at innsender har rolle/rettighet for innsending av årsregnskapet via Altinn, og ved at det bekreftes at årsregnskapet er fastsatt av kompetent organ.

Brønnøysundregistrene, 15.05.2025



Organisasjonsnr: 995 778 017
NORWEGIAN WELL AS

RESULTATREGNSKAP

Beløp i: NOK	Note	2024	2023
RESULTATREGNSKAP			
Inntekter			
Prosjekttilskudd		611 532	552 639
Sum inntekter		611 532	552 639
Kostnader			
Lønnskostnad	2	97 333	538 733
Avskrivning av driftsmidler og immaterielle eiendeler		20 000	
Annen driftskostnad	2	652 722	605 349
Sum kostnader		770 055	1 144 082
Driftsresultat		-158 524	-591 443
Finansinntekter og finanskostnader			
Annen renteinntekt		493	1 076
Annen finansinntekt		3 363	10 566
Sum finansinntekter		3 856	11 642
Annen rentekostnad		78 957	354 006
Annen finanskostnad		3 438	12 052
Sum finanskostnader		82 395	366 059
Netto finans		-78 539	-354 417
Resultat før skattekostnad		-237 062	-945 860
Årsresultat		-237 062	-945 860
Årsresultat etter minoritetsinteresser		-237 062	-945 860
Totalresultat		-237 062	-945 860
Overføringer og disponeringer			
Udekket tap		-237 062	-945 860
Sum overføringer og disponeringer		-237 062	-945 860



Organisasjonsnr: 995 778 017
NORWEGIAN WELL AS

BALANSE

Beløp i: NOK Note 2024 2023

BALANSE - EIENDELER

Anleggsmidler

Immaterielle eiendeler

Utvikling	3	163 800	163 800
Nettside	3		20 000
Sum immaterielle eiendeler		163 800	183 800

Varige driftsmidler

Egneutviklet driftsmiddel	3	5 340 718	5 340 718
Sum varige driftsmidler		5 340 718	5 340 718

Sum anleggsmidler		5 504 518	5 524 518
--------------------------	--	------------------	------------------

Omløpsmidler

Varer

Fordringer

Kundefordringer		159 563	
Andre kortsiktige fordringer	4	243 496	214 679
Sum fordringer		403 059	214 679

Bankinnskudd, kontanter og lignende

Bankinnskudd, kontanter o. l.		1 531	9 749
Sum bankinnskudd, kontanter og lignende		1 531	9 749

Sum omløpsmidler		404 590	224 428
-------------------------	--	----------------	----------------

SUM EIENDELER		5 909 108	5 748 946
----------------------	--	------------------	------------------

BALANSE - EGENKAPITAL OG GJELD

Egenkapital

Innskutt egenkapital

Aksjekapital	5	8 739 500	8 739 500
Sum innskutt egenkapital		8 739 500	8 739 500

Opptjent egenkapital

Udekket tap	5	4 532 228	4 295 166
Sum opptjent egenkapital		-4 532 228	-4 295 166

Sum egenkapital		4 207 272	4 444 334
------------------------	--	------------------	------------------

Gjeld



Langsiktig gjeld			
Annen langsiktig gjeld			
Langsiktig gjeld til			
konsernselskap	4	1 242 665	622 915
Sum annen langsiktig gjeld		1 242 665	622 915
Sum langsiktig gjeld		1 242 665	622 915
Kortsiktig gjeld			
Gjeld til			
kredittinstitusjoner	6, 8	259 956	511 796
Leverandørgjeld		172 944	32 960
Skyldig offentlige avgifter		3 247	32 871
Annen kortsiktig gjeld		23 025	104 070
Sum kortsiktig gjeld		459 171	681 697
Sum gjeld		1 701 836	1 304 612
SUM EGENKAPITAL OG GJELD		5 909 108	5 748 946



Organisasjonsnr: 995 778 017
NORWEGIAN WELL AS

NOTEOPPLYSNINGER - SELSKAP - alle poster oppgitt i hele tall

Note
2

Antall årsverk i regnskapsåret
0.50

<u>Sum</u>	<u>Beløp</u>
<u>Balanseført verdi 31.12.</u>	<u>Varige driftsmidler Immaterielle eiend.</u>

Konsernregnskap

Morselskapet sitt navn

Forretningskontor for morselskapet

Begrunnelse for at datterselskap er utelatt fra konsolideringen

<u>Samlet beløp - tilknyttet selskap</u>	<u>Årets</u>	<u>Fjorårets</u>
--	--------------	------------------

<u>Samlet beløp - foretak i samme konsern</u>	<u>Årets</u>	<u>Fjorårets</u>
---	--------------	------------------

<u>Samlet beløp - foretak i samme konsern</u>	<u>Årets</u>	<u>Fjorårets</u>
---	--------------	------------------

<u>Samlet beløp - felles kontrollert virksomhet</u>	<u>Årets</u>	<u>Fjorårets</u>
---	--------------	------------------

<u>Pantstillelse</u>	<u>Beløp</u>
----------------------	--------------

<u>Beholdning av egne aksjer</u>	<u>Antall</u>	<u>Pålydende</u>	<u>Andel av aksjek.</u>
----------------------------------	---------------	------------------	-------------------------



Årsregnskap 2024
Norwegian Well AS

Resultatregnskap
Balanse
Noter

Org.nr.: 995 778 017



RESULTATREGNSKAP			
NORWEGIAN WELL AS			
DRIFTSINTEKTER OG DRIFTSKOSTNADER	Note	2024	2023
Prosjekttilskudd		611 532	552 639
Sum driftsinntekter		611 532	552 639
Lønnskostnad	2	97 333	538 733
Avskrivning av driftsmidler og immaterielle eiendeler		20 000	0
Annen driftskostnad	2	652 722	605 349
Sum driftskostnader		770 055	1 144 082
Driftsresultat		-158 524	-591 443
FINANSINTEKTER OG FINANSKOSTNADER			
Annen renteinntekt		493	1 076
Annen finansinntekt		3 363	10 566
Annen rentekostnad		78 957	354 006
Annen finanskostnad		3 438	12 052
Resultat av finansposter		-78 539	-354 417
Resultat før skattekostnad		-237 062	-945 860
Resultat		-237 062	-945 860
Årsresultat		-237 062	-945 860
OVERFØRINGER			
Overført til udekket tap		237 062	945 860
Sum overføringer		-237 062	-945 860

NORWEGIAN WELL AS

SIDE 2



BALANSE			
NORWEGIAN WELL AS			
EIENDELER	Note	2024	2023
ANLEGGSMIDLER			
IMMATERIELLE EIENDELER			
Utvikling	3	163 800	163 800
Nettside	3	0	20 000
Sum immaterielle eiendeler		163 800	183 800
Egneutviklet driftsmiddel	3	5 340 718	5 340 718
Sum varige driftsmidler		5 340 718	5 340 718
Sum anleggsmidler		5 504 518	5 524 518
OMLØPSMIDLER			
FORDRINGER			
Kundefordringer		159 563	0
Andre kortsiktige fordringer	4	243 496	214 679
Sum fordringer		403 059	214 679
INVESTERINGER			
Bankinnskudd, kontanter o.l.		1 531	9 749
Sum omløpsmidler		404 590	224 428
Sum eiendeler		5 909 108	5 748 946





BALANSE


NORWEGIAN WELL AS

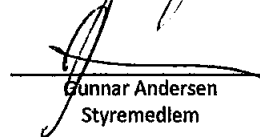
EGENKAPITAL OG GJELD	Note	2024	2023
EGENKAPITAL			
INNSKUTT EGENKAPITAL			
Aksjekapital	5	8 739 500	8 739 500
Sum innskutt egenkapital		8 739 500	8 739 500
OPPTJENT EGENKAPITAL			
Udekket tap	5	-4 532 228	-4 295 166
Sum opptjent egenkapital		-4 532 228	-4 295 166
Sum egenkapital		4 207 272	4 444 334
GJELD			
Langsiktig gjeld til konsernselskap	4	1 242 665	622 915
Sum annen langsiktig gjeld		1 242 665	622 915
KORTSIKTIG GJELD			
Gjeld til kredittinstitusjoner	6, 8	259 956	511 796
Leverandørgjeld		172 944	32 960
Skyldig offentlige avgifter		3 247	32 871
Annen kortsiktig gjeld		23 025	104 070
Sum kortsiktig gjeld		459 171	681 697
Sum gjeld		1 701 836	1 304 612
Sum egenkapital og gjeld		5 909 108	5 748 946

Lier, 05.05.2025
Styret i Norwegian Well AS


Bjørn Buntz
Styremedlem


Thomas Høvik
Styreleder


Bjørn Rønning
Styremedlem


Gunnar Andersen
Styremedlem



Norwegian Well AS - Noter til regnskapet

NOTE 1: REGNSKAPSPRINSIPPER OG VIRKNING AV PRINSIPPENDRINGER

Klassifisering og vurdering av balanseposter

Eiendeler bestemt for varig eie eller bruk er klassifisert som anleggsmidler. Eiendeler som er knyttet til varekretsløp er klassifisert som omløpsmidler. Fordringer klassifiseres som omløpsmidler hvis de ikke skal tilbakebetales i løpet av ett år etter balansedagen. For gjeld er analoge kriterier lagt til grunn.

Omløpsmidler vurderes til laveste av anskaffelseskost og virkelig verdi. Kortsiktig gjeld balanseføres til nominelt beløp på etableringstidspunktet.

Anleggsmidler vurderes til anskaffelseskost. Varige anleggsmidler som har begrenset levetid, avskrives lineært over forventet økonomisk levetid. Anleggsmidlene nedskrives til virkelig verdi ved verdifall som ikke forventes å være forbigående. Langsiktig gjelde i norske kroner balanseføres til nominelt beløp på etableringstidspunktet.

Fordringer

Kundefordringer og andre fordringer er oppført i balansen til pålydende med fradrag for påregnelig tap. Avsetning for tap gjøres på grunnlag en individuell vurdering av de enkelte fordringene. I tillegg gjøres det for øvrige kundefordringer en uspesifisert avsetning for å dekke antatt tap.

Varige driftsmidler

Varige driftsmidler er oppført til opprinnelig anskaffelseskost med fradrag for akkumulerte ordinære avskrivninger. Ordinære avskrivninger er beregnet lineært over driftsmidlenes forventede økonomiske levetid.

Skatter

Skattekostnaden i resultatregnskapet omfatter både periodens betalbare skatt og endring i utsatt skatt. Utsatt skatt er beregnet med 22% på grunnlag av midlertidige forskjellen som eksisterer mellom regnskapsmessige og skattemessige verdier, samt eventuelle ligningsmessige underskudd til fremføring ved utgangen av regnskapsåret. Skatteøkende og skattereduserende midlertidige forskjeller som reverserer eller kan reversere i samme periode er utlignet.

Netto skattefordel er ikke balanseført.

Inntektsføring

Selskapet har ingen driftsinntekter. Tilskudd til forskning inntektesføres det året de mottas.

NOTE 2: ANSATTE, GODTGJØRELSER, MV.

Lønnskostnader m.m. består av:	2024	2023
Lønn og feriepenger	83 380	470 630
Arbeidsgiveravgift	11 758	66 408
Andre kostnader	2 195	1 695
Sum lønnskostnader m.m.	97 333	538 733

Selskapet har hatt deltidsansatte på timebasis.



Norwegian Well AS - Noter til regnskapet

NOTE 3: IMMATERIELLE EIENDELER OG VARIGE DRIFTSMIDLER

	CryoFlask	Utvikling	Nettside
Anskaffelseskost 01.01.2024	5 340 718	163 800	20 000
Tilgang 2024	0	0	0
Anskaffelseskost 31.12.2024	5 340 718	163 800	20 000
Akk. avskrivninger pr. 31.12.2024	-	0	-20 000
Balansført verdi 31.12.2024	5 340 718	163 800	0
Årets ord. avskrivning	0	0	20 000

Kostnader direkte relatert til egenutvikling av CryoFlask ble i 2022 aktivert, etter at 2 prototyper var vellykket testet. Det er sannsynlig at driftsmidlene vil generere inntekter i overskuelig framtid.

NOTE 4: KONSERNMELLOMVÆRENDE

	2024	2023
Langsiktig gjeld til AS Transport & Tollservice	322 915	322 915
Langsiktig gjeld til Hamborg Invest AS	600 000	0
Kortsiktig fordring på G S Bulktransport AS	193 341	193 341

NOTE 5: ANTALL AKSJER, AKSJEIENERE, EGENKAPITAL MV.

Selskapets aksjekapital er på kr 8 739 500 og er fordelt på 3 aksjeklasser:

- 78 000 ordinære aksjer, som har stemmerett
 - 371 500 preferanseaksjer klasse A, ikke stemmerett, men rett til utbytte fra 2016
 - 8 290 000 preferanseaksjer klasse B, ikke stemmerett, men rett til inntil 10% utbytte
- til sammen 8 529 500 aksjer.

Alle aksjene har pålydende NOK 1,-.

Selskapets aksjonærer pr. 31/12-24	Aksjer	Eierandel	Stilling
Ordinære aksjer:			
Hamborg Invest AS	40 000	51,28 %	
T Høvik Invest AS	27 000	34,61 %	
Thomas Høvik	1 000	1,29 %	Styreleder
Yngvar Rønning Olsen	3 000	3,85 %	Styremedlem
Bjørn Buntz	2 000	2,56 %	Styremedlem
Bjørn Rønning	2 000	2,56 %	Styremedlem
Tom Høvik	1 000	1,29 %	
Kjell Dyrdal	2 000	2,56 %	
Sum ordinære aksjer	78 000	100,00 %	
Preferanseaksjer klasse A:			
AS Transport & Tollservice	371 500	100,00 %	
Preferanseraksjer klasse B:			
AS Transport & Tollservice	8 290 000	100,00 %	
Sum aksjer totalt	8 739 500	100,00 %	



Norwegian Well AS - Noter til regnskapet

Egenkapital

	Aksje- kapital	Udekket tap	Sum
Pr 31.12.23	8 739 500	-4 295 166	4 444 334
Årets resultat	0	-237 062	-237 062
Pr 31.12.24	8 739 500	-4 532 228	4 207 272

NOTE 6: KASSEKREDITT

	2024	2023
Kassekreditt limit	500 000	500 000
Trekk kassekreditt	259 956	511 796
Ubenyttet del av kassekreditt	240 044	-11 796

NOTE 7: SKATTEKOSTNAD

Årets skattekostnad består av:

Ordinært resultat før skattekostnad		-237 062
Permanente forskjeller		0
Endring i midlertidige forskjeller		237 062
Grunnlag betalbar skatt		<u>0</u>
Betalbar skatt på årets ordinære resultat	22,0 %	0
Endring utsatt skatt		66 377
Endring utsatt skatt er ikke regnskapsført		-66 377
Netto skattekostnad i resultatregnskapet (+utgift/-inntekt)		<u>0</u>

Midlertidige forskjeller, underskudd til fremføring og beregning av utsatt skatt:

Midlertidig forskjeller knyttet til:	31.12.2024	31.12.2023	Endring
Anleggsmidler	1 922 659	1 068 144	854 515
Frømførbart underskudd	-12 925 853	-11 834 276	-1 091 577
Grunnlag utsatt skatt	-11 003 194	-10 766 132	-237 062
Utsatt skattefordel 22%	-2 420 703	-2 368 549	-66 377

Alle midlertidige forskjeller kan utlignes og dette er gjennomført i beregningen av utsatt skatt. Utsatt skattefordel er ikke resultat og balanseført.

NOTE 8: PANTSTILLELSER

Selskapet har ikke stillet pantesikkerhet.