



## ÅRSREGNSKAPET FOR REGNSKAPSÅRET 2020 - GENERELL INFORMASJON

### Enheten

Organisasjonsnummer: 990 644 799  
Organisasjonsform: Aksjeselskap  
Foretaksnavn: NYSÆTHER HOLDING AS  
Forretningsadresse: Sørums­gata 21  
2004 LILLESTRØM

### Regnskapsår

Årsregnskapets periode: 01.01.2020 - 31.12.2020

### Konsern

Morselskap i konsern: Nei

### Regnskapsregler

Regler for små foretak benyttet: Ja  
Benyttet ved utarbeidelsen av årsregnskapet til selskapet: Regnskapslovens alminnelige regler

### Årsregnskapet fastsatt av kompetent organ

Bekreftet av representant for selskapet: Ottar Langseth  
Dato for fastsettelse av årsregnskapet: 18.03.2021

### Grunnlag for avgivelse

År 2020: Årsregnskapet er elektronisk innlevert  
År 2019: Tall er hentet fra elektronisk innlevert årsregnskap fra 2020

*Det er ikke krav til at årsregnskapet m.v. som sendes til Regnskapsregisteret er undertegnet. Kontrollen på at dette er utført ligger hos revisor/enhetens øverste organ. Sikkerheten ivaretas ved at innsender har rolle/rettighet for innsending av årsregnskapet via Altinn, og ved at det bekreftes at årsregnskapet er fastsatt av kompetent organ.*

Brønnøysundregistrene, 19.05.2022



### Resultatregnskap

| Beløp i: NOK                                  | Note | 2020           | 2019           |
|---|------|----------------|----------------|
| <b>RESULTATREGNSKAP</b>                       |      |                |                |
| <b>Kostnader</b>                              |      |                |                |
| Lønnskostnad                                  | 5    |                |                |
| Annen driftskostnad                           | 5    | 14 776         | 15 308         |
| <b>Sum kostnader</b>                          |      | <b>14 776</b>  | <b>15 308</b>  |
| <b>Driftsresultat</b>                         |      | <b>-14 776</b> | <b>-15 308</b> |
| <b>Finansinntekter og finanskostnader</b>     |      |                |                |
| Annen renteinntekt                            |      | 29             | 66             |
| Annen finansinntekt                           |      |                | 200 000        |
| <b>Sum finansinntekter</b>                    |      | <b>29</b>      | <b>200 066</b> |
| <b>Netto finans</b>                           |      | <b>29</b>      | <b>200 066</b> |
| <b>Ordinært resultat før skattekostnad</b>    |      | <b>-14 747</b> | <b>184 758</b> |
| Skattekostnad på ordinært resultat            | 4    |                |                |
| <b>Ordinært resultat etter skattekostnad</b>  |      | <b>-14 747</b> | <b>184 758</b> |
| <b>Årsresultat</b>                            |      | <b>-14 747</b> | <b>184 758</b> |
| <b>Årsresultat etter minoritetsinteresser</b> |      | <b>-14 747</b> | <b>184 758</b> |
| <b>Totalresultat</b>                          |      | <b>-14 747</b> | <b>184 758</b> |
| <b>Overføringer og disponeringer</b>          |      |                |                |
| Utbytte                                       |      |                | 249 000        |
| Udekket tap                                   |      | -14 079        |                |
| Overført fra annen egenkapital                |      | -669           | -64 242        |
| <b>Sum overføringer og disponeringer</b>      |      | <b>-14 747</b> | <b>184 758</b> |



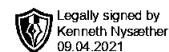
## Balanse

| Beløp i: NOK                                   | Note | 2020           | 2019           |
|--|------|----------------|----------------|
| <b>BALANSE - EIENDELER</b>                     |      |                |                |
| <b>Anleggsmidler</b>                           |      |                |                |
| <b>Immaterielle eiendeler</b>                  |      |                |                |
| Utsatt skattefordel                            | 4    |                |                |
| <b>Finansielle anleggsmidler</b>               |      |                |                |
| Investeringer i tilknyttet selskap             |      | 67 446         | 67 446         |
| Investeringer i aksjer og andeler              | 2    |                |                |
| <b>Sum finansielle anleggsmidler</b>           |      | <b>67 446</b>  | <b>67 446</b>  |
| <b>Sum anleggsmidler</b>                       |      | <b>67 446</b>  | <b>67 446</b>  |
| <b>Omløpsmidler</b>                            |      |                |                |
| <b>Varer</b>                                   |      |                |                |
| <b>Bankinnskudd, kontanter og lignende</b>     |      |                |                |
| Bankinnskudd, kontanter o.l.                   |      | 36             | 213 084        |
| <b>Sum bankinnskudd, kontanter og lignende</b> |      | <b>36</b>      | <b>213 084</b> |
| <b>Sum omløpsmidler</b>                        |      | <b>36</b>      | <b>213 084</b> |
| <b>SUM EIENDELER</b>                           |      | <b>67 482</b>  | <b>280 530</b> |
| <b>BALANSE - EGENKAPITAL OG GJELD</b>          |      |                |                |
| <b>Egenkapital</b>                             |      |                |                |
| <b>Innskutt egenkapital</b>                    |      |                |                |
| Aksjekapital                                   | 3, 6 | 30 000         | 30 000         |
| Beholdning av egne aksjer                      | 3    |                |                |
| <b>Sum innskutt egenkapital</b>                |      | <b>30 000</b>  | <b>30 000</b>  |
| <b>Opptjent egenkapital</b>                    |      |                |                |
| Annen egenkapital                              | 6    |                | 669            |
| Udekket tap                                    |      | 14 079         |                |
| <b>Sum opptjent egenkapital</b>                |      | <b>-14 079</b> | <b>669</b>     |



## Balanse

| <b>Beløp i: NOK</b>             | <b>Note</b> | <b>2020</b> | <b>2019</b> |
|---------------------------------|-------------|-------------|-------------|
| <b>Sum egenkapital</b>          | 6           | 15 921      | 30 669      |
| <b>Gjeld</b>                    |             |             |             |
| <b>Langsiktig gjeld</b>         |             |             |             |
| Utsatt skatt                    | 4           |             |             |
| <b>Annen langsiktig gjeld</b>   |             |             |             |
| <b>Sum langsiktig gjeld</b>     |             | 0           | 0           |
| <b>Kortsiktig gjeld</b>         |             |             |             |
| Betalbar skatt                  | 4           |             |             |
| Utbytte                         |             |             | 249 000     |
| Annen kortsiktig gjeld          | 3           | 51 561      | 861         |
| <b>Sum kortsiktig gjeld</b>     |             | 51 561      | 249 861     |
| <b>Sum gjeld</b>                |             | 51 561      | 249 861     |
| <b>SUM EGENKAPITAL OG GJELD</b> |             | 67 482      | 280 530     |



# Årsregnskap

2020

**Nysæther Holding AS**

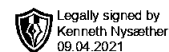
Org.nr. 990 644 799



## Nysæther Holding AS

### Resultatregnskap

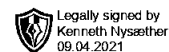
| <b>Driftsinntekter og driftskostnader</b> | <b>Note</b> | <b>2020</b>    | <b>2019</b>    |
|---|-------------|----------------|----------------|
| Annen driftskostnad                       | 5           | 14 776         | 15 308         |
| Sum driftskostnader                       |             | <u>14 776</u>  | <u>15 308</u>  |
| Driftsresultat                            |             | <u>-14 776</u> | <u>-15 308</u> |
| <b>Finansinntekter og finanskostnader</b> |             |                |                |
| Annen renteinntekt                        |             | 29             | 66             |
| Annen finansinntekt                       |             | 0              | 200 000        |
| Resultat av finansposter                  |             | <u>29</u>      | <u>200 066</u> |
| Ordinært resultat før skattekostnad       |             | -14 747        | 184 758        |
| Ordinært resultat                         |             | <u>-14 747</u> | <u>184 758</u> |
| Årsoverskudd                              |             | <u>-14 747</u> | <u>184 758</u> |
| <b>Overføringer</b>                       |             |                |                |
| Avsatt til utbytte                        |             | 0              | 249 000        |
| Overført til udekket tap                  |             | 14 079         | 0              |
| Overført fra annen egenkapital            |             | 669            | 64 242         |
| Sum overføringer                          |             | <u>-14 747</u> | <u>184 758</u> |



## Nysæther Holding AS

### Balanse

| Eiendeler                          | Note | 2020          | 2019           |
|------------------------------------|------|---------------|----------------|
| <b>Finansielle anleggsmidler</b>   |      |               |                |
| Investeringer i tilknyttet selskap |      | 67 446        | 67 446         |
| Sum finansielle anleggsmidler      |      | <u>67 446</u> | <u>67 446</u>  |
| Sum anleggsmidler                  |      | <u>67 446</u> | <u>67 446</u>  |
| <br>                               |      |               |                |
| Bankinnskudd, kontanter o.l.       |      | 36            | 213 084        |
| Sum omløpsmidler                   |      | <u>36</u>     | <u>213 084</u> |
| Sum eiendeler                      |      | <u>67 482</u> | <u>280 530</u> |



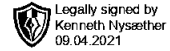
## Nysæther Holding AS

### Balanse

| Egenkapital og gjeld        | Note | 2020           | 2019           |
|-----------------------------|------|----------------|----------------|
| <b>Innskutt egenkapital</b> |      |                |                |
| Aksjekapital                | 3, 6 | 30 000         | 30 000         |
| Sum innskutt egenkapital    |      | <u>30 000</u>  | <u>30 000</u>  |
| <b>Opptjent egenkapital</b> |      |                |                |
| Annen egenkapital           | 6    | 0              | 669            |
| Udekket tap                 |      | -14 079        | 0              |
| Sum opptjent egenkapital    |      | <u>-14 079</u> | <u>669</u>     |
| Sum egenkapital             | 6    | <u>15 921</u>  | <u>30 669</u>  |
| <b>Gjeld</b>                |      |                |                |
| <b>Kortsiktig gjeld</b>     |      |                |                |
| Utbytte                     |      | 0              | 249 000        |
| Annen kortsiktig gjeld      | 3    | 51 561         | 861            |
| Sum kortsiktig gjeld        |      | <u>51 561</u>  | <u>249 861</u> |
| Sum gjeld                   |      | <u>51 561</u>  | <u>249 861</u> |
| Sum egenkapital og gjeld    |      | <u>67 482</u>  | <u>280 530</u> |

Lillestrøm, 18.03.2021  
Styret i Nysæther Holding AS

\_\_\_\_\_  
Kenneth Nysæther  
styreleder



## Nysæther Holding AS

### Noter til selskapsregnskap for 2020

#### Note 1 Regnskapsprinsipper

Årsregnskapet er satt opp i samsvar med regnskapsloven og god regnskapsskikk for små foretak.

##### *Hovedregel for vurdering og klassifisering av eiendeler og gjeld*

Eiendeler bestemt til varig eie eller bruk er klassifisert som anleggsmidler. Andre eiendeler er klassifisert som omløpsmidler. Fordringer som skal tilbakebetales innen et år er klassifisert som omløpsmidler. Ved klassifisering av kortsiktig og langsiktig gjeld er tilsvarende kriterier lagt til grunn.

Anleggsmidler vurderes til anskaffelseskost, men nedskrives til virkelig verdi når verdifallet ikke forventes å være forbigående. Anleggsmidler med begrenset økonomisk levetid avskrives planmessig. Langsiktig lån balanseføres til nominelle verdier på etableringstidspunktet, og korrigeres ikke til virkelig verdi som følge av renteendringer.

Omløpsmidler vurderes til laveste av anskaffelseskost og virkelig verdi. Kortsiktig gjeld balanseføres til nominelt mottatt beløp på etableringstidspunktet, uten hensyn til eventuelle senere renteendringer.

##### *Driftsinntekter*

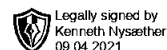
Tjenester inntektsføres etter hvert som de leveres.

##### *Fordringer*

Kundefordringer og andre fordringer oppføres til pålydende etter fradrag for avsetning til forventet tap. Avsetningen til tap er gjort på grunnlag av individuell vurdering av fordringene. I tillegg er det foretatt en generell avsetning for å dekke tapsrisiko som ikke var kjent på vurderingstidspunktet.

##### *Skatter*

Skattekostnaden i resultatregnskapet omfatter både periodens betalbare skatt og endring i utsatt skatt/utsatt skattefordel. Utsatt skatt er beregnet med 22 % på grunnlag av de midlertidige forskjellene som eksisterer mellom regnskapsmessige og skattemessige verdier, samt ligningsmessig underskudd til fremføring ved utgangen av regnskapsåret. Skatteøkende og skattereduserende midlertidige forskjeller som reverserer eller kan reversere i samme periode, er utlignet og nettoført. Utsatt skattefordel er ikke oppført som eiendel i balansen.



## Nysæther Holding AS

### Noter til selskapsregnskap for 2020

#### Note 2 Tilknyttet selskap

Selskapet har eierandeler i følgende selskaper:

|                           | Anskaffelses-<br>tidspunkt | Forretnings-<br>kontor | Eierandel/<br>stemmerett | Selskapets<br>egenkapital<br>(100 %) | Selskapets<br>resultat<br>(100 %) |
|---------------------------|----------------------------|------------------------|--------------------------|--------------------------------------|-----------------------------------|
| Comet Sport Lillestrøm AS | 19.08.1995                 | Lillestrøm             | 25%                      | 7 155 630                            | 1 544 511                         |

Regnskapstall er hentet fra 2019 regnskapet. Regnskapstall for 2020 foreligger ikke pr. regnskapsavslutningstidspunktet.

#### Note 3 Aksjonærer

Aksjekapitalen i Nysæther Holding AS pr. 31.12 består av:

|                 | Antall     | Pålydende | Bokført       |
|-----------------|------------|-----------|---------------|
| Ordinære aksjer | 150        | 200,0     | 30 000        |
| <b>Sum</b>      | <b>150</b> |           | <b>30 000</b> |

#### Eierstruktur

Aksjonærer i % pr. 31.12:

|                  | Ordinære | Eierandel | Stemmeandel |
|------------------|----------|-----------|-------------|
| Kenneth Nysæther | 150      | 100,0     | 100,0       |

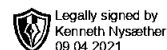
Aksjer og opsjoner eiet av medlemmer i styret og daglig leder:

| Navn                        | Verv       | Ordinære   |
|-----------------------------|------------|------------|
| Kenneth Nysæther            | styreleder | 150        |
| <b>Totalt antall aksjer</b> |            | <b>150</b> |

Aksjonær har et tilgodehavende på selskapet på kr 51 561. Tilgodehavendet er ikke renteberegnet.

#### Note 4 Skatt

| Årets skattekostnad                      | 2020           | 2019          |
|--|----------------|---------------|
| Resultatført skatt på ordinært resultat: |                |               |
| Betalbar skatt                           | 0              | 0             |
| Endring i utsatt skattefordel            | 0              | 0             |
| <b>Skattekostnad ordinært resultat</b>   | <b>0</b>       | <b>0</b>      |
| Skattepliktig inntekt:                   |                |               |
| Ordinært resultat før skatt              | -14 747        | 184 758       |
| Permanente forskjeller                   | 0              | -194 000      |
| <b>Skattepliktig inntekt</b>             | <b>-14 747</b> | <b>-9 242</b> |
| Betalbar skatt i balansen:               |                |               |
| Betalbar skatt på årets resultat         | 0              | 0             |
| <b>Sum betalbar skatt i balansen</b>     | <b>0</b>       | <b>0</b>      |



## Nysæther Holding AS

### Noter til selskapsregnskap for 2020

Skatteeffekten av midlertidige forskjeller og underskudd til fremføring som har gitt opphav til utsatt skatt og utsatte skattefordeler, spesifisert på typer av midlertidige forskjeller

|   | 2020     | 2019     | Endring  |
|---|----------|----------|----------|
| Akkumulert fremførbart underskudd         | -40 071  | -25 324  | 14 747   |
| Inngår ikke i beregningen av utsatt skatt | 40 071   | 25 324   | -14 747  |
| <b>Utsatt skattefordel (22 %)</b>         | <b>0</b> | <b>0</b> | <b>0</b> |

I henhold til God regnskapsskikk for små foretak balanseføres ikke utsatt skattefordel.

#### Note 5 Ansatte, godtgjørelser, lån til ansatte m.v.

Det er ingen ansatte i selskapet, og selskapet er derfor ikke pliktig til å ha tjenestepensjonsordning etter lov om obligatorisk tjenestepensjon.

#### Note 6 Egenkapital

|                            | Aksje<br>kapital | Annen<br>egenkapital | SUM           |
|----------------------------|------------------|----------------------|---------------|
| Egenkapital pr. 01.01.2020 | 30 000           | 669                  | 30 669        |
| Årets resultat             | 0                | -14 747              | -14 747       |
| Egenkapital 31.12. 2020    | <b>30 000</b>    | <b>-14 079</b>       | <b>15 921</b> |

#### Note 7 Fortsatt drift

Selskapets eneaksjonær har en fordring på selskapet som overstiger udekket tap.  
Driften av Nysæther Holding AS synes således ikke å medføre risiko for tap for kreditorene.