



ÅRSREGNSKAPET FOR REGNSKAPSÅRET 2017 - GENERELL INFORMASJON

Enheten

Organisasjonsnummer: 998 804 108
Organisasjonsform: Aksjeselskap
Foretaksnavn: METAZOAN LIFE SCIENCE AS
Forretningsadresse: Hjelvik
6387 VÅGSTRANDA

Regnskapsår

Årsregnskapets periode: 01.01.2017 - 31.12.2017

Konsern

Morselskap i konsern: Nei

Regnskapsregler

Regler for små foretak benyttet: Ja
Benyttet ved utarbeidelsen av årsregnskapet til selskapet: Regnskapslovens alminnelige regler

Årsregnskapet fastsatt av kompetent organ

Bekreftet av representant for selskapet: Martin Loftesnes
Dato for fastsettelse av årsregnskapet: 29.06.2018

Grunnlag for avgivelse

År 2017: Årsregnskapet er elektronisk innlevert
År 2016: Tall er hentet fra elektronisk innlevert årsregnskap fra 2017

Det er ikke krav til at årsregnskapet m.v. som sendes til Regnskapsregisteret er undertegnet. Kontrollen på at dette er utført ligger hos revisor/enhetens øverste organ. Sikkerheten ivaretas ved at innsender har rolle/rettighet for innsending av årsregnskapet via Altinn, og ved at det bekreftes at årsregnskapet er fastsatt av kompetent organ.

Brønnøysundregistrene, 01.11.2020



Resultatregnskap

Beløp i: NOK	Note	2017	2016
RESULTATREGNSKAP			
Inntekter			
Salgsinntekt		853 220	1 674 206
Sum inntekter		853 220	1 674 206
Kostnader			
Endring i beholdning av varer under tilvirkning og ferdig tilvirkede varer		-87 157	34 639
Varekostnad		772 028	1 060 437
Lønnskostnad	3,7,8	921 532	1 363 678
Annen driftskostnad		491 680	1 636 063
Sum kostnader		2 098 083	4 094 817
Driftsresultat		-1 244 863	-2 420 611
Finansinntekter og finanskostnader			
Annen renteinntekt		599	1 918
Annen finansinntekt		146	4 616
Sum finansinntekter		746	6 534
Annen rentekostnad		92 292	72 127
Annen finanskostnad		53	2 212
Sum finanskostnader		92 345	74 339
Netto finans		-91 600	-67 805
Ordinært resultat før skattekostnad		-1 336 463	-2 488 416
Ordinært resultat etter skattekostnad		-1 336 463	-2 488 416
Årsresultat		-1 336 463	-2 488 416
Årsresultat etter minoritetsinteresser		-1 336 463	-2 488 416
Overføringer og disponeringer			
Udekket tap		-1 193 827	-2 488 416
Overføringer til/fra annen egenkapital		-142 636	



Resultatregnskap

Beløp i: NOK	Note	2017	2016
Sum overføringer og disponeringer		-1 336 463	-2 488 416



Balanse

Beløp i: NOK	Note	2017	2016
BALANSE - EIENDELER			
Anleggsmidler			
Immaterielle eiendeler			
Sum anleggsmidler		0	0
Omløpsmidler			
Varer			
Varer		221 035	416 746
Sum varer		221 035	416 746
Fordringer			
Kundefordringer		92 741	96 809
Andre fordringer		29 213	185 941
Sum fordringer		121 953	282 750
Bankinnskudd, kontanter og lignende			
Bankinnskudd, kontanter og lignende		50 628	242 685
Sum bankinnskudd, kontanter og lignende		50 628	242 685
Sum omløpsmidler		393 616	942 181
SUM EIENDELER		393 616	942 181
BALANSE - EGENKAPITAL OG GJELD			
Egenkapital			
Innskutt egenkapital			
Selskapskapital	6,10,1	100 800	100 800
	1		
Overkurs	6,10,1	7 614 143	7 614 143
	1		
Sum innskutt egenkapital		7 714 943	7 714 943
Opptjent egenkapital			



Balanse

Beløp i: NOK	Note	2017	2016
Udekket tap	6,10,1 1	-10 667 713	-9 473 886
Sum opptjent egenkapital		-10 667 713	-9 473 886
Sum egenkapital		-2 952 770	-1 758 943
Gjeld			
Langsiktig gjeld			
Annen langsiktig gjeld			
Øvrig langsiktig gjeld		250 000	
Sum annen langsiktig gjeld		250 000	
Sum langsiktig gjeld		250 000	0
Kortsiktig gjeld			
Gjeld til kredittinstitusjoner	4	1 513 356	1 333 390
Leverandørgjeld		91 360	376 453
Skyldige offentlige avgifter		47 223	113 859
Annen kortsiktig gjeld	9	1 444 448	877 423
Sum kortsiktig gjeld		3 096 386	2 701 125
Sum gjeld		3 346 386	2 701 125
SUM EGENKAPITAL OG GJELD		393 616	942 181



Årsregnskap 2017			
Metazoan Life Science As			
	Note	2017	2016
Resultatregnskap			
Driftsinntekter og driftskostnader			
Salgsinntekter		853 220	1 674 206
Sum driftsinntekter		853 220	1 674 206
Varekostnader		402 003	1 380 758
Beh. endr. varer under tilvirk.n. og ferdigvarer		282 868	-285 682
Lønnskostnader m.m.	3,8,7	921 532	1 363 678
Annen driftskostnad		491 680	1 636 063
Sum driftskostnader		2 098 083	4 094 817
Driftsresultat		-1 244 863	-2 420 611
Finansinntekter og finanskostnader			
Annen renteinntekt		599	1 918
Annen finansinntekt		146	4 616
Annen rentekostnad		92 292	72 127
Annen finanskostnad		53	2 212
Resultat av finansposter		-91 600	-67 805
Resultat før skattekostnad		-1 336 463	-2 488 416
Ordinært resultat		-1 336 463	-2 488 416
Ekstraordinære inntekter og kostnader			
Arsoverskudd (Årsunderskudd)		-1 336 463	-2 488 416
Overføringer			
Avsatt til annen egenkapital		-142 636	0
Overført til udekket tap		1 193 827	2 488 416
Sum overføringer		-1 336 463	-2 488 416




Årsregnskap 2017			
Metazoan Life Science As			
	Note	31.12.2017	31.12.2016
Balanse			
EIENDELER			
Anleggsmidler			
Omløpsmidler			
Varelager		221 035	416 746
Lager av varer og annen beholdning		221 035	416 746
Kundefordringer		92 741	96 809
Andre fordringer		29 213	185 941
Sum fordringer		121 953	282 750
Bankinnskudd, kontanter o.l.		50 628	242 685
Sum bankinnskudd, kontanter o.l.		50 628	242 685
Sum omløpsmidler		393 616	942 181
SUM EIENDELER		393 616	942 181


NO 998 804 108 Metazoan Life Science As Side 2




Årsregnskap 2017			
Metazoan Life Science As			
	Note	31.12.2017	31.12.2016
EGENKAPITAL OG GJELD			
Aksjekapital	6,10,11	100 800	100 800
Overkurs	6,10,11	7 614 143	7 614 143
Sum innskutt egenkapital		7 714 943	7 714 943
Udekket tap	6,10,11	-10 667 713	-9 473 886
Sum opptjent egenkapital		-10 667 713	-9 473 886
Sum egenkapital		-2 952 770	-1 758 943
Gjeld			
Øvrig langsiktig gjeld		250 000	0
Sum annen langsiktig gjeld		250 000	0
Gjeld til kredittinstitusjoner	4	1 513 356	1 333 390
Leverandørgjeld		91 360	376 453
Skyldig offentlige avgifter		47 223	113 859
Annen kortsiktig gjeld	9	1 444 448	877 423
Sum kortsiktig gjeld		3 096 386	2 701 125
Sum gjeld		3 346 386	2 701 125
SUM EGENKAPITAL OG GJELD		393 616	942 181

Hjelvik 24. mars 2018


Alf Bjørseth
Styrets leder


Rune Haugen
Daglig leder


Stian Pedersen
Styremedlem

NO 998 804 108 Metazoan Life Science As Side 3



Noter til regnskapet 2017

Note 1 - Regnskapsprinsipper

Årsregnskapet er satt opp i samsvar med regnskapslovens bestemmelser og god regnskapsskikk for små foretak.

Klassifisering

Eiendeler bestemt til varig eie eller bruk er klassifisert som anleggsmidler. Andre eiendeler er klassifisert som omløpsmidler. Fordringer med forfall mer enn ett år etter balansedagen er medtatt som anleggsmidler. Gjeld som forfaller senere enn ett år etter balansedagen er oppført som langsiktig gjeld.

Varige driftsmidler

Varige driftsmidler er vurdert til anskaffelseskost etter fradrag for bedriftsøkonomiske avskrivninger som er beregnet på grunnlag av kostpris og antatt levetid.

Aksjer

Omløpsaksjer er vurdert til markedsverdi på balansedagen. Andre aksjer er oppført i regnskapet til kostpris. I de tilfeller der den virkelige verdien er lavere enn kostprisen og dette ikke er forbigående, er det foretatt nedskrivning.

Fordringer

Kundefordringer og andre fordringer er oppført til pålydende etter fradrag for konstaterte og forventede tap.

Skatter

Skattekostnaden i resultatregnskapet omfatter både periodens betalbar skatt og endring i utsatt skatt. Utsatt skatt er beregnet på grunnlag av midlertidige forskjeller mellom regnskapsmessige og skattemessige verdier, samt eventuelt ligningsmessig underskudd til fremføring ved utgangen av regnskapsåret. Utsatt skatt er avsatt som langsiktig gjeld i balansen. I den grad utsatt skattefordel overstiger utsatt skatt, er utsatt skattefordel tatt med i balansen iht. god regnskapsskikk.

Driftsinntekter og kostnader

Inntektsføring følger opptjeningsprinsippet, som normalt vil følge leveringstidspunktet for varer og tjenester. Kostnader er tatt med etter sammenstillingsprinsippet, det vil si at kostnadene er tatt med i samme periode som tilhørende inntekter.



Noter til regnskapet 2017

Note 2 - Skatteberegning

Grunnlag for beregning av skatt.

Beregning skattepliktig inntekt	2017
Resultat før skatt	-1 336 463
+/- Permanente forskjeller	-234
+/- Endring midlertidige forskjeller	30 000
= Skattepliktig inntekt	-1 306 697

Beregnet skatt 24% 0

Betalbar skatt 0

Årets skattekostnad 0

Grunnlag utsatt skatt (midlertidige forskjeller)	2017	2016
Utestående fordringer	-55 400	-25 400
Akkumulert skattemessig underskudd (-)	10 798 800	9 492 103
Andre midlertidige forskjeller	10 854 200	9 517 503
Grunnlag utsatt skatt (+) / utsatt skattefordel (-)	0	0
Utsatt skatt	0	0

Note 3 - Lønns- og personalkostnader

Foretaket har 1 årsverk sysselsatte i regnskapsåret.

Lønnskostnader	2017	2016
Lønn, feriepenger og oppgavepliktige ytelser	744 847	1 122 539
Arbeids giveravgift	121 041	173 481
Pensjonskostnader	52 723	57 266
Andre personalkostnader	2 920	10 393
Sum	921 532	1 363 678

Note 4 - Fordringer, gjeld og garantiforpliktelse

Gjeld som er sikret ved pant i bedriftens eiendeler utgjør kr 1 513 356.

Balanseført verdi av eiendeler som er pantsatt utgjør kr 221 035.

Alf Bjørseth har stilt en garanti overfor selskapets bankforbindelse DnB med til sammen 1 500 000,- Dette er sikkerhet for innvilget kassekreditt.



Noter til regnskapet 2017

Note 5 - Bundne midler

I posten 'Bankinnskudd, kontanter mv.' inngår bundne bankinnskudd med kr 49 720.

Note 6 - Antall aksjer, aksjonæroversikt

Selskapets aksjekapital består av 672 aksjer a kr 150. Alle aksjer har lik stemmerett.

Oversikten viser selskapets 10 største aksjeeiere, deres eierandel og styreverv:

Navn	Ant. aksjer	Verv
Eqmach Holding AS	450	Eid av styremedlemmer Alf Bjørseth og Stian Pedersen
Stall SP AS	171	Eid av styremedlemmer Alf Bjørseth og Stian Pedersen
Capri Invest AS	1	
Bjørn Janner Hagesveen	1	
Life Science Nutrition AS	44	
Ligamentum AS	4	
Rune Haugen Racing AS	1	
Sum	672	

Note 7 - Obligatorisk tjenstepensjon

Foretaket plikter å ha pensjonsordning etter lov om obligatorisk tjenstepensjon. Foretaket har opprettet en pensjonsordning for sine ansatte som oppfyller kravene etter loven.



Noter til regnskapet 2017

Note 8 - Ytelser til ledende personer mv

Lønn mv. for daglig leder utgjør kr 632 585.

Honorar til styret utgjør kr 0.

Det er ikke gjort avtaler med styrets leder eller daglig leder om bonuser, overskuddsdelinger, opsjoner eller lignende forhold. Foretaket har ikke inngått avtale med styret leder eller daglig leder om noen form for fallskjerm ved opphør av ansettelsesforhold eller verv. Det var skifte av daglig leder 1. oktober 2017.

Det er kostnadsført kr. 52 500 i honorar til revisor for 2017 (kr. 66 800 i 2016, hvorav 42 000 var for ordinær revisjon og kr. 24 800 for andre tjenester).

Note 9 - Lån og sikkerhetsst. ledelse og eiere

Aksjonær og styreformann Alf Bjørseth har gitt et lån til selskapet på kr. 1 434 683,- Lånet er ikke renteberegnet og det er ikke stilt sikkerhet for dette lånet.

Note 10 - Egenkapital

	Aksjekapital	Overkurs	Udekket tap	Sum
Egenkapital 31.12.2016	100 800	7 614 143	-9 473 886	-1 758 943
Gjeldsettergivelse			142 636	142 636
Årets resultat			-1 193 827	-1 193 827
Egenkapital 31.12.2017	100 800	7 614 143	-10 667 713	-2 952 770

Note 11 - Fortsatt drift

Styret mener det er riktig å legge forutsetning om fortsatt drift av selskapet til grunn ved avleggelsen av årsregnskapet. Selskapets egenkapital er tapt, men aksjonær Alf Bjørseth har garantert for rammen av kassekreditt på kr. 1 500 000 i tillegg til å yte selskapet finansiering gjennom lån. Basert på dette kan forutsetning om fortsatt drift legges til grunn.