



ÅRSREGNSKAPET FOR REGNSKAPSÅRET 2023 - GENERELL INFORMASJON

Enheten

Organisasjonsnummer: 996 306 011
Organisasjonsform: Aksjeselskap
Foretaksnavn: NORSEA GROUP AS
Forretningsadresse: Risavika Havnering 14
4056 TANANGER

Regnskapsår

Årsregnskapets periode: 01.01.2023 - 31.12.2023

Konsern

Morselskap i konsern: Ja
Konsernregnskap lagt ved: Nei

Regnskapsregler

Regler for små foretak benyttet: Nei
Benyttet ved utarbeidelsen av årsregnskapet til selskapet: Regnskapslovens alminnelige regler

Årsregnskapet fastsatt av kompetent organ

Bekreftet av representant for selskapet: Tommy Lothe
Dato for fastsettelse av årsregnskapet: 22.03.2024

Grunnlag for avgivelse

År 2023: Årsregnskapet er elektronisk innlevert
År 2022: Tall er hentet fra elektronisk innlevert årsregnskap fra 2023

Det er ikke krav til at årsregnskapet m.v. som sendes til Regnskapsregisteret er undertegnet. Kontrollen på at dette er utført ligger hos revisor/enhetens øverste organ. Sikkerheten ivaretas ved at innsender har rolle/rettighet for innsending av årsregnskapet via Altinn, og ved at det bekreftes at årsregnskapet er fastsatt av kompetent organ.

Brønnøysundregistrene, 09.07.2025



Resultatregnskap

Beløp i: NOK	Note	2023	2022
RESULTATREGNSKAP			
Inntekter			
Salgsinntekt		1 676 000	6 872 000
Annen driftsinntekt		6 934 000	
Sum inntekter		8 609 000	6 872 000
Kostnader			
Lønnskostnad	1, 2	50 176 000	42 181 000
Avskrivning av driftsmidler og immaterielle eiendeler	3	6 039 000	6 141 000
Nedskrivning av varige driftsmidler og immaterielle eiendeler	3		
Annen driftskostnad	1, 4	31 506 000	35 394 000
Sum kostnader		87 721 000	83 716 000
Driftsresultat		-79 111 000	-76 844 000
Finansinntekter og finanskostnader			
Inntekt på investering i datterselskap		356 861 000	484 827 000
Renteinntekt fra foretak i samme konsern	4	103 302 000	39 468 000
Annen renteinntekt		9 833 000	2 997 000
Annen finansinntekt		57 542 000	36 578 000
Sum finansinntekter		527 539 000	563 870 000
Rentekostnad til foretak i samme konsern	4	65 417 000	30 349 000
Annen rentekostnad	5	168 741 000	95 930 000
Annen finanskostnad		82 643 000	51 148 000
Sum finanskostnader		316 800 000	177 427 000
Netto finans		210 739 000	386 443 000
Ordinært resultat før skattekostnad		131 628 000	309 599 000
Skattekostnad på resultat	6	29 060 000	45 382 000
Ordinært resultat etter skattekostnad		102 567 000	264 217 000
Årsresultat	7	102 567 000	264 217 000
Årsresultat etter minoritetsinteresser		102 567 000	264 217 000



Resultatregnskap

Beløp i: NOK	Note	2023	2022
Totalresultat		102 567 000	264 217 000
Overføringer og disponeringer			
Ordinært utbytte		50 000 000	50 000 000
Avgitt konsernbidrag		104 218 000	159 892 000
Avsatt fra/til annen egenkapital		-51 651 000	54 325 000
Sum overføringer og disponeringer		102 567 000	264 217 000



Balanse

Beløp i: NOK	Note	2023	2022
BALANSE - EIENDELER			
Anleggsmidler			
Immaterielle eiendeler			
Andre immaterielle eiendeler	3	6 404 000	9 957 000
Utsatt skattefordel	6	7 653 000	7 319 000
Sum immaterielle eiendeler		14 057 000	17 276 000
Varige driftsmidler			
Tomter, bygninger o.a. fast eiendom	3		
Driftsløsøre, inventar o.a. utstyr	3	18 156 000	20 177 000
Sum varige driftsmidler		18 156 000	20 177 000
Finansielle anleggsmidler			
Investering i datterselskap	8	4 109 739 000	4 109 739 000
Investering i annet foretak i samme konsern	8		
Lån til foretak i samme konsern	4		
Investeringer i tilknyttet selskap	8		
Investeringer i aksjer og andeler	8		
Obligasjoner	2	2 214 000	2 172 000
Andre langsiktige fordringer		78 000	74 000
Sum finansielle anleggsmidler		4 112 032 000	4 111 985 000
Sum anleggsmidler		4 144 244 000	4 149 438 000
Omløpsmidler			
Varer			
Fordringer			
Kundefordringer	4	117 749 000	107 812 000
Andre kortsiktige fordringer	4	2 444 466 000	2 383 096 000
Sum fordringer		2 562 216 000	2 490 908 000
Investeringer			
Aksjer og andeler i foretak i samme konsern	8		
Bankinnskudd, kontanter og lignende			



Balanse

Beløp i: NOK	Note	2023	2022
Bankinnskudd, kontanter o.l.		95 000	93 000
Sum bankinnskudd, kontanter og lignende		95 000	93 000
Sum omløpsmidler		2 562 310 000	2 491 001 000
SUM EIENDELER		6 706 555 000	6 640 439 000

BALANSE - EGENKAPITAL OG GJELD

Egenkapital

Innskutt egenkapital

Aksjekapital	9	11 068 000	11 068 000
Overkurs		1 288 846 000	1 288 846 000
Sum innskutt egenkapital		1 299 914 000	1 299 914 000

Opptjent egenkapital

Annen egenkapital		441 551 000	229 983 000
Sum opptjent egenkapital		441 551 000	229 983 000

Sum egenkapital	7	1 741 465 000	1 529 897 000
------------------------	---	----------------------	----------------------

Gjeld

Langsiktig gjeld

Pensjonsforpliktelser	2	6 670 000	4 139 000
Utsatt skatt	6		
Sum avsetninger for forpliktelser		6 670 000	4 139 000

Annen langsiktig gjeld

Konvertible lån	10		
Obligasjonslån	10		
Gjeld til kredittinstitusjoner	10	2 778 408 000	2 783 277 000
Langsiktig konserngjeld	4, 10		
Øvrig langsiktig gjeld		5 114 000	6 219 000
Sum annen langsiktig gjeld		2 783 522 000	2 789 496 000

Sum langsiktig gjeld		2 790 192 000	2 793 635 000
-----------------------------	--	----------------------	----------------------

Kortsiktig gjeld



Balanse

Beløp i: NOK	Note	2023	2022
Gjeld til kredittinstitusjoner		126 780 000	160 083 000
Leverandørgjeld	4	100 755 000	91 556 000
Betalbar skatt	6		
Skyldig offentlige avgifter		2 423 000	
Utbytte	4	79 395 000	254 990 000
Annen kortsiktig gjeld	4	1 865 545 000	1 810 278 000
Sum kortsiktig gjeld		2 174 897 000	2 316 907 000
Sum gjeld		4 965 089 000	5 110 542 000
SUM EGENKAPITAL OG GJELD		6 706 555 000	6 640 439 000
POSTER UTENOM BALANSEN			
Garantistillelser	11		
Pantstillelser	11		



Brønnøysundregistrene

ÅRSREGNSKAP FOR REGNSKAPSÅRET 2023 - GENERELL INFORMASJON

Journalnummer: 2024 647165

Enheten

Organisasjonsnummer: 996 306 011
Organisasjonsform: Aksjeselskap
Foretaksnavn: NORSEA GROUP AS
Forretningsadresse: Risavika Havnering 14
4056 TANANGER

Regnskapsår

Årsregnskapets periode: 01.01.2023 - 31.12.2023

Konsern

Morselskap i konsern: Ja
Konsernregnskap lagt ved: Nei

Regnskapsregler

Regler for små foretak benyttet: Nei
Benyttet ved utarbeidelsen av
årsregnskapet til selskapet: Regnskapslovens alminnelige regler

Årsregnskapet fastsatt av kompetent organ

Bekreftet av representant for selskapet: Tommy Lothe
Dato for fastsettelse av årsregnskapet: 22.03.2024

Grunnlag for avgivelse

År 2023: Årsregnskap er elektronisk innlevert.
År 2022: Tall er hentet fra elektronisk innlevert årsregnskap fra 2023.

Det er ikke krav til at årsregnskapet m.v. som sendes til Regnskapsregisteret er undertegnet. Kontrollen på at dette er utført ligger hos revisor/enhetens øverste organ. Sikkerheten ivaretas ved at innsender har rolle/rettighet for innsending av årsregnskapet via Altinn, og ved at det bekreftes at årsregnskapet er fastsatt av kompetent organ.

Brønnøysundregistrene, 18.07.2024



Organisasjonsnr: 996 306 011
NORSEA GROUP AS

RESULTATREGNSKAP

Beløp i: NOK	Note	2023	2022
RESULTATREGNSKAP			
Inntekter			
Salgsinntekt		1 676 000	6 872 000
Annen driftsinntekt		6 934 000	
Sum inntekter		8 609 000	6 872 000
Kostnader			
Lønnskostnad	1, 2	50 176 000	42 181 000
Avskrivning av driftsmidler og immaterielle eiendeler	3	6 039 000	6 141 000
Nedskrivning av varige driftsmidler og immaterielle eiendeler	3		
Annen driftskostnad	1, 4	31 506 000	35 394 000
Sum kostnader		87 721 000	83 716 000
Driftsresultat		-79 111 000	-76 844 000
Finansinntekter og finanskostnader			
Inntekt på investering i datterselskap		356 861 000	484 827 000
Renteinntekt fra foretak i samme konsern	4	103 302 000	39 468 000
Annen renteinntekt		9 833 000	2 997 000
Annen finansinntekt		57 542 000	36 578 000
Sum finansinntekter		527 539 000	563 870 000
Rentekostnad til foretak i samme konsern	4	65 417 000	30 349 000
Annen rentekostnad	5	168 741 000	95 930 000
Annen finanskostnad		82 643 000	51 148 000
Sum finanskostnader		316 800 000	177 427 000
Netto finans		210 739 000	386 443 000
Ordinært resultat før skattekostnad			
Skattekostnad på resultat	6	29 060 000	45 382 000
Ordinært resultat etter skattekostnad		102 567 000	264 217 000
Årsresultat	7	102 567 000	264 217 000
Årsresultat etter minoritetsinteresser		102 567 000	264 217 000
Totalresultat		102 567 000	264 217 000



Overføringer og disponeringer		
Ordinært utbytte	50 000 000	50 000 000
Avgitt konsernbidrag	104 218 000	159 892 000
Avsatt fra/til annen egenkapital	-51 651 000	54 325 000
Sum overføringer og disponeringer	102 567 000	264 217 000



Organisasjonsnr: 996 306 011
NORSEA GROUP AS

BALANSE

Beløp i: NOK	Note	2023	2022
BALANSE - EIENDELER			
Anleggsmidler			
Immaterielle eiendeler			
Andre immaterielle eiendeler	3	6 404 000	9 957 000
Utsatt skattefordel	6	7 653 000	7 319 000
Sum immaterielle eiendeler		14 057 000	17 276 000
Varige driftsmidler			
Tomter, bygninger o.a. fast eiendom	3		
Driftsløsøre, inventar o. a. utstyr	3	18 156 000	20 177 000
Sum varige driftsmidler		18 156 000	20 177 000
Finansielle anleggsmidler			
Investering i datterselskap	8	4 109 739 000	4 109 739 000
Investering i annet foretak i samme konsern	8		
Lån til foretak i samme konsern	4		
Investeringer i tilknyttet selskap	8		
Investeringer i aksjer og andeler	8		
Obligasjoner	2	2 214 000	2 172 000
Andre langsiktige fordringer		78 000	74 000
Sum finansielle anleggsmidler		4 112 032 000	4 111 985 000
Sum anleggsmidler		4 144 244 000	4 149 438 000
Omløpsmidler			
Varer			
Fordringer			
Kundefordringer	4	117 749 000	107 812 000
Andre kortsiktige fordringer	4	2 444 466 000	2 383 096 000
Sum fordringer		2 562 216 000	2 490 908 000
Investeringer			
Aksjer og andeler i foretak i samme konsern	8		
Bankinnskudd, kontanter og lignende			
Bankinnskudd, kontanter o. l.		95 000	93 000



Sum bankinnskudd, kontanter og lignende		95 000	93 000
Sum omløpsmidler		2 562 310 000	2 491 001 000
SUM EIENDELER		6 706 555 000	6 640 439 000
BALANSE - EGENKAPITAL OG GJELD			
Egenkapital			
Innskutt egenkapital			
Aksjekapital	9	11 068 000	11 068 000
Overkurs		1 288 846 000	1 288 846 000
Sum innskutt egenkapital		1 299 914 000	1 299 914 000
Opptjent egenkapital			
Annen egenkapital		441 551 000	229 983 000
Sum opptjent egenkapital		441 551 000	229 983 000
Sum egenkapital	7	1 741 465 000	1 529 897 000
Gjeld			
Langsiktig gjeld			
Pensjonsforpliktelser	2	6 670 000	4 139 000
Utsatt skatt	6		
Sum avsetninger for forpliktelser		6 670 000	4 139 000
Annen langsiktig gjeld			
Konvertible lån	10		
Obligasjonslån	10		
Gjeld til			
kredittinstitusjoner	10	2 778 408 000	2 783 277 000
Langsiktig konserngjeld	4, 10		
Øvrig langsiktig gjeld		5 114 000	6 219 000
Sum annen langsiktig gjeld		2 783 522 000	2 789 496 000
Sum langsiktig gjeld		2 790 192 000	2 793 635 000
Kortsiktig gjeld			
Gjeld til			
kredittinstitusjoner		126 780 000	160 083 000
Leverandørgjeld	4	100 755 000	91 556 000
Betalbar skatt	6		
Skyldig offentlige avgifter		2 423 000	
Utbytte	4	79 395 000	254 990 000
Annen kortsiktig gjeld	4	1 865 545 000	1 810 278 000
Sum kortsiktig gjeld		2 174 897 000	2 316 907 000
Sum gjeld		4 965 089 000	5 110 542 000
SUM EGENKAPITAL OG GJELD		6 706 555 000	6 640 439 000
POSTER UTENOM BALANSEN			
Garantistillelser	11		
Pantstillelser	11		



Organisasjonsnr: 996 306 011
NORSEA GROUP AS

NOTEOPPLYSNINGER - SELSKAP - alle poster oppgitt i hele tall

Note

Antall årsverk i regnskapsåret
22.00

<u>Sum</u>	<u>Beløp</u>
<u>Balanseført verdi 31.12.</u>	<u>Varige driftsmidler Immaterielle eiend.</u>

Konsernregnskap

Morselskapet sitt navn

Forretningskontor for morselskapet

Begrunnelse for at datterselskap er utelatt fra konsolideringen

<u>Samlet beløp - tilknyttet selskap</u>	<u>Årets</u>	<u>Fjorårets</u>
--	--------------	------------------

<u>Samlet beløp - foretak i samme konsern</u>	<u>Årets</u>	<u>Fjorårets</u>
---	--------------	------------------

<u>Samlet beløp - foretak i samme konsern</u>	<u>Årets</u>	<u>Fjorårets</u>
---	--------------	------------------

<u>Samlet beløp - felles kontrollert virksomhet</u>	<u>Årets</u>	<u>Fjorårets</u>
---	--------------	------------------

<u>Pantstillelse</u>	<u>Beløp</u>
----------------------	--------------

<u>Beholdning av egne aksjer</u>	<u>Antall</u>	<u>Pålydende</u>	<u>Andel av aksjek.</u>
----------------------------------	---------------	------------------	-------------------------



Admincontrol

List of Signatures Page 1/1

08 - Styrets årsberetning NorSea Group AS 2023.pdf

Name	Method	Signed at
Vågene, Per Ståle	BANKID	2024-03-22 14:29 GMT+01
Wang, Jan Eyvin	BANKID	2024-03-22 14:22 GMT+01
Due, Christian	BANKID	2024-03-22 14:13 GMT+01
Johannessen, Knut Magne	BANKID	2024-03-22 14:03 GMT+01
Larsen, Ralf	BANKID	2024-03-22 14:03 GMT+01
Sande, Magnus A Kjensdal	BANKID	2024-03-22 14:37 GMT+01



This file is sealed with a digital signature. The seal is a guarantee for the authenticity of the document.

External reference: 5DA2BA1FC51948F1A7904354BF649F97



NORSEA GROUP AS Årsberetning 2023

Virksomheten

NorSea Group AS er morselskapet i NorSea Group-konsernet, som er landets ledende leverandør innen logistikk- og basetjenester, og er en av landets største eiere av havneinfrastruktur. Selskapets hovedaksjonær er Wilhelmsen New Energy AS (98,96%). Forretningskontor er i Sola Kommune.

NorSea Group AS eier alle aksjene i selskapene NorSea Logistics AS, NorSea Impact AS, NorSea Property AS og NorSea Industrial Holdings AS. Konsernets støttefunksjoner knyttet til lønn, regnskap, IT drift, inngående faktura og kontroll er organisert under NorSea Group AS, med benevnelsen Fellestjenester.

Fortsatt drift

I samsvar med regnskapslovens § 3-3a bekreftes det at forutsetningen om fortsatt drift er lagt til grunn ved utarbeidelsen av regnskapet. Selskapet har en sunn økonomisk og finansiell stilling.

Arbeidsmiljø og ansatte

Selskapet hadde ved utgangen av året 28 ansatte og har i perioden hatt et totalt sykefravær på 3,0%, hvorav 2,1% er langtidsfravær og 0,9% er korttidsfravær.

Det har vært gjennomført en medarbeiderundersøkelse i 2023 som viser at selskapet har et godt arbeidsmiljø.

Av 28 ansatte var 46% kvinner og 54% menn.

I 2023 har selskapet arbeidet med tiltak for å motvirke diskriminering, sikre økt likestilling og mangfold. Dette inkluderer fokus på mangfold og likestilling i forbindelse med nyansettelser og interne opprykk. Det fokuseres også på mangfold i utlysning av stillinger.

Miljø

Selskapets virksomhet medfører ikke forurensing eller utslipp som er til skade for det ytre miljø. Selskapets virksomhet er underlagt regler bestemt ved lov. Selskapet er ikke regulert av konsesjoner eller pålegg.

Likestilling

Selskapet har som mål at det ikke skal være forskjellsbehandling grunnet kjønn. I styret sitter det p. t. seks menn. Selskapet arbeider innenfor rammene i diskrimineringsloven med hensyn til å fremme likestilling, sikre like muligheter og rettigheter, samt å hindre diskriminering på grunn av etnisitet, nasjonal opprinnelse, avstammning, hudfarge, språk, religion og/eller livssyn. Selskapet arbeider også for å utforme og tilrettelegge arbeidsplassene og arbeidsoppgavene slik at bedriften kan være en god arbeidsplass for flest mulig.

Åpenhetsloven og rapportering

Rapporten knyttet til Åpenhetsloven er tilgjengelig via Norsea Group AS sin hjemmeside.

Ansvarsforsikring

En styre- og lederansvarsforsikring (D&O) er for regnskapsåret 2023 plassert hos AIG, AXA XL og Risk Point. Forsikrede er Wilh. Wilhelmsen Holding ASA og inkluderer datterselskaper inkludert selskaper i NorSea konsern. D&O-forsikringen gir økonomisk beskyttelse for styrets medlemmer og ledere i et selskap i tilfelle de blir saksøkt i forbindelse med utførelsen av sine plikter som de er knyttet til selskapet. Forsikringen omfatter styremedlemmers og leders personlige juridiske ansvar, herunder advokat- og saksomkostninger. Dekningen omfatter også ansatte i lederstillinger eller ansatte som blir navngitt i et krav eller etterforskning, eller er navngitt medtalt. Polisen er utvidet til å omfatte medlemmer av selskapets styringskomité, revisjonsutvalg, kompensasjonsutvalg, saksutvalg, rådgivende utvalg eller andre ledelses- eller styreutvalg.

Finansiell risiko

Av selskapets lån til kredittinstitusjoner var 42% av porteføljen sikret med rentesikringsavtaler ved årets slutt, øvrige 58% hadde flytende rente. Når det gjelder kredittrisiko har selskapet ikke hatt tap på fordringer siste år, men det er avsatt kr 3,4 mill. i mulig tap mot konsernselskaper med forhøyet kredittrisiko. Selskapet er dog



This file is sealed with a digital signature.
The seal is a guarantee for the authenticity
of the document.

Document ID:
5DA2BA1FC51948F1A7904354BF649F97



eksponert for svingninger i valuta ved at en har lån i DKK. Selskapet overvåker likviditetsrisikoen gjennom bruk av prognoser for kontantstrømmer og gjør konkrete tiltak der dette er nødvendig.

Redegjørelse for regnskapet (tall i tusen)

Det er styrets oppfatning at det framlagte regnskapet gir et rettviseende bilde av selskapets stilling og resultat. Det er heller ikke inntrådt forhold etter regnskapsårets slutt som påvirker dette.

Resultatet i selskapet består hovedsakelig av konsernbidrag og utbytte fra datterselskap på 356.861.

Årsregnskapet for 2023 viser en omsetning på 8.609 (mot fjorårets 6.872) og et resultat etter skatt på 102.567 (264.217).

Samlet kontantstrøm fra driften i selskapet var på 138.458, mens driftsresultatet for selskapet utgjorde -79.111. Forskjellen skyldes hovedsakelig konsernbidrag, utbytte og avskrivninger. Investeringsaktiviteter endte på netto -465 knyttet til kjøp av IT-utstyr og bil. Finansaktiviteter var på -104.580 som i hovedsak var knyttet til utbetaling av utbytte og konsernbidrag. Dette ga en netto endring i kontanter for året på 33.413.

Disponeringer (tall i tusen)

Styret foreslår at årets resultat kr. 102.567 disponeres som følger:

Utbytte	kr.	50.000
Konsernbidrag	kr.	104.218
Overført til annen egenkapital	kr.	-51.651

31. desember 2023

Tananger, -----
22. mars 2024

Signert elektronisk

Jan Eyvin Wang
Leder

Signert elektronisk

Magnus Sande

Signert elektronisk

Christian Due

Signert elektronisk

Ralf Larsen

Signert elektronisk

Per Ståle Vågene

Signert elektronisk

Knut Magne Johannessen



This file is sealed with a digital signature.
The seal is a guarantee for the authenticity
of the document.

Document ID:
5DA2BA1FC51948F1A7904354BF649F97



Til generalforsamlingen i Norsea Group AS

Uavhengig revisors beretning

Konklusjon

Vi har revidert årsregnskapet for Norsea Group AS som består av balanse per 31. desember 2023, resultatregnskap og kontantstrømoppstilling for regnskapsåret avsluttet per denne datoen og noter til årsregnskapet, herunder et sammendrag av viktige regnskapsprinsipper.

Etter vår mening oppfyller årsregnskapet gjeldende lovkrav, og gir årsregnskapet et rettviseende bilde av selskapets finansielle stilling per 31. desember 2023, og av dets resultater og kontantstrømmer for regnskapsåret avsluttet per denne datoen i samsvar med regnskapslovens regler og god regnskapsskikk i Norge.

Grunnlag for konklusjonen

Vi har gjennomført revisjonen i samsvar med International Standards on Auditing (ISA-ene). Våre oppgaver og plikter i henhold til disse standardene er beskrevet nedenfor under *Revisors oppgaver og plikter ved revisjonen av årsregnskapet*. Vi er uavhengige av selskapet i samsvar med kravene i relevante lover og forskrifter i Norge og International Code of Ethics for Professional Accountants (inkludert internasjonale uavhengighetsstandarder) utstedt av International Ethics Standards Board for Accountants (IESBA-reglene), og vi har overholdt våre øvrige etiske forpliktelser i samsvar med disse kravene. Innhentet revisjonsbevis er etter vår vurdering tilstrekkelig og hensiktsmessig som grunnlag for vår konklusjon.

Øvrig informasjon

Styret og daglig leder (ledelsen) er ansvarlige for informasjonen i årsberetningen. Øvrig informasjon omfatter informasjon i årsrapporten bortsett fra årsregnskapet og den tilhørende revisjonsberetningen. Vår konklusjon om årsregnskapet ovenfor dekker ikke informasjonen i årsberetningen.

I forbindelse med revisjonen av årsregnskapet er det vår oppgave å lese årsberetningen. Formålet er å vurdere hvorvidt det foreligger vesentlig inkonsistens mellom årsberetningen og årsregnskapet og den kunnskap vi har opparbeidet oss under revisjonen av årsregnskapet, eller hvorvidt informasjon i årsberetningen ellers fremstår som vesentlig feil. Vi har plikt til å rapportere dersom årsberetningen fremstår som vesentlig feil. Vi har ingenting å rapportere i så henseende.

Basert på kunnskapen vi har opparbeidet oss i revisjonen, mener vi at årsberetningen

- er konsistent med årsregnskapet og
- inneholder de opplysninger som skal gis i henhold til gjeldende lovkrav.

Ledelsens ansvar for årsregnskapet

Ledelsen er ansvarlig for å utarbeide årsregnskapet og for at det gir et rettviseende bilde i samsvar med regnskapslovens regler og god regnskapsskikk i Norge. Ledelsen er også ansvarlig for slik internkontroll som den finner nødvendig for å kunne utarbeide et årsregnskap som ikke inneholder vesentlig feilinformasjon, verken som følge av misligheter eller utilsiktede feil.

Ved utarbeidelsen av årsregnskapet må ledelsen ta standpunkt til selskapets evne til fortsatt drift og opplyse om forhold av betydning for fortsatt drift. Forutsetningen om fortsatt drift skal legges til grunn for årsregnskapet så lenge det ikke er sannsynlig at virksomheten vil bli avvirket.

Revisors oppgaver og plikter ved revisjonen av årsregnskapet

Vårt mål er å oppnå betryggende sikkerhet for at årsregnskapet som helhet ikke inneholder vesentlig feilinformasjon, verken som følge av misligheter eller utilsiktede feil, og å avgi en revisjonsberetning som inneholder vår konklusjon. Betryggende sikkerhet er en høy grad av sikkerhet, men ingen garanti for at en

PricewaterhouseCoopers AS, Dronning Eufemias gate 71, Postboks 748 Sentrum, NO-0106 Oslo
T: 02316, org. no.: 987 009 713 MVA, www.pwc.no
Statsautoriserte revisorer, medlemmer av Den norske Revisorforening og autorisert regnskapsførerselskap



revisjon utført i samsvar med ISA-ene, alltid vil avdekke vesentlig feilinformasjon. Feilinformasjon kan oppstå som følge av misligheter eller utilsiktede feil. Feilinformasjon er å anse som vesentlig dersom den enkeltvis eller samlet med rimelighet kan forventes å påvirke de økonomiske beslutningene som brukerne foretar på grunnlag av årsregnskapet. For videre beskrivelse av revisors oppgaver og plikter vises det til: <https://revisorforeningen.no/revisjonsberetninger>

Oslo, 22. mars 2024
PricewaterhouseCoopers AS

Thomas Fraurud
Statsautorisert revisor
(elektronisk signert)



 Securely signed with Brevio

Revisjonsberetning Norseia Group

Signers:

<i>Name</i>	<i>Method</i>	<i>Date</i>
Fraurud, Thomas Haug	BANKID	2024-03-22 18:30

This document package contains:

- Closing page (this page)
- The original document(s)
- The electronic signatures. These are not visible in the document, but are electronically integrated.



This file is sealed with a digital signature.
The seal is a guarantee for the authenticity
of the document.



Admincontrol

List of Signatures Page 1/1

08 - Norsea Group AS selskapsregnskap 2023.pdf

Name	Method	Signed at
Sande, Magnus A Kjensdal	BANKID	2024-03-22 14:36 GMT+01
Vågene, Per Ståle	BANKID	2024-03-22 14:29 GMT+01
Due, Christian	BANKID	2024-03-22 14:13 GMT+01
Larsen, Ralf	BANKID	2024-03-22 14:03 GMT+01
Johannessen, Knut Magne	BANKID	2024-03-22 14:02 GMT+01
Stangeland, John Egil	BANKID_MOBILE	2024-04-04 12:43 GMT+02
Wang, Jan Eyvin	BANKID	2024-03-22 14:37 GMT+01



This file is sealed with a digital signature. The seal is a guarantee for the authenticity of the document.

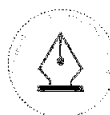
External reference: 9828E7FFE0A3418A8C0F6EBC44E76A4E



Årsregnskap 2023 NorSea Group AS

Resultatregnskap
Balanse
Kontantstrøm
Noter til regnskapet

Org.nr.: 996 306 011



This file is sealed with a digital signature.
The seal is a guarantee for the authenticity
of the document.

Document ID:
9828E7FFE0A3418A8C0F6EBC44E76A4E



ALLE TALL I NOK 1000

RESULTATREGNSKAP

NORSEA GROUP AS

DRIFTSINTEKTER OG DRIFTSKOSTNADER	Note	2023	2022
Salgsinntekt		1 676	6 872
Annen driftsinntekt		6 934	0
Sum driftsinntekter		8 609	6 872
Lønnskostnad	1, 2	50 176	42 181
Avskrivning av driftsmidler og immaterielle eiendeler	3	6 039	6 141
Annen driftskostnad	1, 4	31 506	35 394
Sum driftskostnader		87 721	83 716
Driftsresultat		-79 111	-76 844
FINANSINTEKTER OG FINANSKOSTNADER			
Inntekt på investering i datterselskap		356 861	484 827
Renteinntekt fra foretak i samme konsern	4	103 302	39 468
Annen renteinntekt		9 833	2 997
Annen finansinntekt		57 542	36 578
Rentekostnad til foretak i samme konsern	4	65 417	30 349
Annen rentekostnad	5	168 741	95 930
Annen finanskostnad		82 643	51 148
Resultat av finansposter		210 739	386 443
Resultat før skattekostnad		131 628	309 599
Skattekostnad på resultat	6	29 060	45 382
Årsresultat	7	102 567	264 217
OVERFØRINGER			
Avsatt til utbytte		50 000	50 000
Avsatt konsernbidrag		104 218	159 892
Avsatt fra/til annen egenkapital		-51 651	54 325
Sum overføringer		102 567	264 217

NORSEA GROUP AS

SIDE 2



This file is sealed with a digital signature.
The seal is a guarantee for the authenticity
of the document.

Document ID:
9828E7FFE0A3418A8C0F6EBC44E76A4E



BALANSE

NORSEA GROUP AS

EIENDELER	Note	2023	2022
ANLEGGSMIDLER			
IMMATERIELLE EIENDELER			
Andre immaterielle eiendeler	3	6 404	9 957
Utsatt skattefordel	6	7 653	7 319
Sum immaterielle eiendeler		14 057	17 276
VARIGE DRIFTSMIDLER			
Driftsløsøre, inventar o.a. utstyr	3	18 156	20 177
Sum varige driftsmidler		18 156	20 177
FINANSIELLE ANLEGGSMIDLER			
Investeringer i datterselskap	8	4 109 739	4 109 739
Pensjonsmidler	2	2 214	2 172
Andre langsiktige fordringer		78	74
Sum finansielle anleggsmidler		4 112 032	4 111 985
Sum anleggsmidler		4 144 244	4 149 438
OMLØPSMIDLER			
FORDRINGER			
Kundefordringer	4	117 749	107 812
Andre kortsiktige fordringer	4	2 444 466	2 383 096
Sum fordringer		2 562 216	2 490 908
INVESTERINGER			
Bankinnskudd, kontanter o.l.		95	93
Sum omløpsmidler		2 562 310	2 491 001
Sum eiendeler		6 706 555	6 640 439

NORSEA GROUP AS

SIDE 3



This file is sealed with a digital signature.
The seal is a guarantee for the authenticity
of the document.

Document ID:
9828E7FFE0A3418A8C0F6EBC44E76A4E



BALANSE

NORSEA GROUP AS

EGENKAPITAL OG GJELD	Note	2023	2022
EGENKAPITAL			
INNSKUTT EGENKAPITAL			
Aksjekapital	9	11 068	11 068
Overkurs		1 288 846	1 288 846
Sum innskutt egenkapital		1 299 914	1 299 914
OPPTJENT EGENKAPITAL			
Annen egenkapital		441 551	229 983
Sum opptjent egenkapital		441 551	229 983
Sum egenkapital	7	1 741 465	1 529 897
GJELD			
AVSETNING FOR FORPLIKTELSER			
Pensjonsforpliktelser	2	6 670	4 139
Sum avsetning for forpliktelser		6 670	4 139
ANNEN LANGSIKTIG GJELD			
Gjeld til kredittinstitusjoner	10	2 778 408	2 783 277
Øvrig langsiktig gjeld		5 114	6 219
Sum annen langsiktig gjeld		2 783 522	2 789 496
KORTSIKTIG GJELD			
Gjeld til kredittinstitusjoner		126 780	160 083
Leverandørgjeld	4	100 755	91 556
Skyldig offentlige avgifter		2 423	0
Skyldig utbytte/konsernbidrag	4	79 395	254 990
Annen kortsiktig gjeld	4	1 865 545	1 810 278
Sum kortsiktig gjeld		2 174 897	2 316 907
Sum gjeld		4 965 089	5 110 542
Sum egenkapital og gjeld		6 706 555	6 640 439

NORSEA GROUP AS

SIDE 4



This file is sealed with a digital signature.
The seal is a guarantee for the authenticity
of the document.

Document ID:
9828E7FFE0A3418A8C0F6EBC44E76A4E



BALANSE

NORSEA GROUP AS
Tananger, 22.03.2024
Signeres elektronisk

Jan Eyvin Wang
Styreleder

Magnus Alexander Kjensdal Sande
Styremedlem

Knut Magne Johannessen
Styremedlem

Per Ståle Vågene
Styremedlem

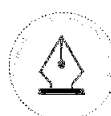
Ralf Larsen
Styremedlem

Christian Due
Styremedlem

John Egil Stangeland
Daglig leder

NORSEA GROUP AS

SIDE 5



This file is sealed with a digital signature.
The seal is a guarantee for the authenticity
of the document.

Document ID:
9828E7FFE0A3418A8C0F6EBC44E76A4E



ALLE TALL I NOK 1000

KONTANTSTRØMOPPSTILLING

NORSEA GROUP AS

	2023	2022
KONTANTSTRØMMER FRA OPERASJONELLE AKTIVITETER		
Resultat før skattekostnad	131 628	309 599
Periodens betalte skatt	-44	-26 032
Tap/gevinst ved salg av anleggsmidler	0	121
Ordinære avskrivninger	6 039	6 141
Nedskrivning av fordringer	0	290
Endring i kundefordringer	-9 937	-14 473
Endring i leverandørgjeld	9 199	4 437
Endring i pensjonsforpliktelser	2 489	1 812
Resultført konsernbidrag	-356 861	-484 827
Endring i andre tidsavgrensningsposter	355 838	-705 226
Netto kontantstrøm fra operasjonelle aktiviteter	138 350	-908 158
KONTANTSTRØMMER FRA INVESTERINGSAKTIVITETER		
Utbetalinger ved kjøp av varige driftsmidler	-465	-1 783
Netto kontantstrøm fra investeringsaktiviteter	-465	-1 783
KONTANTSTRØMMER FRA FINANSIERINGSAKTIVITETER		
Innbetalinger ved opptak av ny langsiktig gjeld	130 000	1 230 138
Utbetalinger ved nedbetaling av langsiktig gjeld	-138 636	-89 245
Utbetalinger av utbytte/konsernbidrag	-95 944	-32 500
Nedbetaling langsiktig gjeld til aksjonær	0	-220 574
Netto kontantstrøm fra finansieringsaktiviteter	-104 580	887 819
Netto endring i kontanter og kontantekvivalenter	33 305	-22 122
Beh. av kont. og kontantekvivalenter ved per. begynnelse	-159 990	-137 868
Beh. av kont. og kontantekvivalenter ved per. slutt	-126 685	-159 990

I kontanter og kontantekvivalenter, inngår eventuelle trekk eller innskudd på konsernkontoordning.

NORSEA GROUP AS

SIDE 6



This file is sealed with a digital signature.
The seal is a guarantee for the authenticity
of the document.

Document ID:
9828E7FFE0A3418A8C0F6EBC44E76A4E



ALLE TALL I NOK 1000

Regnskapsprinsipper

Årsregnskapet er satt opp i samsvar med regnskapslovens bestemmelser og god regnskapsskikk.

BRUK AV ESTIMATER

I utarbeidelse av årsregnskapet har man brukt estimater og forutsetninger som har påvirket resultatregnskapet og verdsettelsen av eiendeler og gjeld, samt usikre eiendeler og forpliktelser på balansedagen i henhold til god regnskapsskikk. Områder som i stor grad inneholder slike skjønsmessige vurderinger, høy grad av kompleksitet, eller områder hvor forutsetninger og estimater er vesentlige for årsregnskapet, er beskrevet i notene.

VALUTA

Transaksjoner i utenlandsk valuta omregnes til kursen på transaksjonstidspunktet. Pengeposter i utenlandsk valuta omregnes til norske kroner ved å benytte balansedagens kurs. Ikke-pengeposter som måles til historisk kurs uttrykt i utenlandsk valuta, omregnes til norske kroner ved å benytte valutakursen på transaksjonstidspunktet. Ikke-pengeposter som måles til virkelig verdi uttrykt i utenlandsk valuta, omregnes til valutakursen fastsatt på måletidspunktet. Valutakursendringer resultatføres løpende i regnskapsperioden under andre finansposter.

INNTEKTER

Inntektsføring ved salg av varer skjer på leveringstidspunktet. Tjenester inntektsføres etter hvert som de leveres. Inntekter fra salg av tjenester og langsiktige tilvirkingsprosjekter (anleggskontrakter) resultatføres i takt med prosjektets fullføringsgrad, når utfallet av transaksjonen kan estimeres på en pålitelig måte. Når transaksjonens utfall ikke kan estimeres pålitelig, vil kun inntekter tilsvarende påløpte prosjektkostnader inntektsføres. I den perioden det blir identifisert at et prosjekt vil gi et negativt resultat, vil det estimerte tapet på kontrakten bli resultatført i sin helhet.

SKATT

Skattekostnaden i resultatregnskapet omfatter både periodens betalbare skatt og endring i utsatt skatt. Utsatt skatt er beregnet med 22 % på grunnlag av de midlertidige forskjeller som eksisterer mellom regnskapsmessige og skattemessige verdier, samt ligningsmessig underskudd til fremføring ved utgangen av regnskapsåret. Skatteøkende og skattereduserende midlertidige forskjeller som reverserer eller kan reverseres i samme periode er utlignet og nettoført. Netto utsatt skattefordel balanseføres i den grad det er sannsynlig at denne kan bli utnyttet.

KLASSIFISERING OG VURDERING AV ANLEGGSMIDLER

Anleggsmidler omfatter eiendeler bestemt til varig eie og bruk. Anleggsmidler er vurdert til anskaffelseskost, fratrukket avskrivninger og nedskrivninger. Langsiktig gjeld balanseføres til nominelt beløp på transaksjonstidspunktet.

Varige driftsmidler balanseføres og avskrives over driftsmidlets økonomiske levetid. Vesentlige driftsmidler som består av flere betydelige komponenter med ulik levetid er dekomponert med ulik avskrivningstid for de ulike komponentene. Direkte vedlikehold av driftsmidler kostnadsføres løpende under driftskostnader, mens påkostninger eller forbedringer tillegges driftsmidlets kostpris og avskrives i takt med driftsmidlet. Varige driftsmidler nedskrives til gjenvinnbart beløp ved verdifall som forventes ikke å være forbigående. Gjenvinnbart beløp er det høyeste av netto salgsverdi og verdi i bruk. Verdi i bruk er nåverdi av fremtidige kontantstrømmer knyttet til eiendelen. Nedskrivningen reverseres når grunnlaget for nedskrivningen ikke lenger er til stede.

KLASSIFISERING OG VURDERING AV OMLØPSMIDLER

Omløpsmidler og kortsiktig gjeld omfatter normalt poster som forfaller til betaling innen ett år etter balansedagen, samt poster som knytter seg til varekretsløpet. Omløpsmidler vurderes til laveste verdi av anskaffelseskost og virkelig verdi. Kortsiktig gjeld balanseføres til nominelt beløp på transaksjonstidspunktet.



This file is sealed with a digital signature.
The seal is a guarantee for the authenticity
of the document.

Document ID:
9828E7FFE0A3418A8C0F6EBC44E76A4E



ALLE TALL I NOK 1000

DATTERSELSKAP OG TILKNYTTET SELSKAP

Datterselskap og tilknyttede selskaper vurderes etter kostmetoden i selskapsregnskapet. Investeringen er vurdert til anskaffelseskost for aksjene med mindre nedskrivning har vært nødvendig. Det er foretatt nedskrivning til virkelig verdi når verdifall skyldes årsaker som ikke kan forventes å være forbigående og det må anses nødvendig etter god regnskapsskikk. Nedskrivninger er reversert når grunnlaget for nedskrivning ikke lenger er til stede.

Utbytte, konsernbidrag og andre utdelinger fra datterselskap er inntektsført samme år som det er avsatt i givers regnskap. Overstiger utbytte / konsernbidraget andelen av opptjent resultat etter anskaffelsestidspunktet, representerer den overskytende del tilbakebetaling av investert kapital, og utdelingene er fratrukket investeringens verdi i balansen til morselskapet.

FORDRINGER

Kundefordringer og andre fordringer oppføres til pålydende etter fradrag for avsetning til forventet tap. Avsetning til tap gjøres på grunnlag av en individuell vurdering av de enkelte fordringene. For øvrige kundefordringer utføres en uspesifisert avsetning for å dekke forventet tap på krav.

PENSJONER - YTELSESDORDNING

Pensjonsforpliktelser finansiert over driften (ytelsesbaserte pensjonsordninger) vurderes til nåverdien av de fremtidige pensjonsytelser som regnskapsmessig anses opptjent på balansedagen. Pensjonsmidler vurderes til virkelig verdi. Pensjonsordninger finansiert via sikrede ordninger er ikke balanseført. Pensjonspremien anses i disse tilfeller som pensjonskostnad og klassifiseres sammen med lønnskostnader.

Pensjonskostnader og pensjonsforpliktelser beregnes etter lineær opptjening, basert på forutsetninger om diskonteringsrente, fremtidig regulering av lønn, pensjoner og ytelser fra folketrygden, fremtidig avkastning på pensjonsmidler samt aktuariemessige forutsetninger om dødelighet, frivillig avgang, osv. Ved estimatavvik anvendes en korridorløsning. Estimatavik som overstiger 10% av det høyeste av forpliktelse og verdier amortiseres over gjennomsnittlig opptjeningsstid. Pensjonsmidler er vurdert til virkelig verdi og fratrukket i netto pensjonsforpliktelser i balansen.

Ved regnskapsføring av pensjon er lineær opptjeningsprofil og forventet sluttlønn som opptjeningsgrunnlag lagt til grunn.

KONTANTSTRØMOPPSTILLING

Kontantstrømoppstillingen er utarbeidet etter den indirekte metoden. Kontanter og kontantekvivalenter omfatter kontanter, bankinnskudd og andre kortsiktige likvide plasseringer, fratrukket trekk på kassekreditt.

Note 1 Lønnskostnader og ytelser, godtgjørelser til daglig leder, styret og revisor

LØNSSKOSTNADER

	2023	2022
Lønninger	32 850	31 256
Arbeidsgiveravgift	4 785	3 837
Pensjonskostnader	4 253	3 979
Andre ytelser	8 289	3 109
Sum	50 176	42 181

Selskapet har i 2023 sysselsatt 22 årsverk.



This file is sealed with a digital signature.
The seal is a guarantee for the authenticity
of the document.

Document ID:
9828E7FFE0A3418A8C0F6EBC44E76A4E



ALLE TALL I NOK 1000

PENSJONSFORPLIKTELSE

Selskapet er pliktig til å ha tjenstepensjonsordning etter lov om obligatorisk tjenstepensjon. Selskapets pensjonsordninger tilfredsstiller kravene i denne lov.

YTELSE TIL LEDEDE PERSONER

	Daglig leder	Styret
Lønn	3 593	
Annen godtgjørelse	197	263
Sum	3 790	263

Administrerende direktør er direktør for hele konsernet.

Det foreligger avtale om bonus til adm.dir i forhold til oppnådd resultat før skatt sett i forhold til budsjettert resultat. Bonus er begrenset oppad til 50% av fast årslønn.

Avtalen med adm.dir innebærer en gjensidig oppsigelsesfrist på 6 mnd. Dersom adm. dir. blir oppsagt (eller sier opp sin stilling etter oppfordring fra styrets formann) og fratredelsen ikke skyldes mislig forhold fra adm.dir skal han være berettiget til 12 mnds lønn utover oppsigelsestiden på 6 måneder.

Administrerende direktør er medlem av selskapets kollektive pensjonsordning. Fra 65 år og til 67 år har adm.dir rett til førtidspensjon på 60 % av fast lønn ved fratredelsen.

REVISOR

Kostnadsført revisjonshonorar for 2023 utgjør kr 629 ekskl. mva. I tillegg kommer honorar for andre tjenester med kr 127 ekskl. mva.

Note 2 Ytelsespensjon

Selskapet er pliktig til å ha tjenstepensjonsordning etter lov om obligatorisk tjenstepensjon. Selskapets pensjonsordninger tilfredsstiller kravene i denne lov.

Selskapet har innskuddspensjonsordning som omfatter 25 yrkesaktive. Selskapet har også en ytelsesordning som omfatter i alt 5 personer, herunder 2 pensjonister. Ordningene gir rett til definerte fremtidige ytelser. Disse er i hovedsak avhengig av antall opptjeningsår, lønnsnivå ved oppnådd pensjonsalder og størrelsen på ytelsene fra folketrygden. Forpliktelsene er dekket gjennom et forsikringsselskap.

	2023	2022
Nåverdi av årets pensjonsopptjening	2 589	2 215
Rentekostnad av pensjonsforpliktelsen	297	150
Avkastning på pensjonsmidler	-428	-241
Resultatført planendringseffekt	44	69
Netto pensjonskostnad	2 501	2 193
Beregnet pensjonsforpliktelse pr. 31.12	15 224	12 601
Pensjonsmidler (til markedsverdi) pr. 31.12	8 400	8 800
Netto pensjonsforpliktelse pr. 31.12 inkl. aga	6 824	3 801
Ikke resultatført virkning av estimatavvik	-2 367	-1 834
Netto balanseført pensjonsforpliktelse pr. 31.12 inkl. aga	4 456	1 967



This file is sealed with a digital signature. The seal is a guarantee for the authenticity of the document.

Document ID:
9828E7FFE0A3418A8C0F6EBC44E76A4E



ALLE TALL I NOK 1000

Økonomiske forutsetninger	2023	2022
Diskonteringsrente	4,0 %	3,6 %
Forventet avkastning på pensjonsmidler	5,4 %	1,7 %
Forventet lønnsvekst	3,5 %	3,5 %
Forventet G-regulering	2,3 %	2,3 %
Forventet regulering av pensjoner under utbetaling	2,4 %	2,0 %

De aktuariemessige forutsetningene er basert på vanlige benyttede forutsetninger innen forsikring når det gjelder demografiske faktorer.

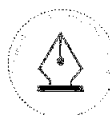
Note 3 Anleggsmidler

	Bygg og anlegg	Andre immaterielle eiendeler	Maskiner, inventar o.a. utstyr	Totalt
Anskaffelseskost 01.01.2023	1 005	75 495	31 952	108 453
Tilgang kjøpte driftsmidler	0	0	465	465
Anskaffelseskost 31.12.2023	1 005	75 495	32 418	108 918
Akkumulerte avskrivninger 31.12	-1 005	-33 678	-14 262	-48 946
Akkumulerte nedskrivninger 31.12	0	-35 413	0	-35 413
Bokført verdi 31.12.2023	0	6 404	18 156	24 559
Akk. av- og nedskrivninger 01.01.2023	-1 005	-65 539	-11 776	-78 320
Årets avskrivninger	0	-3 553	-2 486	-6 039
Akk. av- og nedskrivninger 31.12.2023	-1 005	-69 092	-14 262	-84 359
Avskrivningssatser	4-10 %	10 %	10-30 %	

Selskapet har kostnadsført 10 796 i leie og leasing i år. Leieavtalene er i hovedsak knyttet til leie av software. I tillegg har selskapet finansielle leieavtaler knyttet til ERP systemet. Per 31.12. er bokførte gjeldsforpliktelser knyttet til finansiell leasing 0.

Note 4 Mellomværende med selskap i samme konsern og tilknyttet selskap

	2023	2022
Fordringer		
Kundefordringer konsern	4 340	3 546
Kundefordringer tilknyttet selskap	102	32
Fordringer - utbytte/konsernbidrag fra selskap i samme konsern	356 861	380 649
Andre kortsiktige fordringer konsern	2 066 572	2 015 263
Sum	2 427 875	2 399 490
Gjeld		
Leverandørgjeld innen konsern	34 792	30 215
Leverandørgjeld til tilknyttet selskap	63 739	58 750
Gjeld - utbytte/konsernbidrag til selskap i samme konsern	29 395	204 990
Utbytte til aksjonærer	50 000	50 000
Annen kortsiktig gjeld konsern	1 713 282	1 788 345
Sum	1 891 208	2 132 300



This file is sealed with a digital signature. The seal is a guarantee for the authenticity of the document.

Document ID:
9828E7FFE0A3418A8C0F6EBC44E76A4E



ALLE TALL I NOK 1000

Kjøp og salg med selskap i samme konsern	2023
Inntekter fra konsernbelastninger	39 997
Leieinntekter	1 563
IT & kommunikasjons kostnader	14 582
Andre driftskostnader	6 949
Renteinntekter	103 302
Rentekostnader	65 417

NorSea Group AS som er konsernkonto innehaver for konsernets konsernkontoordning. Netto limit på kassekreditt i konsernkontoordningen er 200 000. Pr 31.12 har selskapene som inngår i konsernkontoordningen et netto trekk på 126 780. Pr 31.12 er ubenyttet kassekreditt i konsernkontoordningen på 73 220.

Note 5 Finansiell Markedsrisiko

NorSea Group AS benytter seg av ulike finansielle instrumenter i forbindelse med styringen av finansiell risiko. Selskapets aktiviteter medfører ulike typer finansiell risiko: markedsrisiko (inkludert valuta, rente- og prisrisiko), kredittisiko og likviditetsrisiko.

RENTERISIKO

Selskapets langsiktige lån er til både fast rente og flytende rente. Ca 58% av selskapets langsiktige gjeld er til flytende rente.

Flytende rentebærende gjeld sikres mot endringer i rentenivået ved at det inngås rentebytteavtaler. Pr 31.12.23 er deler av selskapets lån sikret med fast rente. Det er inngått rentebytteavtaler hvor NorSea Group AS mottar flytende rente og betaler fastrente. Selskapet bokfører sikringen løpende mot sikringsobjektet i tråd med NRS (F) Finansielle eiendeler og forpliktelser regler om sikringsbokføring. Eventuell ineffektivitet balanseføres til virkelig verdi, og endringen i virkelig verdi resultatføres. Løpetiden på rentebytteavtalene er 1-13 år, mens den rentebærende gjelden i hovedsak forfaller senere. For 2023 er sikringsforholdet vurdert som effektivt, og alle oppgjørene på rentebytteavtalene er ført mot tilsvarende rentekostnader for sikringsobjektene over resultatregnskapet. Løpetiden på rentebytteavtalene er 1-7 år, mens den rentebærende gjelden i hovedsak forfaller senere. Per 31.12.23 har selskapet rentebytteavtaler på totalt kr 1 157 millioner, der konsernet betaler en fast rente og mottar en flytende rente.

De inngåtte rentebytteavtalene har flg. struktur:

Valuta	tKr	Rentsats (fast)	Forfall	Verdi
NOK	100 000	2,02 %	01.02.2024	687
NOK	128 500	2,18 %	13.04.2024	1 664
NOK	128 500	2,48 %	13.04.2029	5 334
NOK	200 000	3,10 %	29.11.2028	1 728
NOK	200 000	3,11 %	29.11.2027	2 076
NOK	200 000	3,09 %	29.11.2027	1 808
NOK	200 000	3,04 %	29.11.2029	1 820
SUM	1 157 000			15 118

KREDITTRISIKO

Selskapet har kredittisiko knyttet til fordringer på konsernforetak, tilknyttede selskaper og øvrige kundefordringer. Risiko for at motpart ikke har økonomisk evne til å oppfylle sine forpliktelser anses å være lav. Det har historisk sett vært lite tap på fordringer. Pr 31.12 utgjør avsetning for tap på fordring 3 385.



This file is sealed with a digital signature.
The seal is a guarantee for the authenticity
of the document.

Document ID:
9828E7FFE0A3418A8C0F6EBC44E76A4E



ALLE TALL I NOK 1000

VALUTARISIKO

Selskapets valutaeksponering er lav fordi selskapet har begrenset omfang av valutatransaksjoner.

PRISRISIKO

Selskapets investeringer består hovedsakelig av investeringer i datterselskap. Verdi av disse investeringene er i hovedsak knyttet til underliggende verdier i disse selskapene.

LIKVIDITETSRISIKO

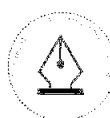
Selskapet styrer risikoen knyttet til stram likviditet blant annet gjennom bruk av prognoser for kontantstrømmer. Målsettingen er å videreføre en balansert likviditetsførsel gjennom bruk av trekk på kassekreditt, banklån med ulike tilbakebetalingsprofiler, leasing og transaksjoner.

Note 6 Skatt

Årets skattekostnad	2023	2022
Resultatført skatt på ordinært resultat:		
Betalbar skatt	0	0
For mye/lite avsatt tidligere år	0	141
Endring i utsatt skattefordel	-334	143
Skatt på avgitt/mottatt konsernbidrag	29 395	45 098
Skattekostnad ordinært resultat	29 060	45 382
Skattepliktig inntekt:		
Ordinært resultat før skatt	131 628	309 599
Permanente forskjeller	465	-103 960
Endring i midlertidige forskjeller	1 520	-649
Avgitt konsernbidrag	-133 613	-204 990
Skattepliktig inntekt	0	0
Beregning av effektiv skattesats:		
Beregnet skatt av resultat før skatt	28 958	68 112
Skatteeffekt av permanente forskjeller	102	-22 871
For mye/lite avsatt tidligere år	0	141
Sum	29 060	45 382
Effektiv skattesats	22,1 %	14,7 %

Skatteeffekten av midlertidige forskjeller som har gitt opphav til utsatt skatt og utsatte skattefordeler, spesifisert på typer av midlertidige forskjeller

	2023	2022	Endring
Varige driftsmidler	-26 947	-28 250	-1 303
Fordringer	-3 385	-3 051	334
Pensjonspremie/- forpliktelse	-4 456	-1 967	2 490
Sum	-34 788	-33 268	1 520
Grunnlag for utsatt skattefordel	-34 788	-33 268	1 520
Utsatt skatteforpliktelse/-fordel (22%)	-7 653	-7 319	334



This file is sealed with a digital signature.
The seal is a guarantee for the authenticity
of the document.

Document ID:
9828E7FFE0A3418A8C0F6EBC44E76A4E



ALLE TALL I NOK 1000

Note 7 Egenkapital

	Aksjekapital	Overkurs	Annen egenkapital	Sum egenkapital
Pr. 31.12.2022	11 068	1 288 846	229 984	1 529 898
Årets resultat			102 567	102 567
Avsatt utbytte			-50 000	-50 000
Konsernbidrag mottatt			263 218	263 218
Konsernbidrag avgitt			-104 218	-104 218
Pr 31.12.2023	11 068	1 288 846	441 551	1 741 465

Note 8 Datterselskap, tilknyttet selskap m.v.

	Forr. kontor	Eier/ stemmeandel	Balanseført verdi	Andel egenkapital	Andel resultat
DATTERSELSKAP					
NorSea Property AS	Tananger	100 %	3 495 176	3 601 851	93 485
NorSea Impact AS	Tananger	100 %	312 984	130 051	-37 336
NorSea Logistics AS	Dusavik	100 %	44 666	516 939	96 406
NorSea Industrial Holdings AS	Tananger	100 %	256 913	321 708	54 349
Sum			4 109 739	4 570 549	206 903

Investering i datterselskap vurderes etter kostmetoden i selskapsregnskapet.

Note 9 Aksjekapital, aksjonærer m.v.

Aksjekapitalen i NorSea Group AS pr. 31.12 består av:

	Antall	Pålydende	Balanseført
Ordinære aksjer	108 090 452	0,1	11 068
Sum	108 090 452	0,1	11 068

Selskapet har følgende aksjonærer pr 31.12. Alle aksjer gir samme rett i selskapet.

	Ordinære	Eierandel	Stemmeandel
Wilhelmsen New Energy AS	106 965 452	98,96 %	98,96 %
JES Invest AS	750 000	0,69 %	0,69 %
L. Haug Invest AS	250 000	0,23 %	0,23 %
AHD Invest AS	125 000	0,12 %	0,12 %
Sum	108 090 452	100 %	100 %



This file is sealed with a digital signature.
The seal is a guarantee for the authenticity
of the document.

Document ID:
9828E7FFE0A3418A8C0F6EBC44E76A4E



ALLE TALL I NOK 1000

Adm. Direktør/CEO John Stangeland i NorSea Group AS eier sammen med nærstående alle aksjene i JES Invest AS.

COO Lars Haug i NorSea Group AS eier alle aksjene i L. Haug Invest AS.

CFO Alf Gunnar Dahl eier sammen med nærstående alle aksjene i AHD Invest AS.

Selskapet inngår i konsernregnskapet til Wilh. Wilhelmsen Holding ASA. Konsernspissen er Wilh. Wilhelmsen Holding ASA som har forretningskontor på Lysaker. Konsernregnskapet kan fås utlevert ved Wilh. Wilhelmsen Holding ASA's hovedkontor.

Note 10 Langsiktig gjeld

Gjeld som forfaller mer enn fem år etter regnskapsårets slutt

	2023	2022
Gjeld til kredittinstitusjoner	2 778 408	2 783 277
Sum	2 778 408	2 783 277

Avdragsprofil

2023	2024	2025	2026	2027	Deretter	Sum
137 531	131 125	134 125	134 125	134 125	2 107 377	2 778 408

Lånet forfaller i sin helhet (ballong) i november 2027. Lånet har en avdragsstruktur på 25 år som er reflektert i tabellen over, ettersom selskapet forventer refinansiering av lånene før de forfaller i sin helhet i 2027.

Note 11 Pantstillelser og garantier

Garantiansvar

Skatteetaten	3 500
SPIE Energy Denmark Aps	33 628
Scottish Environment Protection Agency	2 901
Sum	40 029



This file is sealed with a digital signature.
The seal is a guarantee for the authenticity
of the document.

Document ID:
9828E7FFE0A3418A8C0F6EBC44E76A4E