



## ÅRSREGNSKAPET FOR REGNSKAPSÅRET 2023 - GENERELL INFORMASJON

### Enheten

Organisasjonsnummer: 876 096 412  
Organisasjonsform: Aksjeselskap  
Foretaksnavn: KLIMATEKNIKK AS  
Forretningsadresse: Torolv Kveldulvsons gate 3  
8800 SANDNESSJØEN

### Regnskapsår

Årsregnskapets periode: 01.01.2023 - 31.12.2023

### Konsern

Morselskap i konsern: Nei

### Regnskapsregler

Regler for små foretak benyttet: Ja  
Benyttet ved utarbeidelsen av årsregnskapet til selskapet: Regnskapslovens alminnelige regler

### Årsregnskapet fastsatt av kompetent organ

Bekreftet av representant for selskapet: Thorfinn Aksel Larsos  
Dato for fastsettelse av årsregnskapet: 13.08.2024

### Grunnlag for avgivelse

År 2023: Årsregnskapet er elektronisk innlevert  
År 2022: Tall er hentet fra elektronisk innlevert årsregnskap fra 2023

*Det er ikke krav til at årsregnskapet m.v. som sendes til Regnskapsregisteret er undertegnet. Kontrollen på at dette er utført ligger hos revisor/enhetens øverste organ. Sikkerheten ivaretas ved at innsender har rolle/rettighet for innsending av årsregnskapet via Altinn, og ved at det bekreftes at årsregnskapet er fastsatt av kompetent organ.*

Brønnøysundregistrene, 06.05.2025



### Resultatregnskap

Beløp i: NOK	Note	2023	2022
<b>RESULTATREGNSKAP</b>			
<b>Inntekter</b>			
Salgsinntekt		4 543 469	2 061 705
<b>Sum inntekter</b>		<b>4 543 469</b>	<b>2 061 705</b>
<b>Kostnader</b>			
Endring i beholdning av varer under tilvirkning og ferdig tilvirkede varer			48 044
Varekostnad		2 307 563	865 982
Lønnskostnad	1	1 100 779	1 003 836
Avskrivning av driftsmidler og immaterielle eiendeler	2	147 500	78 603
Annen driftskostnad		358 984	291 212
<b>Sum kostnader</b>		<b>3 914 826</b>	<b>2 287 678</b>
<b>Driftsresultat</b>		<b>628 643</b>	<b>-225 973</b>
<b>Finansinntekter og finanskostnader</b>			
Annen renteinntekt		1 287	2
Annen finansinntekt		3 197	3 301
<b>Sum finansinntekter</b>		<b>4 484</b>	<b>3 303</b>
Annen finanskostnad		2 873	1 937
<b>Sum finanskostnader</b>		<b>2 873</b>	<b>1 937</b>
<b>Netto finans</b>		<b>1 611</b>	<b>1 367</b>
<b>Ordinært resultat før skattekostnad</b>		<b>630 254</b>	<b>-224 606</b>
Skattekostnad på resultat	3	128 668	-70 840
<b>Ordinært resultat etter skattekostnad</b>		<b>501 586</b>	<b>-153 766</b>
<b>Årsresultat</b>	4	<b>501 586</b>	<b>-153 766</b>
<b>Årsresultat etter minoritetsinteresser</b>		<b>501 586</b>	<b>-153 766</b>
<b>Totalresultat</b>		<b>501 586</b>	<b>-153 766</b>



## Resultatregnskap

<b>Beløp i: NOK</b>	<b>Note</b>	<b>2023</b>	<b>2022</b>
<b>Overføringer og disponeringer</b>			
Avsatt til annen egenkapital		501 586	-153 766
<b>Sum overføringer og disponeringer</b>		<b>501 586</b>	<b>-153 766</b>



## Balanse

Beløp i: NOK	Note	2023	2022
<b>BALANSE - EIENDELER</b>			
<b>Anleggsmidler</b>			
<b>Immaterielle eiendeler</b>			
Utsatt skattefordel	3		
<b>Varige driftsmidler</b>			
Tomter, bygninger o.a. fast eiendom	2		
Maskiner og anlegg	2	77 156	82 139
Skip og flytende installasjoner	2		
Driftsløsøre, inventar o.a. utstyr	2	677 975	805 875
<b>Sum varige driftsmidler</b>	2	<b>755 132</b>	<b>888 015</b>
<b>Finansielle anleggsmidler</b>			
Andre langsiktige fordringer		87 305	87 305
<b>Sum finansielle anleggsmidler</b>		<b>87 305</b>	<b>87 305</b>
<b>Sum anleggsmidler</b>		<b>842 437</b>	<b>975 320</b>
<b>Omløpsmidler</b>			
<b>Varer</b>			
<b>Sum varer</b>		<b>119 361</b>	<b>119 361</b>
<b>Fordringer</b>			
Kundefordringer		1 281 972	325 916
Andre kortsiktige fordringer		331 134	91 786
<b>Sum fordringer</b>		<b>1 613 106</b>	<b>417 702</b>
<b>Investeringer</b>			
Andre finansielle instrumenter		313 636	313 636
<b>Sum investeringer</b>		<b>313 636</b>	<b>313 636</b>
<b>Bankinnskudd, kontanter og lignende</b>			
Bankinnskudd, kontanter o.l.	5	2 643 414	1 362 009
<b>Sum bankinnskudd, kontanter og lignende</b>		<b>2 643 414</b>	<b>1 362 009</b>
<b>Sum omløpsmidler</b>		<b>4 689 518</b>	<b>2 212 708</b>



## Balanse

Beløp i: NOK	Note	2023	2022
<b>SUM EIENDELER</b>		<b>5 531 955</b>	<b>3 188 028</b>
<b>BALANSE - EGENKAPITAL OG GJELD</b>			
<b>Egenkapital</b>			
<b>Innskutt egenkapital</b>			
Aksjekapital		30 000	30 000
<b>Sum innskutt egenkapital</b>		<b>30 000</b>	<b>30 000</b>
<b>Opptjent egenkapital</b>			
Annen egenkapital		4 072 859	3 571 273
<b>Sum opptjent egenkapital</b>		<b>4 072 859</b>	<b>3 571 273</b>
<b>Sum egenkapital</b>	4	<b>4 102 859</b>	<b>3 601 273</b>
<b>Gjeld</b>			
<b>Langsiktig gjeld</b>			
Utsatt skatt	3	98 838	54 307
<b>Sum avsetninger for forpliktelser</b>		<b>98 838</b>	<b>54 307</b>
<b>Annen langsiktig gjeld</b>			
<b>Sum langsiktig gjeld</b>		<b>98 838</b>	<b>54 307</b>
<b>Kortsiktig gjeld</b>			
Leverandørgjeld		955 024	227 768
Betalbar skatt	3	-356 507	-441 213
Skyldig offentlige avgifter		505 386	173 813
Utbytte		-73 000	-73 000
Kortsiktig konserngjeld		176 628	-639 909
Annen kortsiktig gjeld		122 727	284 989
<b>Sum kortsiktig gjeld</b>		<b>1 330 257</b>	<b>-467 552</b>
<b>Sum gjeld</b>		<b>1 429 095</b>	<b>-413 245</b>
<b>SUM EGENKAPITAL OG GJELD</b>		<b>5 531 955</b>	<b>3 188 028</b>



## Brønnøysundregistrene

### ÅRSREGNSKAP FOR REGNSKAPSÅRET 2023 - GENERELL INFORMASJON

Journalnummer: 2024 732178

#### Enheten

Organisasjonsnummer: 876 096 412  
Organisasjonsform: Aksjeselskap  
Foretaksnavn: KLIMATEKNIKK AS  
Forretningsadresse: Torolv Kveldulvsøns gate 3  
8800 SANDNESSJØEN

#### Regnskapsår

Årsregnskapets periode: 01.01.2023 - 31.12.2023

#### Konsern

Morselskap i konsern: Nei

#### Regnskapsregler

Regler for små foretak benyttet: Ja  
Benyttet ved utarbeidelsen av  
årsregnskapet til selskapet: Regnskapslovens alminnelige regler

#### Årsregnskapet fastsatt av kompetent organ

Bekreftet av representant for selskapet: Thorfinn Aksel Larsos  
Dato for fastsettelse av årsregnskapet: 13.08.2024

#### Revisjon

Selskapet har besluttet at årsregnskapet  
ikke skal revideres: Ja  
Årsregnskapet er utarbeidet av ekstern  
autorisert regnskapsfører: Ja

#### Grunnlag for avgivelse

År 2023: Årsregnskap er elektronisk innlevert.  
År 2022: Tall er hentet fra elektronisk innlevert årsregnskap fra 2023.

*Det er ikke krav til at årsregnskapet m.v. som sendes til Regnskapsregisteret er undertegnet. Kontrollen på at dette er utført ligger hos revisor/enhetens øverste organ. Sikkerheten ivaretas ved at innsender har rolle/rettighet for innsending av årsregnskapet via Altinn, og ved at det bekreftes at årsregnskapet er fastsatt av kompetent organ.*

Brønnøysundregistrene, 19.08.2024



Organisasjonsnr: 876 096 412  
KLIMATEKNIKK AS

## RESULTATREGNSKAP

<b>Beløp i: NOK</b>	<b>Note</b>	<b>2023</b>	<b>2022</b>
<b>RESULTATREGNSKAP</b>			
<b>Inntekter</b>			
Salgsinntekt		4 543 469	2 061 705
<b>Sum inntekter</b>		<b>4 543 469</b>	<b>2 061 705</b>
<b>Kostnader</b>			
Endring i beholdning av varer under tilvirkning og ferdig tilvirkede varer			48 044
Varekostnad		2 307 563	865 982
Lønnskostnad	1	1 100 779	1 003 836
Avskrivning av driftsmidler og immaterielle eiendeler	2	147 500	78 603
Annen driftskostnad		358 984	291 212
<b>Sum kostnader</b>		<b>3 914 826</b>	<b>2 287 678</b>
<b>Driftsresultat</b>		<b>628 643</b>	<b>-225 973</b>
<b>Finansinntekter og finanskostnader</b>			
Annen renteinntekt		1 287	2
Annen finansinntekt		3 197	3 301
<b>Sum finansinntekter</b>		<b>4 484</b>	<b>3 303</b>
Annen finanskostnad		2 873	1 937
<b>Sum finanskostnader</b>		<b>2 873</b>	<b>1 937</b>
<b>Netto finans</b>		<b>1 611</b>	<b>1 367</b>
<b>Ordinært resultat før skattekostnad</b>			
Skattekostnad på resultat	3	128 668	-70 840
<b>Ordinært resultat etter skattekostnad</b>		<b>501 586</b>	<b>-153 766</b>
<b>Årsresultat</b>	4	<b>501 586</b>	<b>-153 766</b>
<b>Årsresultat etter minoritetsinteresser</b>		<b>501 586</b>	<b>-153 766</b>
<b>Totalresultat</b>		<b>501 586</b>	<b>-153 766</b>
<b>Overføringer og disponeringer</b>			
Avsatt til annen egenkapital		501 586	-153 766
<b>Sum overføringer og disponeringer</b>		<b>501 586</b>	<b>-153 766</b>





Organisasjonsnr: 876 096 412  
KLIMATEKNIKK AS

## BALANSE

<b>Beløp i: NOK</b>	<b>Note</b>	<b>2023</b>	<b>2022</b>
<b>BALANSE - EIENDELER</b>			
<b>Anleggsmidler</b>			
<b>Immaterielle eiendeler</b>			
Utsatt skattefordel	3		
<b>Varige driftsmidler</b>			
Tomter, bygninger o.a. fast eiendom	2		
Maskiner og anlegg	2	77 156	82 139
Skip og flytende installasjoner	2		
Driftsløsøre, inventar o. a. utstyr	2	677 975	805 875
<b>Sum varige driftsmidler</b>	<b>2</b>	<b>755 132</b>	<b>888 015</b>
<b>Finansielle anleggsmidler</b>			
Andre langsiktige fordringer		87 305	87 305
<b>Sum finansielle anleggsmidler</b>		<b>87 305</b>	<b>87 305</b>
<b>Sum anleggsmidler</b>		<b>842 437</b>	<b>975 320</b>
<b>Omløpsmidler</b>			
<b>Varer</b>			
Sum varer		119 361	119 361
<b>Fordringer</b>			
Kundefordringer		1 281 972	325 916
Andre kortsiktige fordringer		331 134	91 786
<b>Sum fordringer</b>		<b>1 613 106</b>	<b>417 702</b>
<b>Investeringer</b>			
Andre finansielle instrumenter		313 636	313 636
<b>Sum investeringer</b>		<b>313 636</b>	<b>313 636</b>
<b>Bankinnskudd, kontanter og lignende</b>			
Bankinnskudd, kontanter o. l.	5	2 643 414	1 362 009
<b>Sum bankinnskudd, kontanter og lignende</b>		<b>2 643 414</b>	<b>1 362 009</b>
<b>Sum omløpsmidler</b>		<b>4 689 518</b>	<b>2 212 708</b>
<b>SUM EIENDELER</b>		<b>5 531 955</b>	<b>3 188 028</b>



## BALANSE - EGENKAPITAL OG GJELD

### Egenkapital

#### Innskutt egenkapital

Aksjekapital	30 000	30 000
<b>Sum innskutt egenkapital</b>	<b>30 000</b>	<b>30 000</b>

#### Opptjent egenkapital

Annen egenkapital	4 072 859	3 571 273
<b>Sum opptjent egenkapital</b>	<b>4 072 859</b>	<b>3 571 273</b>

<b>Sum egenkapital</b>	<b>4</b>	<b>4 102 859</b>	<b>3 601 273</b>
------------------------	----------	------------------	------------------

### Gjeld

#### Langsiktig gjeld

Utsatt skatt	3	98 838	54 307
<b>Sum avsetninger for forpliktelses</b>		<b>98 838</b>	<b>54 307</b>
<b>Annen langsiktig gjeld</b>			

<b>Sum langsiktig gjeld</b>		<b>98 838</b>	<b>54 307</b>
-----------------------------	--	---------------	---------------

#### Kortsiktig gjeld

Leverandørgjeld		955 024	227 768
Betalbar skatt	3	-356 507	-441 213
Skyldig offentlige avgifter		505 386	173 813
Utbytte		-73 000	-73 000
Kortsiktig konserngjeld		176 628	-639 909
Annen kortsiktig gjeld		122 727	284 989
<b>Sum kortsiktig gjeld</b>		<b>1 330 257</b>	<b>-467 552</b>

<b>Sum gjeld</b>		<b>1 429 095</b>	<b>-413 245</b>
------------------	--	------------------	-----------------

<b>SUM EGENKAPITAL OG GJELD</b>		<b>5 531 955</b>	<b>3 188 028</b>
---------------------------------	--	------------------	------------------



Organisasjonsnr: 876 096 412  
KLIMATEKNIKK AS

NOTEOPPLYSNINGER - SELSKAP - alle poster oppgitt i hele tall

## Note

Antall årsverk i regnskapsåret  
2.00

<u>Sum</u>	<u>Beløp</u>
<u>Balanseført verdi 31.12.</u>	<u>Varige driftsmidler Immaterielle eiend.</u>

## Konsernregnskap

Morselskapet sitt navn

Forretningskontor for morselskapet

## Begrunnelse for at datterselskap er utelatt fra konsolideringen

<u>Samlet beløp - tilknyttet selskap</u>	<u>Årets</u>	<u>Fjorårets</u>
--	--------------	------------------

<u>Samlet beløp - foretak i samme konsern</u>	<u>Årets</u>	<u>Fjorårets</u>
---	--------------	------------------

<u>Samlet beløp - foretak i samme konsern</u>	<u>Årets</u>	<u>Fjorårets</u>
---	--------------	------------------

<u>Samlet beløp - felles kontrollert virksomhet</u>	<u>Årets</u>	<u>Fjorårets</u>
---	--------------	------------------

<u>Pantstillelse</u>	<u>Beløp</u>
----------------------	--------------

<u>Beholdning av egne aksjer</u>	<u>Antall</u>	<u>Pålydende</u>	<u>Andel av aksjek.</u>
----------------------------------	---------------	------------------	-------------------------



# Årsregnskap 2023

## Klimateknikk AS

**Resultatregnskap**  
**Balanse**  
**Noter til regnskapet**


**Org.nr.: 876 096 412**



## RESULTATREGNSKAP

### KLIMATEKNIKK AS

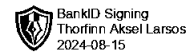
DRIFTSINNEKTER OG DRIFTSKOSTNADER	Note	2023	2022
Salgsinntekt		4 543 469	2 061 705
<b>Sum driftsinntekter</b>		<b>4 543 469</b>	<b>2 061 705</b>
Varekostnad		2 307 563	865 982
End. beh. varer u.tilv. og ferdigvarer		0	48 044
Lønnskostnad	1	1 100 779	1 003 836
Avskrivning av driftsmidler og immaterielle eiendeler	2	147 500	78 603
Annen driftskostnad		358 984	291 212
<b>Sum driftskostnader</b>		<b>3 914 826</b>	<b>2 287 678</b>
<b>Driftsresultat</b>		<b>628 643</b>	<b>-225 973</b>
<b>FINANSINNEKTER OG FINANSKOSTNADER</b>			
Annen renteinntekt		1 287	2
Annen finansinntekt		3 197	3 301
Annen finanskostnad		2 873	1 937
<b>Resultat av finansposter</b>		<b>1 611</b>	<b>1 367</b>
Resultat før skattekostnad		630 254	-224 606
Skattekostnad på resultat	3	128 668	-70 840
<b>Årsresultat</b>	4	<b>501 586</b>	<b>-153 766</b>
<b>OVERFØRINGER</b>			
Avsatt til annen egenkapital		501 586	-153 766
<b>Sum overføringer</b>		<b>501 586</b>	<b>-153 766</b>



### BALANSE

#### KLIMATEKNIKK AS

EIENDELER	Note	2023	2022
<b>ANLEGGSMIDLER</b>			
<b>IMMATERIELLE EIENDELER</b>			
<b>VARIGE DRIFTSMIDLER</b>			
Maskiner og anlegg	2	77 156	82 139
Driftsløsøre, inventar o.a. utstyr	2	677 975	805 875
<b>Sum varige driftsmidler</b>	<b>2</b>	<b>755 132</b>	<b>888 015</b>
<b>FINANSIELLE ANLEGGSMIDLER</b>			
Andre langsiktige fordringer		87 305	87 305
<b>Sum finansielle anleggsmidler</b>		<b>87 305</b>	<b>87 305</b>
<b>Sum anleggsmidler</b>		<b>842 437</b>	<b>975 320</b>
<b>OMLØPSMIDLER</b>			
Lager av varer og annen beholdning		119 361	119 361
<b>FORDRINGER</b>			
Kundefordringer		1 281 972	325 916
Andre kortsiktige fordringer		331 134	91 786
<b>Sum fordringer</b>		<b>1 613 106</b>	<b>417 702</b>
<b>INVESTERINGER</b>			
Andre finansielle instrumenter		313 636	313 636
<b>Sum investeringer</b>		<b>313 636</b>	<b>313 636</b>
Bankinnskudd, kontanter o.l.	5	2 643 414	1 362 009
<b>Sum omløpsmidler</b>		<b>4 689 518</b>	<b>2 212 708</b>
<b>Sum eiendeler</b>		<b>5 531 955</b>	<b>3 188 028</b>




## BALANSE

### KLIMATEKNIKK AS

EGENKAPITAL OG GJELD	Note	2023	2022
<b>EGENKAPITAL</b>			
<b>INNSKUTT EGENKAPITAL</b>			
Aksjekapital		30 000	30 000
<b>Sum innskutt egenkapital</b>		<b>30 000</b>	<b>30 000</b>
<b>OPPTJENT EGENKAPITAL</b>			
Annen egenkapital		4 072 859	3 571 273
<b>Sum opptjent egenkapital</b>		<b>4 072 859</b>	<b>3 571 273</b>
<b>Sum egenkapital</b>	<b>4</b>	<b>4 102 859</b>	<b>3 601 273</b>
<b>GJELD</b>			
<b>AVSETNING FOR FORPLIKTELSE</b>			
Utsatt skatt	3	98 838	54 307
<b>Sum avsetning for forpliktelser</b>		<b>98 838</b>	<b>54 307</b>
<b>ANNEN LANGSIKTIG GJELD</b>			
<b>KORTSIKTIG GJELD</b>			
Leverandørgjeld		955 024	227 768
Betalbar skatt	3	-356 507	-441 213
Skyldig offentlige avgifter		505 386	173 813
Utbytte		-73 000	-73 000
Konserngjeld		176 628	-639 909
Annen kortsiktig gjeld		122 727	284 989
<b>Sum kortsiktig gjeld</b>		<b>1 330 257</b>	<b>-467 552</b>
<b>Sum gjeld</b>		<b>1 429 095</b>	<b>-413 245</b>
<b>Sum egenkapital og gjeld</b>		<b>5 531 955</b>	<b>3 188 028</b>

13.08.2024  
Styret i Klimateknikk AS

Thorfinn Aksel Larsos  
styreleder



## Regnskapsprinsipper

Årsregnskapet er satt opp i samsvar med regnskapsloven og NRS 8 - God regnskapsskikk for små foretak.

### DRIFTSINNTEKTER

Inntektsføring ved salg av varer skjer på leveringstidspunktet. Tjenester inntektsføres etter hvert som de leveres.

### SKATT

Skattekostnaden i resultatregnskapet omfatter både periodens betalbare skatt og endring i utsatt skatt. Utsatt skatt er beregnet med 0 på grunnlag av de midlertidige forskjeller som eksisterer mellom regnskapsmessige og skattemessige verdier, samt ligningsmessig underskudd til fremføring ved utgangen av regnskapsåret. Skatteøkende og skattereduserende midlertidige forskjeller som reverserer eller kan reverseres i samme periode er utlignet og nettoført.

### KLASSIFISERING OG VURDERING AV ANLEGGSMIDLER

Anleggsmidler omfatter eiendeler bestemt til varig eie og bruk. Anleggsmidler er vurdert til anskaffelseskost. Varige driftsmidler balanseføres og avskrives over driftsmidlets økonomiske levetid. Varige driftsmidler nedskrives til gjenvinnbart beløp ved verdifall som forventes ikke å være forbigående. Gjenvinnbart beløp er det høyeste av netto salgsverdi og verdi i bruk. Verdi i bruk er nåverdi av fremtidige kontantstrømmer knyttet til eiendelen. Nedskrivningen reverseres når grunnlaget for nedskrivningen ikke lenger er til stede.

### KLASSIFISERING OG VURDERING AV OMLØPSMIDLER

Omløpsmidler og kortsiktig gjeld omfatter normalt poster som forfaller til betaling innen ett år etter balansedagen, samt poster som knytter seg til varekretsløpet. Omløpsmidler vurderes til laveste verdi av anskaffelseskost og virkelig verdi.

### VARER

Varer er vurdert til det laveste av anskaffelseskost og netto salgsverdi.

### FORDRINGER

Kundefordringer og andre fordringer oppføres til pålydende etter fradrag for avsetning til forventet tap. Avsetning til tap gjøres på grunnlag av en individuell vurdering av de enkelte fordringene.

## Note 1 Lønnskostnader og antall årsverk

### LØNNSKOSTNADER

	2023	2022
Lønninger	983 745	890 952
Arbeidsgiveravgift	50 334	45 439
Pensjonskostnader	58 438	60 838
Andre ytelser	8 262	6 607
<b>Sum</b>	<b>1 100 779</b>	<b>1 003 836</b>

Selskapet har i 2023 sysselsatt 2 årsverk.



BankID Signing  
Thorinn Aksel Larsos  
2024-08-15

### Note 2 Anleggsmidler


	Maskiner og anlegg	Driftsløsøre, inventar ol.	Sum
Anskaffelseskost pr. 01.01.23	164 018	1 034 500	1 198 518
+ Tilgang kjøpte driftsmidler	14 617		14 617
= <b>Anskaffelseskost 31.12.23</b>	<b>178 635</b>	<b>1 034 500</b>	<b>1 213 135</b>
Akkumulerte avskrivninger 31.12.23	101 478	356 524	458 002
= <b>Bokført verdi 31.12.23</b>	<b>77 157</b>	<b>677 976</b>	<b>755 133</b>
Årets ordinære avskrivninger	19 600	127 900	147 500
Økonomisk levetid	5-10 år	5-10 år	

### Note 3 Skatt

Årets skattekostnad	2023	2022
Resultatført skatt på ordinært resultat:		
Betalbar skatt	84 137	-22 060
Endring i utsatt skattefordel	44 531	-48 780
<b>Skattekostnad ordinært resultat</b>	<b>128 668</b>	<b>-70 840</b>
Skattepliktig inntekt:		
Resultat før skatt	630 254	-224 606
Permanente forskjeller	2 640	0
Endring i midlertidige forskjeller	8 182	-1 534 065
Anvendelse av fremførbart underskudd	-258 633	0
<b>Skattepliktig inntekt</b>	<b>382 443</b>	<b>-1 758 671</b>
Betalbar skatt i balansen:		
Betalbar skatt på årets resultat	84 137	0
Skyldig ilignet skatt fra tidligere år	-440 644	-441 213
<b>Sum betalbar skatt i balansen</b>	<b>-356 507</b>	<b>-441 213</b>

Skatteeffekten av midlertidige forskjeller som har gitt opphav til utsatt skatt og utsatte skattefordeler, spesifisert på typer av midlertidige forskjeller

	2023	2022	Endring
Varige driftsmidler	454 263	510 488	56 225
Varebeholdning	0	-48 043	-48 043
Fordringer	-5 000	-5 000	0
<b>Sum</b>	<b>449 263</b>	<b>457 445</b>	<b>8 182</b>
Akkumulert fremførbart underskudd	0	-258 633	-258 633
<b>Grunnlag for utsatt skatt</b>	<b>449 263</b>	<b>198 812</b>	<b>-250 451</b>
<b>Utsatt skatt (22 %)</b>	<b>98 838</b>	<b>43 739</b>	<b>-55 099</b>



## Note 4 Egenkapital

	Aksjekapital	Overkurs	Annen Innskutt egenkapital	Annen egenkapital	Sum egenkapital
Pr. 31.12.2022	30 000	0	0	3 571 273	3 601 273
Årets resultat				501 586	501 586
<b>Pr 31.12.2023</b>	<b>30 000</b>	<b>0</b>	<b>0</b>	<b>4 072 859</b>	<b>4 102 859</b>

## Note 5 Bankinnskudd

Innestående midler på skattetrekkkonto (bundne midler) er på kr. 22 309.