



## ÅRSREGNSKAPET FOR REGNSKAPSÅRET 2023 - GENERELL INFORMASJON

### Enheten

Organisasjonsnummer: 979 451 210  
Organisasjonsform: Aksjeselskap  
Foretaksnavn: TRANSPORTOPPDRAK BERGEN AS  
Forretningsadresse: Leirvikåsen 39B  
5179 GODVIK

### Regnskapsår

Årsregnskapets periode: 01.01.2023 - 31.12.2023

### Konsern

Morselskap i konsern: Nei

### Regnskapsregler

Regler for små foretak benyttet: Ja  
Benyttet ved utarbeidelsen av årsregnskapet til selskapet: Regnskapslovens alminnelige regler

### Årsregnskapet fastsatt av kompetent organ

Bekreftet av representant for selskapet: Svein Joar Solberg  
Dato for fastsettelse av årsregnskapet: 19.02.2024

### Grunnlag for avgivelse

År 2023: Årsregnskapet er elektronisk innlevert  
År 2022: Tall er hentet fra elektronisk innlevert årsregnskap fra 2023

*Det er ikke krav til at årsregnskapet m.v. som sendes til Regnskapsregisteret er undertegnet. Kontrollen på at dette er utført ligger hos revisor/enhetens øverste organ. Sikkerheten ivaretas ved at innsender har rolle/rettighet for innsending av årsregnskapet via Altinn, og ved at det bekreftes at årsregnskapet er fastsatt av kompetent organ.*

Brønnøysundregistrene, 03.06.2025



## Resultatregnskap

| Beløp i: NOK  | Note | 2023              | 2022              |
|---|------|-------------------|-------------------|
| <b>RESULTATREGNSKAP</b>                               |      |                   |                   |
| <b>Inntekter</b>                                      |      |                   |                   |
| Salgsinntekt  |      | 25 866 590        | 29 158 242        |
| Annen driftsinntekt                                   |      | 3 910 557         | 1 660 111         |
| <b>Sum inntekter</b>                                  |      | <b>29 777 147</b> | <b>30 818 352</b> |
| <b>Kostnader</b>                                      |      |                   |                   |
| Varekostnad   |      | 1 604 146         | 2 454 799         |
| Lønnskostnad  | 1    | 10 595 271        | 10 298 254        |
| Avskrivning av driftsmidler og immaterielle eiendeler | 2    | 1 008 587         | 1 461 902         |
| Annen driftskostnad                                   | 3, 4 | 13 641 792        | 14 245 537        |
| <b>Sum kostnader</b>                                  |      | <b>26 849 796</b> | <b>28 460 491</b> |
| <b>Driftsresultat</b>                                 |      | <b>2 927 351</b>  | <b>2 357 861</b>  |
| <b>Finansinntekter og finanskostnader</b>             |      |                   |                   |
| Annen renteinntekt                                    |      | 186 121           | 38 197            |
| Annen finansinntekt                                   |      | 6 667             | 9 613             |
| Verdiøkning markedsbaserte omløpsmidler               |      | 11 627            |                   |
| <b>Sum finansinntekter</b>                            |      | <b>204 415</b>    | <b>47 810</b>     |
| Verdireduksjon markedsbaserte omløpsmidler            |      |                   | 5 335             |
| Annen rentekostnad                                    |      | 89 801            | 153 424           |
| <b>Sum finanskostnader</b>                            |      | <b>89 801</b>     | <b>158 759</b>    |
| <b>Netto finans</b>                                   |      | <b>114 615</b>    | <b>-110 949</b>   |
| <b>Ordinært resultat før skattekostnad</b>            |      | <b>3 041 965</b>  | <b>2 246 912</b>  |
| Skattekostnad på resultat                             | 5    | 668 742           | 496 982           |
| <b>Ordinært resultat etter skattekostnad</b>          |      | <b>2 373 223</b>  | <b>1 749 930</b>  |
| <b>Årsresultat</b>                                    |      | <b>2 373 223</b>  | <b>1 749 930</b>  |
| <b>Årsresultat etter minoritetsinteresser</b>         |      | <b>2 373 223</b>  | <b>1 749 930</b>  |
| <b>Totalresultat</b>                                  |      | <b>2 373 223</b>  | <b>1 749 930</b>  |



## Resultatregnskap

| <b>Beløp i: NOK</b>                      | <b>Note</b> | <b>2023</b>      | <b>2022</b>      |
|--|-------------|------------------|------------------|
| <b>Overføringer og disponeringer</b>     |             |                  |                  |
| Avgitt konsernbidrag                     |             | 4 000 000        | 4 087 923        |
| Overført fra annen egenkapital           |             | -1 626 777       | -2 337 993       |
| <b>Sum overføringer og disponeringer</b> |             | <b>2 373 223</b> | <b>1 749 930</b> |



## Balanse

| Beløp i: NOK                                   | Note | 2023              | 2022              |
|--|------|-------------------|-------------------|
| <b>BALANSE - EIENDELER</b>                     |      |                   |                   |
| <b>Anleggsmidler</b>                           |      |                   |                   |
| <b>Immaterielle eiendeler</b>                  |      |                   |                   |
| Konsesjoner, patenter o.l.                     | 2    |                   |                   |
| <b>Varige driftsmidler</b>                     |      |                   |                   |
| Driftsløsøre, inventar o.a. utstyr             | 2, 4 | 4 391 400         | 8 077 300         |
| <b>Sum varige driftsmidler</b>                 |      | <b>4 391 400</b>  | <b>8 077 300</b>  |
| <b>Sum anleggsmidler</b>                       |      | <b>4 391 400</b>  | <b>8 077 300</b>  |
| <b>Omløpsmidler</b>                            |      |                   |                   |
| <b>Varer</b>                                   |      |                   |                   |
| <b>Fordringer</b>                              |      |                   |                   |
| Kundefordringer                                | 3, 4 | 3 454 740         | 3 986 847         |
| Andre kortsiktige fordringer                   | 4    | 888 391           | 1 134 084         |
| Konsernfordringer                              | 3, 4 | 2 000 000         | 2 032 811         |
| <b>Sum fordringer</b>                          |      | <b>6 343 131</b>  | <b>7 153 742</b>  |
| <b>Investeringer</b>                           |      |                   |                   |
| Markedsbaserte aksjer                          |      | 74 829            | 63 202            |
| <b>Sum investeringer</b>                       |      | <b>74 829</b>     | <b>63 202</b>     |
| <b>Bankinnskudd, kontanter og lignende</b>     |      |                   |                   |
| Bankinnskudd, kontanter o.l.                   | 6    | 7 307 869         | 8 978 277         |
| <b>Sum bankinnskudd, kontanter og lignende</b> |      | <b>7 307 869</b>  | <b>8 978 277</b>  |
| <b>Sum omløpsmidler</b>                        |      | <b>13 725 829</b> | <b>16 195 221</b> |
| <b>SUM EIENDELER</b>                           |      | <b>18 117 229</b> | <b>24 272 521</b> |

## BALANSE - EGENKAPITAL OG GJELD

### Egenkapital



## Balanse

| Beløp i: NOK                             | Note | 2023              | 2022              |
|--|------|-------------------|-------------------|
| <b>Innskutt egenkapital</b>              |      |                   |                   |
| Aksjekapital                             | 7    | 900 000           | 900 000           |
| Overkurs                                 |      | 12 000            | 12 000            |
| Annen innskutt egenkapital               |      | 1 631 050         | 1 631 050         |
| <b>Sum innskutt egenkapital</b>          |      | <b>2 543 050</b>  | <b>2 543 050</b>  |
| <b>Opptjent egenkapital</b>              |      |                   |                   |
| Annen egenkapital                        |      | 5 686 945         | 7 313 721         |
| <b>Sum opptjent egenkapital</b>          |      | <b>5 686 945</b>  | <b>7 313 721</b>  |
| <b>Sum egenkapital</b>                   | 8    | <b>8 229 995</b>  | <b>9 856 771</b>  |
| <b>Gjeld</b>                             |      |                   |                   |
| <b>Langsiktig gjeld</b>                  |      |                   |                   |
| Utsatt skatt                             | 5    | 1 827 351         | 1 568 811         |
| <b>Sum avsetninger for forpliktelser</b> |      | <b>1 827 351</b>  | <b>1 568 811</b>  |
| <b>Annen langsiktig gjeld</b>            |      |                   |                   |
| Gjeld til kredittinstitusjoner           | 4    |                   | 2 128 415         |
| <b>Sum annen langsiktig gjeld</b>        |      |                   | <b>2 128 415</b>  |
| <b>Sum langsiktig gjeld</b>              |      | <b>1 827 351</b>  | <b>3 697 226</b>  |
| <b>Kortsiktig gjeld</b>                  |      |                   |                   |
| Leverandørgjeld                          |      | 1 449 717         | 3 907 845         |
| Betalbar skatt                           | 5    |                   |                   |
| Skyldig offentlige avgifter              |      | 1 235 283         | 1 141 544         |
| Kortsiktig konserngjeld                  | 3    | 4 414 461         | 4 676 824         |
| Annen kortsiktig gjeld                   |      | 960 422           | 992 311           |
| <b>Sum kortsiktig gjeld</b>              |      | <b>8 059 883</b>  | <b>10 718 523</b> |
| <b>Sum gjeld</b>                         |      | <b>9 887 234</b>  | <b>14 415 749</b> |
| <b>SUM EGENKAPITAL OG GJELD</b>          |      | <b>18 117 229</b> | <b>24 272 521</b> |



## Brønnøysundregistrene

### ÅRSREGNSKAP FOR REGNSKAPSÅRET 2023 - GENERELL INFORMASJON

Journalnummer: 2024 388282

#### Enheten

Organisasjonsnummer: 979 451 210  
Organisasjonsform: Aksjeselskap  
Foretaksnavn: TRANSPORTOPPDRAG BERGEN AS  
Forretningsadresse: Leirvikåsen 39B  
5179 GODVIK

#### Regnskapsår

Årsregnskapets periode: 01.01.2023 - 31.12.2023

#### Konsern

Morselskap i konsern: Nei

#### Regnskapsregler

Regler for små foretak benyttet: Ja  
Benyttet ved utarbeidelsen av  
årsregnskapet til selskapet: Regnskapslovens alminnelige regler

#### Årsregnskapet fastsatt av kompetent organ

Bekreftet av representant for selskapet: Svein Joar Solberg  
Dato for fastsettelse av årsregnskapet: 19.02.2024

#### Grunnlag for avgivelse

År 2023: Årsregnskap er elektronisk innlevert.  
År 2022: Tall er hentet fra elektronisk innlevert årsregnskap fra 2023.

*Det er ikke krav til at årsregnskapet m.v. som sendes til Regnskapsregisteret er undertegnet. Kontrollen på at dette er utført ligger hos revisor/enhetens øverste organ. Sikkerheten ivaretas ved at innsender har rolle/rettighet for innsending av årsregnskapet via Altinn, og ved at det bekreftes at årsregnskapet er fastsatt av kompetent organ.*

Brønnøysundregistrene, 28.05.2024



Organisasjonsnr: 979 451 210  
TRANSPORTOPPDRAK BERGEN AS

## RESULTATREGNSKAP

| Beløp i: NOK  | Note | 2023              | 2022              |
|---|------|-------------------|-------------------|
| <b>RESULTATREGNSKAP</b>                               |      |                   |                   |
| <b>Inntekter</b>                                      |      |                   |                   |
| Salgsinntekt  |      | 25 866 590        | 29 158 242        |
| Annen driftsinntekt                                   |      | 3 910 557         | 1 660 111         |
| <b>Sum inntekter</b>                                  |      | <b>29 777 147</b> | <b>30 818 352</b> |
| <b>Kostnader</b>                                      |      |                   |                   |
| Varekostnad   |      | 1 604 146         | 2 454 799         |
| Lønnskostnad  | 1    | 10 595 271        | 10 298 254        |
| Avskrivning av driftsmidler og immaterielle eiendeler | 2    | 1 008 587         | 1 461 902         |
| Annen driftskostnad                                   | 3, 4 | 13 641 792        | 14 245 537        |
| <b>Sum kostnader</b>                                  |      | <b>26 849 796</b> | <b>28 460 491</b> |
| <b>Driftsresultat</b>                                 |      | <b>2 927 351</b>  | <b>2 357 861</b>  |
| <b>Finansinntekter og finanskostnader</b>             |      |                   |                   |
| Annen renteinntekt                                    |      | 186 121           | 38 197            |
| Annen finansinntekt                                   |      | 6 667             | 9 613             |
| Verdiøkning markedsbaserte omløpsmidler               |      | 11 627            |                   |
| <b>Sum finansinntekter</b>                            |      | <b>204 415</b>    | <b>47 810</b>     |
| Verdireduksjon markedsbaserte omløpsmidler            |      |                   | 5 335             |
| Annen rentekostnad                                    |      | 89 801            | 153 424           |
| <b>Sum finanskostnader</b>                            |      | <b>89 801</b>     | <b>158 759</b>    |
| <b>Netto finans</b>                                   |      | <b>114 615</b>    | <b>-110 949</b>   |
| <b>Ordinært resultat før skattekostnad</b>            |      |                   |                   |
| Skattekostnad på resultat                             | 5    | 3 041 965         | 2 246 912         |
| <b>Ordinært resultat etter skattekostnad</b>          |      | <b>668 742</b>    | <b>496 982</b>    |
| <b>Årsresultat</b>                                    |      | <b>2 373 223</b>  | <b>1 749 930</b>  |
| <b>Årsresultat etter minoritetsinteresser</b>         |      | <b>2 373 223</b>  | <b>1 749 930</b>  |
| <b>Totalresultat</b>                                  |      | <b>2 373 223</b>  | <b>1 749 930</b>  |
| <b>Overføringer og disponeringer</b>                  |      |                   |                   |
| Avgitt konsernbidrag                                  |      | 4 000 000         | 4 087 923         |
| Overført fra annen egenkapital                        |      | -1 626 777        | -2 337 993        |



Sum overføringer og  
disponeringer

2 373 223

1 749 930



Organisasjonsnr: 979 451 210  
TRANSPORTOPPDRAK BERGEN AS

## BALANSE

Beløp i: NOK Note 2023 2022

### BALANSE - EIENDELER

#### Anleggsmidler

##### Immaterielle eiendeler

Konsesjoner, patenter o.l. 2

#### Varige driftsmidler

Driftsløsøre, inventar o.

a. utstyr

2, 4

4 391 400

8 077 300

Sum varige driftsmidler

4 391 400

8 077 300

Sum anleggsmidler

4 391 400

8 077 300

#### Omløpsmidler

##### Varer

#### Fordringer

Kundefordringer

3, 4

3 454 740

3 986 847

Andre kortsiktige

fordringer

4

888 391

1 134 084

Konsernfordringer

3, 4

2 000 000

2 032 811

Sum fordringer

6 343 131

7 153 742

#### Investeringer

Markedsbaserte aksjer

74 829

63 202

Sum investeringer

74 829

63 202

#### Bankinnskudd, kontanter

##### og lignende

Bankinnskudd, kontanter o.

l.

6

7 307 869

8 978 277

Sum bankinnskudd,

kontanter og lignende

7 307 869

8 978 277

Sum omløpsmidler

13 725 829

16 195 221

SUM EIENDELER

18 117 229

24 272 521

### BALANSE - EGENKAPITAL OG

### GJELD

#### Egenkapital

##### Innskutt egenkapital

Aksjekapital

7

900 000

900 000

Overkurs

12 000

12 000

Annen innskutt egenkapital

1 631 050

1 631 050

Sum innskutt egenkapital

2 543 050

2 543 050

Opptjent egenkapital



|  |          |                   |                   |
|--|----------|-------------------|-------------------|
| Annen egenkapital                        |          | 5 686 945         | 7 313 721         |
| <b>Sum opptjent egenkapital</b>          |          | <b>5 686 945</b>  | <b>7 313 721</b>  |
| <b>Sum egenkapital</b>                   | <b>8</b> | <b>8 229 995</b>  | <b>9 856 771</b>  |
| <b>Gjeld</b>                             |          |                   |                   |
| <b>Langsiktig gjeld</b>                  |          |                   |                   |
| Utsatt skatt                             | 5        | 1 827 351         | 1 568 811         |
| <b>Sum avsetninger for forpliktelser</b> |          | <b>1 827 351</b>  | <b>1 568 811</b>  |
| <b>Annen langsiktig gjeld</b>            |          |                   |                   |
| Gjeld til kredittinstitusjoner           | 4        |                   | 2 128 415         |
| <b>Sum annen langsiktig gjeld</b>        |          |                   | <b>2 128 415</b>  |
| <b>Sum langsiktig gjeld</b>              |          | <b>1 827 351</b>  | <b>3 697 226</b>  |
| <b>Kortsiktig gjeld</b>                  |          |                   |                   |
| Leverandørgjeld                          |          | 1 449 717         | 3 907 845         |
| Betalbar skatt                           | 5        |                   |                   |
| Skyldig offentlige avgifter              |          | 1 235 283         | 1 141 544         |
| Kortsiktig konserngjeld                  | 3        | 4 414 461         | 4 676 824         |
| Annen kortsiktig gjeld                   |          | 960 422           | 992 311           |
| <b>Sum kortsiktig gjeld</b>              |          | <b>8 059 883</b>  | <b>10 718 523</b> |
| <b>Sum gjeld</b>                         |          | <b>9 887 234</b>  | <b>14 415 749</b> |
| <b>SUM EGENKAPITAL OG GJELD</b>          |          | <b>18 117 229</b> | <b>24 272 521</b> |



Organisasjonsnr: 979 451 210  
TRANSPORTOPPDRAK BERGEN AS

NOTEOPPLYSNINGER - SELSKAP - alle poster oppgitt i hele tall

**Note**

1

Antall årsverk i regnskapsåret  
14.00

Sum Beløp

Balanseført verdi 31.12. Varige driftsmidler Immaterielle eiend.

**Konsernregnskap**

Morselskapet sitt navn

Forretningskontor for morselskapet

**Begrunnelse for at datterselskap er utelatt fra konsolideringen**

Samlet beløp - tilknyttet selskap Årets Fjorårets

Samlet beløp - foretak i samme konsern Årets Fjorårets

Samlet beløp - foretak i samme konsern Årets Fjorårets

Samlet beløp - felles kontrollert virksomhet Årets Fjorårets

Pantstillelse Beløp

Beholdning av egne aksjer Antall Pålydende Andel av aksjek.



# Årsregnskap 2023

## Transportoppdrag Bergen AS

Org.nr.: 979 451 210



### RESULTATREGNSKAP

#### TRANSPORTOPPDRAG BERGEN AS

| DRIFTSINNEKTER OG DRIFTSKOSTNADER                     | Note | 2023              | 2022              |
|---|------|-------------------|-------------------|
| Salgsinntekt  |      | 25 866 590        | 29 158 242        |
| Annen driftsinntekt                                   |      | 3 910 557         | 1 660 111         |
| <b>Sum driftsinntekter</b>                            |      | <b>29 777 147</b> | <b>30 818 352</b> |
| Varekostnad   |      | 1 604 146         | 2 454 799         |
| Lønnskostnad  | 1    | 10 595 271        | 10 298 254        |
| Avskrivning av driftsmidler og immaterielle eiendeler | 2    | 1 008 587         | 1 461 902         |
| Annen driftskostnad                                   | 3, 4 | 13 641 792        | 14 245 537        |
| <b>Sum driftskostnader</b>                            |      | <b>26 849 796</b> | <b>28 460 491</b> |
| <b>Driftsresultat</b>                                 |      | <b>2 927 351</b>  | <b>2 357 861</b>  |
| <b>FINANSINNEKTER OG FINANSKOSTNADER</b>              |      |                   |                   |
| Annen renteinntekt                                    |      | 186 121           | 38 197            |
| Annen finansinntekt                                   |      | 6 667             | 9 613             |
| Verdøkning markedsbaserte omløpsmidler                |      | 11 627            | 0                 |
| Verdireduksjon markedsbaserte omløpsmidler            |      | 0                 | 5 335             |
| Annen rentekostnad                                    |      | 89 801            | 153 424           |
| <b>Resultat av finansposter</b>                       |      | <b>114 615</b>    | <b>-110 949</b>   |
| Resultat før skattekostnad                            |      | 3 041 965         | 2 246 912         |
| Skattekostnad på resultat                             | 5    | 668 742           | 496 982           |
| <b>Resultat</b>                                       |      | <b>2 373 223</b>  | <b>1 749 930</b>  |
| <b>Årsresultat</b>                                    |      | <b>2 373 223</b>  | <b>1 749 930</b>  |
| <b>OVERFØRINGER</b>                                   |      |                   |                   |
| Avsatt konsernbidrag                                  |      | 4 000 000         | 4 087 923         |
| Overført fra annen egenkapital                        |      | 1 626 777         | 2 337 993         |
| <b>Sum overføringer</b>                               |      | <b>2 373 223</b>  | <b>1 749 930</b>  |



## BALANSE

### TRANSPORTOPPDRAG BERGEN AS

| EIENDELER                          | Note | 2023              | 2022              |
|------------------------------------|------|-------------------|-------------------|
| <b>ANLEGGSMIDLER</b>               |      |                   |                   |
| <b>VARIGE DRIFTSMIDLER</b>         |      |                   |                   |
| Driftsløsøre, inventar o.a. utstyr | 2, 4 | 4 391 400         | 8 077 300         |
| <b>Sum varige driftsmidler</b>     |      | <b>4 391 400</b>  | <b>8 077 300</b>  |
| <b>Sum anleggsmidler</b>           |      | <b>4 391 400</b>  | <b>8 077 300</b>  |
| <b>OMLØPSMIDLER</b>                |      |                   |                   |
| <b>FORDRINGER</b>                  |      |                   |                   |
| Kundefordringer                    | 3, 4 | 3 454 740         | 3 986 847         |
| Andre kortsiktige fordringer       | 4    | 888 391           | 1 134 084         |
| Konsernfordringer                  | 3, 4 | 2 000 000         | 2 032 811         |
| <b>Sum fordringer</b>              |      | <b>6 343 131</b>  | <b>7 153 742</b>  |
| <b>INVESTERINGER</b>               |      |                   |                   |
| Markedsbaserte aksjer              |      | 74 829            | 63 202            |
| <b>Sum investeringer</b>           |      | <b>74 829</b>     | <b>63 202</b>     |
| Bankinnskudd, kontanter o.l.       | 6    | 7 307 869         | 8 978 277         |
| <b>Sum omløpsmidler</b>            |      | <b>13 725 829</b> | <b>16 195 221</b> |
| <b>Sum eiendeler</b>               |      | <b>18 117 229</b> | <b>24 272 521</b> |




## BALANSE


### TRANSPORTOPPDRAG BERGEN AS

| EGENKAPITAL OG GJELD                   | Note     | 2023              | 2022              |
|--|----------|-------------------|-------------------|
| <b>EGENKAPITAL</b>                     |          |                   |                   |
| <b>INNSKUTT EGENKAPITAL</b>            |          |                   |                   |
| Aksjekapital                           | 7        | 900 000           | 900 000           |
| Overkurs                               |          | 12 000            | 12 000            |
| Annen innskutt egenkapital             |          | 1 631 050         | 1 631 050         |
| <b>Sum innskutt egenkapital</b>        |          | <b>2 543 050</b>  | <b>2 543 050</b>  |
| <b>OPPTJENT EGENKAPITAL</b>            |          |                   |                   |
| Annen egenkapital                      |          | 5 686 945         | 7 313 721         |
| <b>Sum opptjent egenkapital</b>        |          | <b>5 686 945</b>  | <b>7 313 721</b>  |
| <b>Sum egenkapital</b>                 | <b>8</b> | <b>8 229 995</b>  | <b>9 856 771</b>  |
| <b>GJELD</b>                           |          |                   |                   |
| <b>AVSETNING FOR FORPLIKTELSE</b>      |          |                   |                   |
| Utsatt skatt                           | 5        | 1 827 351         | 1 568 811         |
| <b>Sum avsetning for forpliktelser</b> |          | <b>1 827 351</b>  | <b>1 568 811</b>  |
| <b>ANNEN LANGSIKTIG GJELD</b>          |          |                   |                   |
| Gjeld til kredittinstitusjoner         | 4        | 0                 | 2 128 415         |
| <b>Sum annen langsiktig gjeld</b>      |          | <b>0</b>          | <b>2 128 415</b>  |
| <b>KORTSIKTIG GJELD</b>                |          |                   |                   |
| Leverandørgjeld                        |          | 1 449 717         | 3 907 845         |
| Skyldig offentlige avgifter            |          | 1 235 283         | 1 141 544         |
| Konserngjeld                           | 3        | 4 414 461         | 4 676 824         |
| Annen kortsiktig gjeld                 |          | 960 422           | 992 311           |
| <b>Sum kortsiktig gjeld</b>            |          | <b>8 059 883</b>  | <b>10 718 523</b> |
| <b>Sum gjeld</b>                       |          | <b>9 887 234</b>  | <b>14 415 749</b> |
| <b>Sum egenkapital og gjeld</b>        |          | <b>18 117 229</b> | <b>24 272 521</b> |


Bergen, 15.02.2024

Styret i Transportoppdrag Bergen AS

  
Svein Joar Solberg  
styreleder/daglig leder

  
Lena Catrin Solberg  
styremedlem

  
Tord Eirik Solberg  
styremedlem

  
Jens Fredrik Solberg  
styremedlem



## Transportoppdrag Bergen AS

### Noteopplysninger for 2023

#### Regnskapsprinsipper

Årsregnskapet er satt opp i samsvar med regnskapsloven og god regnskapsskikk for små foretak.

Inntektsføring av varer og tjenester skjer på leveringstidspunktet.

Eiendeler bestemt til varig eie eller bruk er klassifisert som anleggsmidler. Andre eiendeler er klassifisert som omløpsmidler. Ved klassifisering av kortsiktig og langsiktig gjeld er analoge kriterier lagt til grunn.

Anleggsmidler vurderes til anskaffelseskost. Anleggsmidler med begrenset økonomisk levetid avskrives planmessig over forventet økonomisk levetid. Anleggsmidler nedskrives til virkelig verdi når verdifallet ikke forventes å være forbigående. Nedskrivning reverseres når grunnlaget for nedskrivning ikke lenger er til stede.

Omløpsmidler vurderes til laveste av anskaffelseskost og virkelig verdi. Varer vurderes til laveste av kostpris og netto salgsverdi. Fordringer oppføres til pålydende verdi med fradrag for avsetning til forventet tap.

Markedsbaserte investeringer i verdipapirer er regnskapsført til virkelig verdi.

Skattekostnaden i resultatregnskapet omfatter betalbar skatt og endring i utsatt skatt. Utsatt skatt er beregnet med 22% av grunnlaget av midlertidige forskjeller mellom regnskapsmessige og skattemessige verdier, samt ligningsmessig underskudd, ved utgangen av regnskapsåret. Skatteøkende og skattereduserende midlertidige forskjeller som reverserer eller kan reversere i samme periode er utlignet og nettoført.

#### Note 1 Personalkostnader, ansatte

##### Personalkostnader mv

Lønnskostnader består av følgende poster:

|                    | 2023              | 2022              |
|--------------------|-------------------|-------------------|
| Lønn mv            | 8 369 287         | 8 424 277         |
| Arbeidsgiveravgift | 1 281 453         | 1 263 191         |
| Pensjonskostnader  | 697 518           | 442 079           |
| Andre kostnader    | 247 013           | 168 707           |
| Sum                | <u>10 595 271</u> | <u>10 298 254</u> |
| Antall årsverk     | 14                | 14                |

#### Note 2 Varige driftsmidler mv

|                           | Lisenser | Driftsløsøre mv |
|---------------------------|----------|-----------------|
| Anskaffelseskost 01.01    | 37 800   | 13 850 112      |
| Tilgang                   | 0        | 42 287          |
| Avgang                    | 0        | 2 981 675       |
| Anskaffelseskost UB       | 37 800   | 10 910 724      |
| Akkumulerte avskrivninger | 37 800   | 6 519 324       |
| Bokført verdi 01.01       | 0        | 4 391 400       |
| Årets avskrivninger       | 0        | 1 008 587       |
| Lineær avskrivning        | 10 %     | 10-20%          |



## Transportoppdrag Bergen AS

### Note 3 Konsernforhold mv

#### Konsern

Selskapet er datterselskap i konsernet Annèn AS med forretningskontor i Bergen.  
Det er ikke utarbeidet konsernregnskap.

| Mellomværende med konsernselskap                   | 2023      | 2022      |
|--|-----------|-----------|
| Kundefordringer                                    | 0         | 0         |
| Andre kortsiktige fordringer                       | 2 000 000 | 2 032 811 |
| Kortsiktig gjeld inkl avsatt konsernbidrag         | 4 414 461 | 4 676 824 |
| <b>Leie av fast eiendom fra nærstående selskap</b> |           |           |
| Årlig leiekostnad                                  | 1 288 500 | 1 288 500 |

### Note 4 Fordringer, langsiktig gjeld / pantstillelser og garantier

#### Fordringer

Det foreligger ikke fordringer som forfaller mere enn 1 år etter regnskapsårets slutt.

#### Langsiktig gjeld

Det foreligger ikke gjeld som forfaller mer enn 5 år etter regnskapsårets slutt.

| Pantstillelser og garantier                                  | 2023              | 2022              |
|--|-------------------|-------------------|
| Langsiktig gjeld til kredittinstitusjon                      | 0                 | 2 128 415         |
| Garanti transportløyve                                       | 537 000           | 537 000           |
| <b>Bokført verdi av eiendeler som er stilt som sikkerhet</b> |                   |                   |
| Driftsmidler   | 4 391 400         | 8 077 200         |
| Fordringer   | 6 343 131         | 7 153 952         |
| Sum  | <u>10 734 531</u> | <u>15 231 152</u> |

#### Leasing

Selskapet har leasingavtaler for leie av 7 lastebiler og 1 tilhenger. Gjenværende løpetid er på avtalene er 1-5 år. Årlig leie utgjør kr 5,8 mill.

### Note 5 Skattekostnad

| Årets skattekostnad                                       | 2023              | 2022            |
|---|-------------------|-----------------|
| Betalbar skatt  | 410 202           | 588 901         |
| Endring utsatt skatt                                      | 258 540           | -91 919         |
| Netto skattekostnad                                       | <u>668 742</u>    | <u>496 982</u>  |
| <b>Betalbar skatt i årets skattekostnad</b>               |                   |                 |
| Ordinært resultat før skattekostnad                       | 3 041 965         | 2 246 912       |
| Permanente forskjeller                                    | -2 226            | 12 095          |
| Midlertidige forskjeller                                  | <u>-1 175 185</u> | <u>417 816</u>  |
| Årets skattegrunnlag                                      | 1 864 554         | 2 676 823       |
| Beregnet betalbar skatt, 22 %                             | <u>410 202</u>    | <u>588 901</u>  |
| <b>Betalbar skatt i balansen (skyldig betalbar skatt)</b> |                   |                 |
| Beregnet betalbar skatt                                   | 410 202           | 588 901         |
| Skatteeffekt konsernbidrag                                | <u>-410 202</u>   | <u>-588 901</u> |
| Skyldig betalbar skatt                                    | <u>0</u>          | <u>0</u>        |



### Transportoppdrag Bergen AS

#### Utsatt skatt

Utsatt skatt er beregnet på grunnlag av midlertidige forskjeller mellom regnskapsmessige og skattemessige verdier. Midlertidig forskjeller er knyttet til følgende poster:

|   | 31.12.23  | 31.12.22  | Endring    |
|---|-----------|-----------|------------|
| Driftsmidler og goodwill                | 8 337 978 | 7 181 557 | -1 156 421 |
| Debitorer                               | -250 000  | -250 000  | 0          |
| Pensjonsmidler                          | 218 165   | 199 401   | -18 764    |
| Netto grunnlag                          | 8 306 143 | 7 130 958 | -1 175 185 |
| Beregnet utsatt skatt, skattefordel (-) | 1 827 351 | 1 568 811 | 258 541    |

#### Note 6 Bundne bankinnskudd

Bankinnskudd til dekning av skyldig skattetrekk utgjør kr 289 948.

#### Note 7 Aksjeeiere mv.

Selskapets aksjekapital består av 9.000 aksjer pålydende kr 100.

| Aksjonærer | Eierandel | Stemmerett | Verv i selskapet         |
|------------|-----------|------------|--------------------------|
| Annèn AS   | 100,00 %  | 100,00 %   | Nærstående er styreleder |

#### Note 8 Egenkapital

|                            | Aksjekapital | Annen innskutt kap. | Annen EK   | Sum        |
|----------------------------|--------------|---------------------|------------|------------|
| Egenkapital 01.01          | 900 000      | 1 643 050           | 7 313 721  | 9 856 771  |
| Årets resultat             |              |                     | 2 373 223  | 2 373 223  |
| Avsatt netto konsernbidrag |              |                     | -4 000 000 | -4 000 000 |
| Egenkapital 31.12          | 900 000      | 1 643 050           | 5 686 945  | 8 229 995  |



Steinbakk Revisjon AS  
Kanalveien 52C  
5068 Bergen

Til generalforsamlingen i Transportoppdrag Bergen AS

NO 994 671 510 MVA

Medlem av Den norske Revisorforening

## Uavhengig revisors beretning

### Konklusjon

Vi har revidert årsregnskapet til Transportoppdrag Bergen AS som viser et overskudd på kr 2 373 223. Årsregnskapet består av balanse per 31. desember 2023, resultatregnskap for regnskapsåret avsluttet per denne datoen og noter til årsregnskapet, herunder et sammendrag av viktige regnskapsprinsipper.

Etter vår mening

- oppfyller årsregnskapet gjeldende lovkrav, og
- gir årsregnskapet et rettviseende bilde av selskapets finansielle stilling per 31. desember 2023, og av dets resultater for regnskapsåret avsluttet per denne datoen i samsvar med regnskapslovens regler og god regnskapsskikk i Norge.

### Grunnlag for konklusjonen

Vi har gjennomført revisjonen i samsvar med International Standards on Auditing (ISA-ene). Våre oppgaver og plikter i henhold til disse standardene er beskrevet nedenfor under Revisors oppgaver og plikter ved revisjonen av årsregnskapet. Vi er uavhengige av selskapet i samsvar med kravene i relevante lover og forskrifter i Norge og International Code of Ethics for Professional Accountants (inkludert internasjonale uavhengighetsstandarder) utstedt av International Ethics Standards Board for Accountants (IESBA-reglene), og vi har overholdt våre øvrige etiske forpliktelser i samsvar med disse kravene. Innhentet revisjonsbevis er etter vår vurdering tilstrekkelig og hensiktsmessig som grunnlag for vår konklusjon.

### Styrets ansvar for årsregnskapet

Styret er ansvarlig for å utarbeide årsregnskapet og for at det gir et rettviseende bilde i samsvar med regnskapslovens regler og god regnskapsskikk i Norge. Ledelsen er også ansvarlig for slik internkontroll som den finner nødvendig for å kunne utarbeide et årsregnskap som ikke inneholder vesentlig feilinformasjon, verken som følge av misligheter eller utilsiktede feil.

Ved utarbeidelsen av årsregnskapet må ledelsen ta standpunkt til selskapets evne til fortsatt drift og opplyse om forhold av betydning for fortsatt drift. Forutsetningen om fortsatt drift skal legges til grunn for årsregnskapet så lenge det ikke er sannsynlig at virksomheten vil bli avvirket.

### Revisors oppgaver og plikter ved revisjonen av årsregnskapet

Vårt mål er å oppnå betryggende sikkerhet for at årsregnskapet som helhet ikke inneholder vesentlig feilinformasjon, verken som følge av misligheter eller utilsiktede feil, og å avgi en revisjonsberetning som inneholder vår konklusjon. Betryggende sikkerhet er en høy grad av sikkerhet, men ingen garanti for at en revisjon utført i samsvar med ISA-ene, alltid vil avdekke vesentlig feilinformasjon som eksisterer. Feilinformasjon kan oppstå som følge av misligheter eller utilsiktede feil. Feilinformasjon er å anse som vesentlig dersom den enkeltvis eller samlet med rimelighet kan forventes å påvirke de økonomiske beslutningene som brukerne foretar på grunnlag av årsregnskapet.

For videre beskrivelse av revisors oppgaver og plikter vises det til:  
<https://revisorforeningen.no/revisjonsberetninger>

Bergen, 19. februar 2024

Leif Steinbakk

Statsautorisert revisor