



ÅRSREGNSKAPET FOR REGNSKAPSÅRET 2021 - GENERELL INFORMASJON

Enheten

Organisasjonsnummer: 916 376 219
Organisasjonsform: Aksjeselskap
Foretaksnavn: VESTERÅLEN MARINE PROTEINER AS
Forretningsadresse: Storgata 15A
8430 MYRE

Regnskapsår

Årsregnskapets periode: 01.01.2021 - 31.12.2021

Konsern

Morselskap i konsern: Nei

Regnskapsregler

Regler for små foretak benyttet: Ja
Benyttet ved utarbeidelsen av årsregnskapet til selskapet: Regnskapslovens alminnelige regler

Årsregnskapet fastsatt av kompetent organ

Bekreftet av representant for selskapet: Stian Frivåg
Dato for fastsettelse av årsregnskapet: 25.02.2022

Grunnlag for avgivelse

År 2021: Årsregnskapet er elektronisk innlevert
År 2020: Tall er hentet fra elektronisk innlevert årsregnskap fra 2021

Det er ikke krav til at årsregnskapet m.v. som sendes til Regnskapsregisteret er undertegnet. Kontrollen på at dette er utført ligger hos revisor/enhetens øverste organ. Sikkerheten ivaretas ved at innsender har rolle/rettighet for innsending av årsregnskapet via Altinn, og ved at det bekreftes at årsregnskapet er fastsatt av kompetent organ.

Brønnøysundregistrene, 08.03.2022



Resultatregnskap

Beløp i: NOK	Note	2021	2020
RESULTATREGNSKAP			
Inntekter			
Salgsinntekt		15 856 247	44 102 930
Annen driftsinntekt		130 000	890 000
Sum inntekter		15 986 247	44 992 930
Kostnader			
Endring i beholdning av varer under tilvirkning og ferdig tilvirkede varer		73 518	938 422
Varekostnad	2	5 297 302	39 994 355
Lønnskostnad	3	1 853 243	160 344
Avskrivning av driftsmidler og immaterielle eiendeler	4	1 843 100	1 741 200
Annen driftskostnad	3	2 165 434	5 495 360
Sum kostnader		11 232 598	48 329 680
Driftsresultat		4 753 650	-3 336 750
Finansinntekter og finanskostnader			
Annen renteinntekt			305
Annen finansinntekt		-35	191 203
Sum finansinntekter		-35	191 508
Annen rentekostnad		958 975	1 131 082
Annen finanskostnad			2 775 846
Sum finanskostnader		958 975	3 906 928
Netto finans		-959 010	-3 715 420
Ordinært resultat før skattekostnad	5	3 794 639	-7 052 169
Skattekostnad på ordinært resultat	5	817 220	-1 569 077
Ordinært resultat etter skattekostnad		2 977 419	-5 483 092
Årsresultat		2 977 419	-5 483 092
Årsresultat etter minoritetsinteresser		2 977 419	-5 483 092



Resultatregnskap

Beløp i: NOK	Note	2021	2020
Totalresultat		2 977 419	-5 483 092
Overføringer og disponeringer			
Udekket tap	6	2 977 419	-5 483 092
Sum overføringer og disponeringer		2 977 419	-5 483 092



Balanse

Beløp i: NOK	Note	2021	2020
BALANSE - EIENDELER			
Anleggsmidler			
Immaterielle eiendeler			
Utsatt skattefordel	5	1 636 674	2 453 894
Sum immaterielle eiendeler		1 636 674	2 453 894
Varige driftsmidler			
Tomter, bygninger o.a. fast eiendom	4, 7	30 355 383	31 030 979
Maskiner og anlegg	4		
Skip og flytende installasjoner	4		
Driftsløsøre, inventar o.a. utstyr	4, 7	18 981 512	19 998 249
Sum varige driftsmidler		49 336 895	51 029 229
Finansielle anleggsmidler			
Investering i datterselskap	2		
Investering i annet foretak i samme konsern	2		
Lån til foretak i samme konsern	2		
Investeringer i tilknyttet selskap	2		
Lån til tilknyttet selskap og felles kontrollert virksomhet	2		
Sum anleggsmidler		50 973 569	53 483 123
Omløpsmidler			
Varer			
Sum varer		713 743	635 410
Fordringer			
Kundefordringer	2		
Andre kortsiktige fordringer		745 478	4 523 953
Sum fordringer		745 478	4 523 953
Bankinnskudd, kontanter og lignende			
Bankinnskudd, kontanter o.l.	8	336 836	18 000
Sum bankinnskudd, kontanter og lignende		336 836	18 000
Sum omløpsmidler		1 796 058	5 177 363



Balanse

Beløp i: NOK	Note	2021	2020
SUM EIENDELER		52 769 626	58 660 485
BALANSE - EGENKAPITAL OG GJELD			
Egenkapital			
Innskutt egenkapital			
Aksjekapital	6, 9	6 250 000	6 250 000
Beholdning av egne aksjer	9		
Overkurs	6	7 850 000	7 850 000
Sum innskutt egenkapital		14 100 000	14 100 000
Opptjent egenkapital			
Udekket tap	6	5 642 752	8 620 171
Sum opptjent egenkapital		-5 642 752	-8 620 171
Sum egenkapital		8 457 248	5 479 829
Gjeld			
Langsiktig gjeld			
Utsatt skatt	5		
Annen langsiktig gjeld			
Gjeld til kredittinstitusjoner	10	22 361 724	24 043 540
Langsiktig konserngjeld	10	3 500 000	3 635 000
Øvrig langsiktig gjeld	10	3 840 000	3 920 000
Sum annen langsiktig gjeld		29 701 724	31 598 540
Sum langsiktig gjeld		29 701 724	31 598 540
Kortsiktig gjeld			
Gjeld til kredittinstitusjoner			2 945 693
Leverandørgjeld	2	14 315 866	17 036 301
Betalbar skatt	5		
Skyldig offentlige avgifter	8	-52 751	20 551
Annen kortsiktig gjeld		347 539	1 579 573
Sum kortsiktig gjeld		14 610 654	21 582 116



Balanse

Beløp i: NOK	Note	2021	2020
Sum gjeld		44 312 378	53 180 656
SUM EGENKAPITAL OG GJELD		52 769 626	58 660 485
POSTER UTENOM BALANSEN			
Garantistillelser	7		
Pantstillelser	7	50 050 638	51 890 438



Brønnøysundregistrene

ÅRSREGNSKAP FOR REGNSKAPSÅRET 2021 - GENERELL INFORMASJON

Journalnummer: 2022 134862

Enheten

Organisasjonsnummer: 916 376 219
Organisasjonsform: Aksjeselskap
Foretaksnavn: VESTERÅLEN MARINE PROTEINER AS
Forretningsadresse: Storgata 15A
8430 MYRE

Regnskapsår

Årsregnskapets periode: 01.01.2021 - 31.12.2021

Konsern

Morselskap i konsern: Nei

Regnskapsregler

Regler for små foretak benyttet: Ja
Benyttet ved utarbeidelsen av
årsregnskapet til selskapet: Regnskapslovens alminnelige regler

Årsregnskapet fastsatt av kompetent organ

Bekreftet av representant for selskapet: Stian Frivåg
Dato for fastsettelse av årsregnskapet: 25.02.2022

Revisjon

Årsregnskapet er utarbeidet av ekstern
autorisert regnskapsfører: Ja
Ekstern autorisert regnskapsfører har i
løpet av regnskapsåret bistått ved den
løpende regnskapsføringen eller utført
andre tjenester for selskapet enn å
utarbeide årsregnskapet: Ja

Grunnlag for avgivelse

År 2021: Årsregnskap er elektronisk innlevert.
År 2020: Tall er hentet fra elektronisk innlevert årsregnskap fra 2021.

Det er ikke krav til at årsregnskapet m.v. som sendes til Regnskapsregisteret er undertegnet. Kontrollen på at dette er utført ligger hos revisor/enhetens øverste organ. Sikkerheten ivaretas ved at innsender har rolle/rettighet for innsending av årsregnskapet via Altinn, og ved at det bekreftes at årsregnskapet er fastsatt av kompetent organ.

Brønnøysundregistrene, 07.03.2022

Brønnøysundregistrene
Postadresse: Postboks 900, 8910 Brønnøysund
Telefon: 75 00 75 00
E-post: firmapost@brreg.no Internett: www.brreg.no
Organisasjonsnummer: 974 760 673



Organisasjonsnr: 916 376 219
VESTERÅLEN MARINE PROTEINER AS

RESULTATREGNSKAP

Beløp i: NOK	Note	2021	2020
RESULTATREGNSKAP			
Inntekter			
Salgsinntekt		15 856 247	44 102 930
Annen driftsinntekt		130 000	890 000
Sum inntekter		15 986 247	44 992 930
Kostnader			
Endring i beholdning av varer under tilvirkning og ferdig tilvirkede varer		73 518	938 422
Varekostnad	2	5 297 302	39 994 355
Lønnskostnad	3	1 853 243	160 344
Avskrivning av driftsmidler og immaterielle eiendeler	4	1 843 100	1 741 200
Annen driftskostnad	3	2 165 434	5 495 360
Sum kostnader		11 232 598	48 329 680
Driftsresultat		4 753 650	-3 336 750
Finansinntekter og finanskostnader			
Annen renteinntekt			305
Annen finansinntekt		-35	191 203
Sum finansinntekter		-35	191 508
Annen rentekostnad		958 975	1 131 082
Annen finanskostnad			2 775 846
Sum finanskostnader		958 975	3 906 928
Netto finans		-959 010	-3 715 420
Ordinært resultat før skattekostnad			
Skattekostnad på ordinært resultat	5	3 794 639	-7 052 169
Ordinært resultat etter skattekostnad	5	817 220	-1 569 077
Årsresultat		2 977 419	-5 483 092
Årsresultat etter minoritetsinteresser		2 977 419	-5 483 092
Totalresultat		2 977 419	-5 483 092
Overføringer og disponeringer			
Udekket tap	6	2 977 419	-5 483 092



Sum overføringer og
disponeringer

2 977 419

-5 483 092



Organisasjonsnr: 916 376 219
VESTERÅLEN MARINE PROTEINER AS

BALANSE

Beløp i: NOK	Note	2021	2020
BALANSE - EIENDELER			
Anleggsmidler			
Immaterielle eiendeler			
Utsatt skattefordel	5	1 636 674	2 453 894
Sum immaterielle eiendeler		1 636 674	2 453 894
Varige driftsmidler			
Tomter, bygninger o.a. fast eiendom	4, 7	30 355 383	31 030 979
Maskiner og anlegg	4		
Skip og flytende installasjoner	4		
Driftsløsøre, inventar o. a. utstyr	4, 7	18 981 512	19 998 249
Sum varige driftsmidler		49 336 895	51 029 229
Finansielle anleggsmidler			
Investering i datterselskap	2		
Investering i annet foretak i samme konsern	2		
Lån til foretak i samme konsern	2		
Investeringer i tilknyttet selskap	2		
Lån til tilknyttet selskap og felles kontrollert virksomhet	2		
Sum anleggsmidler		50 973 569	53 483 123
Omløpsmidler			
Varer			
Sum varer		713 743	635 410
Fordringer			
Kundefordringer	2		
Andre kortsiktige fordringer		745 478	4 523 953
Sum fordringer		745 478	4 523 953
Bankinnskudd, kontanter og lignende			
Bankinnskudd, kontanter o. l.	8	336 836	18 000
Sum bankinnskudd, kontanter og lignende		336 836	18 000
Sum omløpsmidler		1 796 058	5 177 363



SUM EIENDELER		52 769 626	58 660 485
BALANSE - EGENKAPITAL OG GJELD			
Egenkapital			
Innskutt egenkapital			
Aksjekapital	6, 9	6 250 000	6 250 000
Beholdning av egne aksjer	9		
Overkurs	6	7 850 000	7 850 000
Sum innskutt egenkapital		14 100 000	14 100 000
Opptjent egenkapital			
Udekket tap	6	5 642 752	8 620 171
Sum opptjent egenkapital		-5 642 752	-8 620 171
Sum egenkapital		8 457 248	5 479 829
Gjeld			
Langsiktig gjeld			
Utsatt skatt	5		
Annen langsiktig gjeld			
Gjeld til			
kredittinstitusjoner	10	22 361 724	24 043 540
Langsiktig konserngjeld	10	3 500 000	3 635 000
Øvrig langsiktig gjeld	10	3 840 000	3 920 000
Sum annen langsiktig gjeld		29 701 724	31 598 540
Sum langsiktig gjeld		29 701 724	31 598 540
Kortsiktig gjeld			
Gjeld til			
kredittinstitusjoner			2 945 693
Leverandørgjeld	2	14 315 866	17 036 301
Betalbar skatt	5		
Skyldig offentlige avgifter	8	-52 751	20 551
Annen kortsiktig gjeld		347 539	1 579 573
Sum kortsiktig gjeld		14 610 654	21 582 116
Sum gjeld		44 312 378	53 180 656
SUM EGENKAPITAL OG GJELD		52 769 626	58 660 485
POSTER UTENOM BALANSEN			
Garantistillelser	7		
Pantstillelser	7	50 050 638	51 890 438



Organisasjonsnr: 916 376 219
VETERÅLEN MARINE PROTEINER AS

NOTEOPPLYSNINGER - SELSKAP - alle poster oppgitt i hele tall

Note

Antall aksjer og aksjeeiere

Note

Antall årsverk i regnskapsåret

Virksomheten har hatt følgende antall årsverk:
0.00


Omløpsmidler Startdato Sluttdato Endring


Skattemessig fremf.undersk. Startdato Sluttdato Endring


Kortsiktig gjeld Startdato Sluttdato Endring




 Legally signed by
Stian Frivåg
2022-02-25

 Legally signed by
Stig Ebert Nilssen
2022-02-27

 Legally signed by
Geir Olsen
2022-02-27

 Legally signed by
Arne Erling Karlsen
2022-02-28

 Legally signed by
Mikal Steffensen
2022-02-28

Årsregnskap 2021

Vesterålen Marine Proteiner AS

Resultatregnskap
Balanse
Noter til regnskapet

Org.nr.: 916 376 219



Resultatregnskap

Vesterålen Marine Proteiner AS

Driftsinntekter og driftskostnader	Note	2021	2020
Salgsinntekt		15 856 247	44 102 930
Annen driftsinntekt		130 000	890 000
Sum driftsinntekter		15 986 247	44 992 930
Varekostnad	2	5 297 302	39 994 355
End. beh. varer u.tilv. og ferdigvarer		73 518	938 422
Lønnskostnad	3	1 853 243	160 344
Avskrivning av driftsmidler og immaterielle eiendeler	4	1 843 100	1 741 200
Annen driftskostnad	3	2 165 434	5 495 360
Sum driftskostnader		11 232 598	48 329 680
Driftsresultat		4 753 650	-3 336 750
Finansinntekter og finanskostnader			
Annen renteinntekt		0	305
Annen finansinntekt		-35	191 203
Annen rentekostnad		958 975	1 131 082
Annen finanskostnad		0	2 775 846
Resultat av finansposter		-959 010	-3 715 420
Ordinært resultat før skattekostnad	5	3 794 639	-7 052 169
Skattekostnad på ordinært resultat	5	817 220	-1 569 077
Ordinært resultat		2 977 419	-5 483 092
Arsresultat		2 977 419	-5 483 092
Overføringer			
Avsatt til dekning av tidligere udekket tap	6	2 977 419	0
Overført til udekket tap		0	5 483 092
Sum overføringer		2 977 419	-5 483 092



Balanse

Vesterålen Marine Proteiner AS

Eiendeler	Note	2021	2020
Anleggsmidler			
Immaterielle eiendeler			
Utsatt skattefordel	5	1 636 674	2 453 894
Sum immaterielle eiendeler		1 636 674	2 453 894
Varige driftsmidler			
Tomter, bygninger o.a. fast eiendom	4, 7	30 355 383	31 030 979
Driftsløsøre, inventar o.a. utstyr	4, 7	18 981 512	19 998 249
Sum varige driftsmidler		49 336 895	51 029 229
Sum anleggsmidler		50 973 569	53 483 123
Omløpsmidler			
Lager av varer og annen beholdning		713 743	635 410
Fordringer			
Andre kortsiktige fordringer		745 478	4 523 953
Sum fordringer		745 478	4 523 953
Bankinnskudd, kontanter o.l.	8	336 836	18 000
Sum omløpsmidler		1 796 058	5 177 363
Sum eiendeler		52 769 626	58 660 485



Balanse

Vesterålen Marine Proteiner AS

Egenkapital og gjeld	Note	2021	2020
Egenkapital			
Innskutt egenkapital			
Aksjekapital	6, 9	6 250 000	6 250 000
Overkurs	6	7 850 000	7 850 000
Sum innskutt egenkapital		14 100 000	14 100 000
Opptjent egenkapital			
Udekket tap	6	-5 642 752	-8 620 171
Sum opptjent egenkapital		-5 642 752	-8 620 171
Sum egenkapital		8 457 248	5 479 829
Gjeld			
Annen langsiktig gjeld			
Gjeld til kredittinstitusjoner	10	22 361 724	24 043 540
Langsiktig konserngjeld	10	3 500 000	3 635 000
Øvrig langsiktig gjeld	10	3 840 000	3 920 000
Sum annen langsiktig gjeld		29 701 724	31 598 540
Kortsiktig gjeld			
Gjeld til kredittinstitusjoner		0	2 945 693
Leverandørgjeld	2	14 315 866	17 036 301
Skyldig offentlige avgifter	8	-52 751	20 551
Annen kortsiktig gjeld		347 539	1 579 573
Sum kortsiktig gjeld		14 610 654	21 582 116
Sum gjeld		44 312 378	53 180 656
Sum egenkapital og gjeld		52 769 626	58 660 485
Pantstillelser	7	50 050 638	51 890 438



Balanse

Vesterålen Marine Proteiner AS
Myre, 25.02.2022
Styret i Vesterålen Marine Proteiner AS

Stian Frivåg
styremedlem/daglig leder

Mikal Steffensen
styremedlem

Arne Erling Karlsen
styremedlem

Geir Olsen
styremedlem

Stig Ebert Nilssen
styreleder



Vesterålen Marine Proteiner AS
Noter til regnskapet 2021

916 376 219

Note 1 Regnskapsprinsipper

Årsregnskapet er satt opp i samsvar med regnskapsloven og NRS 8 - God regnskapsskikk for små foretak. Regnskapet er satt opp under forutsetning om fortsatt drift.

Driftsinntekter

Inntektsføring ved salg av varer skjer på leveringstidspunktet. Tjenester inntektsføres etter hvert som de leveres.

Skatt

Skattekostnaden i resultatregnskapet omfatter både periodens betalbare skatt og endring i utsatt skatt. Utsatt skatt er beregnet med 22 % på grunnlag av de midlertidige forskjeller som eksisterer mellom regnskapsmessige og skattemessige verdier, samt ligningsmessig underskudd til fremføring ved utgangen av regnskapsåret. Skatteøkende og skattereduserende midlertidige forskjeller som reverserer eller kan reverseres i samme periode er utlignet og nettoført.

Klassifisering og vurdering av anleggsmidler

Anleggsmidler omfatter eiendeler bestemt til varig eie og bruk. Anleggsmidler er vurdert til anskaffelseskost. Varige driftsmidler balanseføres og avskrives over driftsmidlets økonomiske levetid. Avskrivningsperioden for fast eiendom anskaffet etter 2009 er dekomponert i en del som gjelder råbygget og en del som gjelder faste tekniske installasjoner. Varige driftsmidler nedskrives til gjenvinnbart beløp ved verdifall som forventes ikke å være forbigående. Gjenvinnbart beløp er det høyeste av netto salgsverdi og verdi i bruk. Verdi i bruk er nåverdi av fremtidige kontantstrømmer knyttet til eiendelen. Nedskrivningen reverseres når grunnlaget for nedskrivningen ikke lenger er til stede.

Klassifisering og vurdering av omløpsmidler

Omløpsmidler og kortsiktig gjeld omfatter normalt poster som forfaller til betaling innen ett år etter balansedagen, samt poster som knytter seg til varekretsløpet. Omløpsmidler vurderes til laveste verdi av anskaffelseskost og virkelig verdi.

Varer

Varer er vurdert til det laveste av anskaffelseskost og netto salgsverdi.

Fordringer

Kundefordringer og andre fordringer oppføres til pålydende etter fradrag for avsetning til forventet tap. Avsetning til tap gjøres på grunnlag av en individuell vurdering av de enkelte fordringene.

Note 2 Transaksjoner med nærstående parter

Nærstående part	Tilknytning	Eierandel
Vesterålen Marine Olje AS	Aksjeeier	100 %

Følgende interne transaksjoner har funnet sted i 2021:

	Beløp
Varekjøp fra Vesterålen Marine Olje AS	5 022 302
Varesalg til Vesterålen Marine Olje AS	536 139

Balansen inkluderer følgende beløp som følge av transaksjoner med tilknyttede selskap:

	2021	2020
Kundefordringer	0	0



Vesterålen Marine Proteiner AS
Noter til regnskapet 2021

916 376 219

Leverandørgjeld	14 248 878	16 895 998
Sum	14 248 878	16 895 998

Note 3 Lønnskostnader og ytelser, godtgjørelser til daglig leder, styret og revisor

Lønnskostnader	2021	2020
Lønninger	1 848 494	138 667
Arbeidsgiveravgift	1 275	7 072
Andre ytelser	3 474	14 605
Sum	1 853 243	160 344

Selskapet har i 2021 sysselsatt 0 årsverk.

Pensjonsforpliktelser

Selskapet er ikke pliktig til å ha tjenstepensjonsordning etter lov om obligatorisk tjenstepensjon.

Ytelser til ledende personer	Daglig leder	Styret
Annen godtgjørelse	0	25 000
Sum	0	25 000

Revisor

Kostnadsført revisjonshonorar for 2021 utgjør kr 43 000,-.
I tillegg kommer honorar for andre tjenester med kr 7 600,-.

Note 4 Anleggsmidler

	Bygninger og tomter	Driftsløsøre, inventar ol.	Sum
Anskaffelseskost pr. 01.01.21	31 750 479	21 197 349	52 947 829
+ Tilgang kjøpte driftsmidler	75 504	75 262	150 766
= Anskaffelseskost 31.12.21	31 825 983	21 272 612	53 098 595
Akkumulerte avskrivninger 31.12.21	1 470 600	2 291 100	3 761 700
= Bokført verdi 31.12.21	30 355 383	18 981 512	49 336 895
Årets ordinære avskrivninger	751 100	1 092 000	1 843 100
Økonomisk levetid	5-50 år	5-40 år	



Vesterålen Marine Proteiner AS

916 376 219

Noter til regnskapet 2021

Note 5 Skatt

Årets skattekostnad	2021	2020
Resultatført skatt på ordinært resultat:		
Betalbar skatt	0	0
Endring i utsatt skattefordel	817 220	-1 569 077
Skattekostnad ordinært resultat	817 220	-1 569 077
Skattepliktig inntekt:		
Ordinært resultat før skatt	3 794 639	-7 052 169
Permanente forskjeller	-80 000	-2 664 271
Endring i midlertidige forskjeller	-2 050 417	-2 949 818
Anvendelse av fremførbart underskudd	-1 664 223	0
Skattepliktig inntekt	0	-12 666 259
Betalbar skatt i balansen:		
Betalbar skatt på årets resultat	0	0
Sum betalbar skatt i balansen	0	0

Skatteeffekten av midlertidige forskjeller og underskudd til fremføring som har gitt opphav til utsatt skatt og utsatte skattefordeler, spesifisert på typer av midlertidige forskjeller

	2021	2020	Endring
Varige driftsmidler	8 982 481	6 374 489	-2 607 992
Andre forskjeller	0	557 575	557 575
Sum	8 982 481	6 932 064	-2 050 417
Akkumulert fremførbart underskudd	-16 421 907	-18 086 130	-1 664 223
Grunnlag for utsatt skattefordel	-7 439 426	-11 154 065	-3 714 639
Utsatt skattefordel (22 %)	-1 636 674	-2 453 894	-817 221

Note 6 Egenkapital

	Aksjekapital	Overkurs	Annen innskutt egenkapital	Annen egenkapital	Sum egenkapital
Pr. 31.12.2020	6 250 000	7 850 000	0	-8 620 171	5 479 829
Pr 01.01.2021	6 250 000	7 850 000	0	-8 620 171	5 479 829
Årets resultat				2 977 419	2 977 419
Pr 31.12.2021	6 250 000	7 850 000	0	-5 642 752	8 457 248

Fortsatt drift

Årsregnskapet er satt opp under forutsetning om fortsatt drift.



Vesterålen Marine Proteiner AS

916 376 219

Noter til regnskapet 2021

Note 7 Pantstillelser og garantier

	31.12.2021	31.12.2020
Pantsikret gjeld, pantstillelser og garantier		
Langsiktig gjeld til kredittinstitusjoner	11 361 724	12 543 540
Innovasjon Norge	11 000 000	11 500 000
Sum	22 361 724	24 043 540

Regnskapsført verdi av pantsikrede eiendeler

Faste eiendommer	30 355 383	31 150 479
Driftstilbehør	18 981 512	20 104 549
Varelager	713 743	635 410
Sum	50 050 638	51 890 438

Note 8 Bankinnskudd

Innestående midler på skattetrekkskonto (bundne midler) er på kr. 23 125.

Note 9 Aksjonærer

Aksjekapitalen i Vesterålen Marine Proteiner AS pr. 31.12 består av:

	Antall	Pålydende	Bokført
Ordinære aksjer	1 250	5 000,0	6 250 000
Sum	1 250		6 250 000

Eierstruktur

De største aksjonærene i % pr. 31.12 var:

	Ordinære	Eierandel	Stemmeandel
VESTERÅLEN MARINE OLJE AS	1 250	100,0	100,0

Note 10 Annen langsiktig gjeld

	2021	2020
Lån fra Aksjonærer:	0	135 000
Vesterålen Marine Olje		
Investeringslån Innovasjon Norge	3 840 000	3 920 000
Gjeld fra kredittinstitusjon	22 361 724	24 043 540
Ansvarlig lån	3 500 000	3 500 000
Sum annen langsiktig gjeld	29 701 724	31 598 540



REVICOM

Til generalforsamlingen i
Vesterålen Marine Proteiner AS

UAVHENGIG REVISORS BERETNING

Konklusjon

Vi har revidert Vesterålen Marine Proteiner AS sitt årsregnskap som viser et overskudd på kr 2 977 419. Årsregnskapet består av balanse per 31. desember 2021 og resultatregnskap for regnskapsåret avsluttet per denne datoen og noter til årsregnskapet, herunder et sammendrag av viktige regnskapsprinsipper.

Etter vår mening

- oppfyller årsregnskapet gjeldende lovkrav, og
- gir årsregnskapet et rettviseende bilde av selskapets finansielle stilling per 31. desember 2021 og av dets resultat for regnskapsåret avsluttet per denne datoen i samsvar med regnskapslovens regler og god regnskapsskikk i Norge.

Grunnlag for konklusjonen

Vi har gjennomført revisjonen i samsvar med de internasjonale revisjonsstandardene International Standards on Auditing (ISA-ene). Våre oppgaver og plikter i henhold til disse standardene er beskrevet nedenfor under Revisors oppgaver og plikter ved revisjonen av årsregnskapet. Vi er uavhengige av selskapet slik det kreves i lov, forskrift og International Code of Ethics for Professional Accountants (inkludert internasjonale uavhengighetsstandarder) utstedt av the International Ethics Standards Board for Accountants (IESBA-reglene), og vi har overholdt våre øvrige etiske forpliktelser i samsvar med disse kravene. Innhentet revisjonsbevis er etter vår vurdering tilstrekkelig og hensiktsmessig som grunnlag for vår konklusjon.

Ledelsens ansvar for årsregnskapet

Ledelsen (styret og daglig leder) er ansvarlig for å utarbeide årsregnskapet og for at det gir et rettviseende bilde i samsvar med regnskapslovens regler og god regnskapsskikk i Norge. Ledelsen er også ansvarlig for slik intern kontroll som den finner nødvendig for å kunne utarbeide et årsregnskap som ikke inneholder vesentlig feilinformasjon, verken som følge av misligheter eller utilsiktede feil.

Ved utarbeidelsen av årsregnskapet må ledelsen ta standpunkt til selskapets evne til fortsatt drift og opplyse om forhold av betydning for fortsatt drift. Forutsetningen om fortsatt drift skal legges til grunn for årsregnskapet så lenge det ikke er sannsynlig at virksomheten vil bli avviklet.

Revicom AS
Org.nr. 931 282 506 MVA
Kto.nr. 1503 45 31584

Adresse:
Pb. 264
8401 Sortland

Telefon
459 00500

E-post
post@revicom.no

Web:
www.revicom.no

Kontorer: Sortland, Myre, Tromsø



REVICOM

Revisors oppgaver og plikter ved revisjonen av årsregnskapet

Vårt mål er å oppnå betryggende sikkerhet for at årsregnskapet som helhet ikke inneholder vesentlig feilinformasjon, verken som følge av misligheter eller utilsiktede feil, og å avgi en revisjonsberetning som inneholder vår konklusjon. Betryggende sikkerhet er en høy grad av sikkerhet, men ingen garanti for at en revisjon utført i samsvar med ISA-ene, alltid vil avdekke vesentlig feilinformasjon som eksisterer.

Feilinformasjon kan oppstå som følge av misligheter eller utilsiktede feil. Feilinformasjon blir vurdert som vesentlig dersom den enkeltvis eller samlet med rimelighet kan forventes å påvirke økonomiske beslutninger som brukerne foretar basert på årsregnskapet.

For videre beskrivelse av revisors oppgaver og plikter vises det til:

<https://revisorforeningen.no/revisjonsberetninger>

Myre, 25. februar 2022

REVICOM AS

Knut-Wiggo Johansen
statsautorisert revisor/siviløkonom

Revicom AS
Org.nr. 931 282 506 MVA
Kto.nr. 1503 45 31584

Adresse:
Pb. 264
8401 Sortland

Telefon
459 00500

E-post
post@revicom.no

Web:
www.revicom.no

Kontorer: Sortland, Myre, Tromsø