



ÅRSREGNSKAPET FOR REGNSKAPSÅRET 2023 - GENERELL INFORMASJON

Enheten

Organisasjonsnummer: 927 384 647
Organisasjonsform: Aksjeselskap
Foretaksnavn: CHEM TANK SHIPPING V AS
Forretningsadresse: Kalfarveien 57A
5022 BERGEN

Regnskapsår

Årsregnskapets periode: 01.01.2023 - 31.12.2023

Konsern

Morselskap i konsern: Nei

Regnskapsregler

Regler for små foretak benyttet: Nei
Benyttet ved utarbeidelsen av årsregnskapet til selskapet: Regnskapslovens alminnelige regler

Årsregnskapet fastsatt av kompetent organ

Bekreftet av representant for selskapet: Frank-Petter Kval
Dato for fastsettelse av årsregnskapet: 23.04.2024

Grunnlag for avgivelse

År 2023: Årsregnskapet er elektronisk innlevert
År 2022: Tall er hentet fra elektronisk innlevert årsregnskap fra 2023

Det er ikke krav til at årsregnskapet m.v. som sendes til Regnskapsregisteret er undertegnet. Kontrollen på at dette er utført ligger hos revisor/enhetens øverste organ. Sikkerheten ivaretas ved at innsender har rolle/rettighet for innsending av årsregnskapet via Altinn, og ved at det bekreftes at årsregnskapet er fastsatt av kompetent organ.

Brønnøysundregistrene, 24.07.2024



Resultatregnskap

Beløp i: USD	Note	2023	2022
RESULTATREGNSKAP			
Inntekter			
Revenue	1	17 871 507	18 924 571
Sum inntekter		17 871 507	18 924 571
Kostnader			
Operating expenses ship		5 557 465	5 309 656
Depreciation and amortisation expenses	2	2 744 162	2 075 900
Other expenses	3, 4	213 395	199 107
Sum kostnader		8 515 022	7 584 662
Driftsresultat		9 356 485	11 339 909
Finansinntekter og finanskostnader			
Annen renteinntekt		134 371	29 174
Other financial income		3 361	15 503
Sum finansinntekter		137 732	44 677
Annen rentekostnad	5	787 132	709 431
Other financial expenses		45 188	47 413
Sum finanskostnader		832 320	756 843
Netto finans		-694 588	-712 166
Ordinært resultat før skattekostnad		8 661 897	10 627 742
Income tax expense	6		
Ordinært resultat etter skattekostnad		8 661 897	10 627 742
Årsresultat		8 661 897	10 627 742
Årsresultat etter minoritetsinteresser		8 661 897	10 627 742
Totalresultat		8 661 897	10 627 742
Overføringer og disponeringer			
Other equity		8 661 897	10 627 742



Resultatregnskap

Beløp i: USD	Note	2023	2022
Sum overføringer og disponeringer		8 661 897	10 627 742



Balanse

Beløp i: USD	Note	2023	2022
BALANSE - EIENDELER			
Anleggsmidler			
Immaterielle eiendeler			
Varige driftsmidler			
Ships	2	21 212 290	22 317 753
Sum varige driftsmidler		21 212 290	22 317 753
Finansielle anleggsmidler			
Other long-term receivables	1	600 000	600 000
Sum finansielle anleggsmidler		600 000	600 000
Sum anleggsmidler		21 812 290	22 917 753
Omløpsmidler			
Varer			
Fordringer			
Accounts receivables	1	2 494 690	2 560 185
Other short-term receivables		56 789	53 021
Konsernfordringer		1 331	1 022
Sum fordringer		2 552 810	2 614 228
Bankinnskudd, kontanter og lignende			
Cash and cash equivalents		1 456 365	2 810 219
Sum bankinnskudd, kontanter og lignende		1 456 365	2 810 219
Sum omløpsmidler		4 009 175	5 424 448
SUM EIENDELER		25 821 465	28 342 200

BALANSE - EGENKAPITAL OG GJELD

Egenkapital

Innskutt egenkapital



Balanse

Beløp i: USD	Note	2023	2022
Share capital	7, 8	154 963	154 963
Overkurs	8		5 365 313
Sum innskutt egenkapital		154 963	5 520 276
Opptjent egenkapital			
Other equity	8	19 540 799	10 905 046
Sum opptjent egenkapital		19 540 799	10 905 045
Sum egenkapital		19 695 762	16 425 321
Gjeld			
Langsiktig gjeld			
Annen langsiktig gjeld			
Gjeld til kredittinstitusjoner	5	5 831 753	11 529 833
Sum annen langsiktig gjeld		5 831 753	11 529 833
Sum langsiktig gjeld		5 831 753	11 529 833
Kortsiktig gjeld			
Leverandørgjeld		-554	2 439
Public duties payable			
Other current liabilities		294 504	384 607
Sum kortsiktig gjeld		293 950	387 046
Sum gjeld		6 125 703	11 916 879
SUM EGENKAPITAL OG GJELD		25 821 465	28 342 200



Brønnøysundregistrene

ÅRSREGNSKAP FOR REGNSKAPSÅRET 2023 - GENERELL INFORMASJON

Journalnummer: 2024 657639

Enheten

Organisasjonsnummer: 927 384 647
Organisasjonsform: Aksjeselskap
Foretaksnavn: CHEM TANK SHIPPING V AS
Forretningsadresse: Kalfarveien 57A
5022 BERGEN

Regnskapsår

Årsregnskapets periode: 01.01.2023 - 31.12.2023

Konsern

Morselskap i konsern: Nei

Regnskapsregler

Regler for små foretak benyttet: Nei
Benyttet ved utarbeidelsen av
årsregnskapet til selskapet: Regnskapslovens alminnelige regler

Årsregnskapet fastsatt av kompetent organ

Bekreftet av representant for selskapet: Frank-Petter Kval
Dato for fastsettelse av årsregnskapet: 23.04.2024

Grunnlag for avgivelse

År 2023: Årsregnskap er elektronisk innlevert.
År 2022: Tall er hentet fra elektronisk innlevert årsregnskap fra 2023.

Det er ikke krav til at årsregnskapet m.v. som sendes til Regnskapsregisteret er undertegnet. Kontrollen på at dette er utført ligger hos revisor/enhetens øverste organ. Sikkerheten ivaretas ved at innsender har rolle/rettighet for innsending av årsregnskapet via Altinn, og ved at det bekreftes at årsregnskapet er fastsatt av kompetent organ.

Brønnøysundregistrene, 22.07.2024



Organisasjonsnr: 927 384 647
CHEM TANK SHIPPING V AS

RESULTATREGNSKAP

Beløp i: USD	Note	2023	2022
RESULTATREGNSKAP			
Inntekter			
Revenue	1	17 871 507	18 924 571
Sum inntekter		17 871 507	18 924 571
Kostnader			
Operating expenses ship		5 557 465	5 309 656
Depreciation and amortisation expenses	2	2 744 162	2 075 900
Other expenses	3, 4	213 395	199 107
Sum kostnader		8 515 022	7 584 662
Driftsresultat		9 356 485	11 339 909
Finansinntekter og finanskostnader			
Annen renteinntekt		134 371	29 174
Other financial income		3 361	15 503
Sum finansinntekter		137 732	44 677
Annen rentekostnad	5	787 132	709 431
Other financial expenses		45 188	47 413
Sum finanskostnader		832 320	756 843
Netto finans		-694 588	-712 166
Ordinært resultat før skattekostnad			
Income tax expense	6	8 661 897	10 627 742
Ordinært resultat etter skattekostnad		8 661 897	10 627 742
Årsresultat		8 661 897	10 627 742
Årsresultat etter minoritetsinteresser		8 661 897	10 627 742
Totalresultat		8 661 897	10 627 742
Overføringer og disponeringer			
Other equity		8 661 897	10 627 742
Sum overføringer og disponeringer		8 661 897	10 627 742



Organisasjonsnr: 927 384 647
CHEM TANK SHIPPING V AS

BALANSE

Beløp i: USD Note 2023 2022

BALANSE - EIENDELER

Anleggsmidler Immaterielle eiendeler

Varige driftsmidler

Ships 2 21 212 290 22 317 753
Sum varige driftsmidler 21 212 290 22 317 753

Finansielle anleggsmidler

Other long-term receivables 1 600 000 600 000
Sum finansielle
anleggsmidler 600 000 600 000

Sum anleggsmidler 21 812 290 22 917 753

Omløpsmidler

Varer

Fordringer

Accounts receivables 1 2 494 690 2 560 185
Other short-term
receivables 56 789 53 021
Konsernfordringer 1 331 1 022
Sum fordringer 2 552 810 2 614 228

Bankinnskudd, kontanter og lignende

Cash and cash equivalents 1 456 365 2 810 219
Sum bankinnskudd,
kontanter og lignende 1 456 365 2 810 219

Sum omløpsmidler 4 009 175 5 424 448

SUM EIENDELER 25 821 465 28 342 200

BALANSE - EGENKAPITAL OG GJELD

Egenkapital

Innskutt egenkapital

Share capital 7, 8 154 963 154 963
Overkurs 8 5 365 313
Sum innskutt egenkapital 154 963 5 520 276

Opptjent egenkapital

Other equity 8 19 540 799 10 905 046
Sum opptjent egenkapital 19 540 799 10 905 045



Sum egenkapital	19 695 762	16 425 321
Gjeld		
Langsiktig gjeld		
Annen langsiktig gjeld		
Gjeld til		
kredittinstitusjoner	5	
Sum annen langsiktig gjeld	5 831 753	11 529 833
Sum langsiktig gjeld	5 831 753	11 529 833
Kortsiktig gjeld		
Leverandørgjeld	-554	2 439
Public duties payable		
Other current liabilities	294 504	384 607
Sum kortsiktig gjeld	293 950	387 046
Sum gjeld	6 125 703	11 916 879
SUM EGENKAPITAL OG GJELD	25 821 465	28 342 200



Organisasjonsnr: 927 384 647
CHEM TANK SHIPPING V AS

NOTEOPPLYSNINGER - SELSKAP - alle poster oppgitt i hele tall

Note
4

Antall årsverk i regnskapsåret
0.00

Sum Beløp

Balanseført verdi 31.12. Varige driftsmidler Immaterielle eiend.

Konsernregnskap

Morselskapet sitt navn

Forretningskontor for morselskapet

Begrunnelse for at datterselskap er utelatt fra konsolideringen

Samlet beløp - tilknyttet selskap Årets Fjorårets

Samlet beløp - foretak i samme konsern Årets Fjorårets

Samlet beløp - foretak i samme konsern Årets Fjorårets

Samlet beløp - felles kontrollert virksomhet Årets Fjorårets

Pantstillelse Beløp

Beholdning av egne aksjer Antall Pålydende Andel av aksjek.



THE BOARD OF DIRECTORS' REPORT 2023

CHEM TANK SHIPPING V AS

Chem Tank Shipping V AS was incorporated 6 July 2021 and is owning 2 chemical tankers trading world wide in the Hansa Tankers AS pool.

The company is located in the community of Bergen, Norway.

Key Figures

Total revenue for the company came in at USD 17.9 million, down from USD 18.9 million from the preceding year. The net profit after taxes in 2023 was USD 8.7 million, compared to a profit of USD 10.6 million in 2022. EBIT came to a profit of USD 9.4 million, compared to a profit of USD 11.3 million in 2022.

Under the current operating framework, the Chem Tank Shipping V AS' liquidity is deemed acceptable.

The company has during the month of February 2024 sold one of its vessels and the said transaction will have a positive impact on the net result for the year 2024.

Organization, Safety & Environment

Organization

The company has no employees but have entered into a management agreement with Tailwind Management AS. Under the management agreement Tailwind Management AS is doing commercial and administrative management on behalf of Chem Tank Shipping V AS.

The board of directors is covered by the Group`s directors and officers liability insurance.

External environment

The transport of chemicals by sea entails moderate risk of emissions or leakage into the sea. Loading, unloading and cleaning operations are conducted in closed systems, and strict quality and safety requirements reduce the risk of emissions to a minimum.

All transport at sea entails emissions to the air from the combustion of oil by the ships' main and auxiliary engines. Our policy in this area is to reduce such emissions as much as practically possible always within rules and regulations whereby the pool focuses primarily on reducing the consumption of cleaning chemicals, bunkers and lubricants.



Corporate Social Responsibility

Through sound commercial operations, Chem Tank Shipping V AS shall take due consideration of the environment and society around us. We shall endeavour to display honesty and integrity in all matters concerning our business activity, and we shall endeavour to not tolerate abuse of power or corruption of any kind that might contribute to dishonest commercial operations and weaken the reputation of the industry and the company.

Financial Risk and Strategy

The Board evaluates the company's dividend capacity each year. The payment of any dividends will depend on a number of factors, including the market outlook, capital expenditure plans and funding requirements, whilst maintaining adequate financial flexibility, as well as restrictions on the payment of dividends under Norwegian law and as the result of financial covenants, along with other factors which the Board may from time to time consider relevant.

According to § 3.3 of the Norwegian Accounting Act we confirm that the financial statements have been prepared on the going concern assumption. The company's economic and financial position is sound.


The macroeconomic consequences of the invasion of Ukraina and the situation in the Red Sea have not affected the company significantly. At year-end the Hansa Tankers pool decided to re-route all vessels via Cape of Good Hope. In the short term this has a negative effect on the income of the vessels. The company monitors both situations closely and works continuously to find risk-reducing measures if these situations continue. Some risk mitigation measures have already been implemented and further measures are being assessed continuously.

Responsibility statement

We confirm, to the best of our knowledge, that the financial statements for the period 1 January to 31 December 2023 have been prepared in accordance with current applicable accounting standards, and give a true and fair view of the assets, liabilities, financial position and profit or loss of the entity.

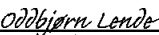
We also confirm that the Board of Directors' Report includes a true and fair review of the development and performance of the business and the position of the entity, together with a description of the principal risks and uncertainties facing the company.

Bergen, 23. April 2024



Torfin Eide (Apr 24, 2024 17:02 GMT+2)

Torfin Eide

Chairman of the Board


Oddbjørn Lende (Apr 24, 2024 16:04 GMT+2)

Oddbjørn Lende


Panagiotis Gatsos (Apr 25, 2024 13:17 GMT+3)

Panagiotis Gatsos


Frank-Petter Kval (Apr 24, 2024 16:09 GMT+2)

Frank-Petter Kval
CEO



Chem Tank Shipping V AS - Directors' Report 2023

Final Audit Report

2024-04-25


Created:	2024-04-24
By:	Frank Petter Kval (frank.petter.kval@tailwind.as)
Status:	Signed
Transaction ID:	CBJCHBCAABAABZOxZ_5OWD6fy8eE1x2jVIZiajRkCgQQ


"Chem Tank Shipping V AS - Directors' Report 2023" History


-  Document created by Frank Petter Kval (frank.petter.kval@tailwind.as)
2024-04-24 - 2:03:26 PM GMT- IP address: 82.134.78.110
-  Document emailed to fpk@tailwind.as for signature
2024-04-24 - 2:03:30 PM GMT
-  Document emailed to oddbjornlende@icloud.com for signature
2024-04-24 - 2:03:30 PM GMT
-  Document emailed to Torfin Eide (torfin.eide@hansa-tankers.com) for signature
2024-04-24 - 2:03:30 PM GMT
-  Document emailed to panagiotis.gatsos@ultrana.cl for signature
2024-04-24 - 2:03:30 PM GMT
-  Email viewed by oddbjornlende@icloud.com
2024-04-24 - 2:03:54 PM GMT- IP address: 195.139.172.82
-  Signer oddbjornlende@icloud.com entered name at signing as Oddbjørn Lende
2024-04-24 - 2:04:07 PM GMT- IP address: 195.139.172.82
-  Document e-signed by Oddbjørn Lende (oddbjornlende@icloud.com)
Signature Date: 2024-04-24 - 2:04:09 PM GMT - Time Source: server- IP address: 195.139.172.82
-  Email viewed by fpk@tailwind.as
2024-04-24 - 2:09:13 PM GMT- IP address: 104.47.18.126
-  Signer fpk@tailwind.as entered name at signing as Frank-Petter Kval
2024-04-24 - 2:09:28 PM GMT- IP address: 82.134.78.110








 Document e-signed by Frank-Petter Kval (fpk@tailwind.as)
Signature Date: 2024-04-24 - 2:09:30 PM GMT - Time Source: server- IP address: 82.134.78.110


 Email viewed by Torfin Eide (torfin.eide@hansa-tankers.com)
2024-04-24 - 3:02:21 PM GMT- IP address: 52.214.173.104

 Document e-signed by Torfin Eide (torfin.eide@hansa-tankers.com)
Signature Date: 2024-04-24 - 3:02:37 PM GMT - Time Source: server- IP address: 89.10.161.54

 Email viewed by panagiotis.gatsos@ultrana.cl
2024-04-25 - 10:16:42 AM GMT- IP address: 94.70.57.251

 Signer panagiotis.gatsos@ultrana.cl entered name at signing as Panagiotis Gatsos
2024-04-25 - 10:17:14 AM GMT- IP address: 94.70.57.251

 Document e-signed by Panagiotis Gatsos (panagiotis.gatsos@ultrana.cl)
Signature Date: 2024-04-25 - 10:17:16 AM GMT - Time Source: server- IP address: 94.70.57.251

 Agreement completed.
2024-04-25 - 10:17:16 AM GMT



Adobe Acrobat Sign



Income statement
Amounts in USD
Chem Tank Shipping V AS

OPERATING INCOME AND OPERATING EXPENSES	NOTE	2023	2022
Revenue	1	17 871 507	18 924 571
Total income		17 871 507	18 924 571
Operating expenses ship		5 557 465	5 309 656
Depreciation and amortisation expenses	2	2 744 162	2 075 900
Other expenses	3, 4	213 395	199 107
Total expenses		8 515 022	7 584 662
Operating profit		9 356 485	11 339 909
FINANCIAL INCOME AND EXPENSES			
Other interest income		134 371	29 174
Other financial income		3 361	15 503
Other interest expenses	5	787 132	709 431
Other financial expenses		45 188	47 413
Net financial items		-694 588	-712 166
Net profit before tax		8 661 897	10 627 742
Income tax expense	6	0	0
Net profit or loss		8 661 897	10 627 742
ATTRIBUTABLE TO			
Other equity		8 661 897	10 627 742
Total		8 661 897	10 627 742



Balance sheet
Amounts in USD
Chem Tank Shipping V AS

ASSETS	NOTE	2023	2022
NON-CURRENT ASSETS			
PROPERTY, PLANT AND EQUIPMENT			
Ships	2	21 212 290	22 317 753
Total property, plant and equipment		21 212 290	22 317 753
NON-CURRENT FINANCIAL ASSETS			
Other long-term receivables	1	600 000	600 000
Total non-current financial assets		600 000	600 000
Total non-current assets		21 812 290	22 917 753
CURRENT ASSETS			
DEBTORS			
Accounts receivables	1	2 494 690	2 560 185
Other short-term receivables		56 789	53 021
Receivables from group companies		1 331	1 022
Total receivables		2 552 810	2 614 228
Cash and cash equivalents		1 456 365	2 810 219
Total current assets		4 009 175	5 424 448
Total assets		25 821 465	28 342 200



Balance sheet
Amounts in USD
Chem Tank Shipping V AS

EQUITY AND LIABILITIES	NOTE	2023	2022
EQUITY			
PAID-IN CAPITAL			
Share capital	7, 8	154 963	154 963
Share premium reserve	8	0	5 365 313
Total paid-up equity		154 963	5 520 276
RETAINED EARNINGS			
Other equity	8	19 540 799	10 905 046
Total retained earnings		19 540 799	10 905 045
Total equity		19 695 762	16 425 321
LIABILITIES			
OTHER NON-CURRENT LIABILITIES			
Liabilities to financial institutions	5	5 831 753	11 529 833
Total non-current liabilities		5 831 753	11 529 833
CURRENT LIABILITIES			
Trade payables		-554	2 439
Other current liabilities		294 504	384 607
Total current liabilities		293 950	387 046
Total liabilities		6 125 703	11 916 879
Total equity and liabilities		25 821 465	28 342 200

Bergen, 23.04.2024

The board of Chem Tank Shipping V AS

Frank-Petter Kval
Frank-Petter Kval (Apr 24, 2024 14:29 GMT+2)
Frank-Petter Kval
general Manager

Torfin Eide
Torfin Eide (Apr 24, 2024 14:31 GMT+2)
Torfin Ernst Georg Eide
chairman of the board

Oddbjørn Lende
Oddbjørn Lende (Apr 24, 2024 14:29 GMT+2)
Oddbjørn Lende
member of the board

Panagiotis Gatsos
Panagiotis Gatsos (Apr 24, 2024 16:44 GMT+3)
Panagiotis Gatsos
member of the board



Indirect cash flow
Chem Tank Shipping V AS

	NOTE	2023	2022
CASH FLOWS FROM OPERATING ACTIVITIES			
Profit/loss before tax		8 661 897	10 627 742
Taxation paid		0	15 633
Ordinary depreciation		2 744 162	2 075 900
Change in accounts receivable		65 495	-1 801 666
Change in accounts payable		-2 993	-173 406
Change in other accrual items		-54 760	184 170
Net cash flows from operating activities		11 413 801	10 897 107
CASH FLOWS FROM INVESTMENT ACTIVITIES			
Payments to buy tangible assets		1 638 699	3 739 254
Net cash flows from investment activities		-1 638 699	-3 739 254
CASH FLOWS FROM FINANCING ACTIVITIES			
Repayment of long-term liabilities		5 737 500	2 337 500
Payment of dividend		5 391 456	8 039 724
Net cash flows from financing activities		-11 128 956	-10 377 224
Net change in cash and cash equivalents		-1 353 854	-3 219 371
Cash and cash equivalents at the start of the period		2 810 219	6 029 590
Cash and cash equivalents at the end of the period		1 456 365	2 810 219



Notes to the financial statements

Accounting principles

1.1 Conformity of principles

The annual accounts have been prepared in conformity with the Accounting Act.

1.2 Valuation and classification of assets and liabilities

Assets included for long-term ownership and use are classified as fixed assets. Other assets are classified as current assets. Receivables that fall due within one year of the balance sheet date are classified as current assets. The same principles are used when classifying short-term and long-term debt.

Current assets are valued at the lower of acquisition cost and fair value

Fixed assets are valued at acquisition cost. Property, plant and equipment are entered in the balance sheet and depreciated over the asset's economic lifetime. Property, plant and equipment are written down to a recoverable amount in the case of fall in value which is expected not to be temporary.

Other long-term debt and short-term debt are valued at par.

1.3 Translation of foreign currency

a) Functional, accounting and presentation currency

The financial statements are presented in USD, which is the functional, accounting and presentation currency of the company.

b) Transactions and balance sheet items in foreign currency

Foreign currency transactions are translated to the functional currency at the exchange rate on the date of the transaction. Balance sheet items are translated to the functional currency at the exchange rate on the balance sheet date. Exchange rate fluctuations are posted to the profit and loss account as they arise under other financial items.



1.4 Property, plant and equipment

Fixed assets are valued at acquisition cost less depreciation and write-downs. When disposing of fixed assets, the gain or loss is calculated as the difference between remuneration and book value. Direct maintenance of plant and equipment is expensed on an ongoing basis under operating costs, while additions or improvements are added to the asset's cost price and depreciated in line with the asset.

Depreciation is calculated using the linear method based on expected economic lifetime and salvage value at the end of the economic lifetime. Depreciation period and method are evaluated annually to ensure that the period and method match the economic realities concerning the asset. The same is true for the salvage value.

The costs related to drydock are capitalized and depreciated periodically to the next drydock. When acquiring a vessel, part of the acquiring cost is decomposed and depreciated to the next drydock. Other maintenance is expensed on an ongoing basis under operating costs. If the drydock includes significant improvements, the cost related to this will be added to the vessel and depreciated in line with the vessel.

1.5 Accounts receivables and other receivables

Receivables from customers and other receivables are entered at par value after deducting a provision for expected losses. The provision for losses is made on the basis of an individual assessment of the respective receivables. In addition an unspecified provision is made to cover expected losses on claims in respect of customer receivables.

1.6 Capitalized loan fees

Costs related to the establishing of debt to credit institutions are capitalized and amortized over the duration of the loan.

1.7 Cash and cash equivalents

Cash and cash equivalents includes cash, bank deposits and other means of payment with maturations less than three months from acquisition.

1.8 Tax

The company is taxed based on the Norwegian tonnage tax regime. As part of the tonnage tax arrangement, the company is exempt from tax liability on ordinary income. However, net financial profit is taxed a rate of 22%. Deferred tax asset resulting from net financial loss carried forward is not capitalized in the balance sheet. Payable tonnage tax is classified as other operating expense.

1.9 Revenues

The company's vessels have entered into charter agreement with Hansa Tankers AS. Net charter income and travelling dependent costs earned are allocated to the participating vessels based on pool points as the service is delivered.

1.10 Expenses

Expenses are normally incurred in the same period as relating revenue is earned. In cases where there is no clear relation between expense and revenue, the allocation is done on the company's discretion. Other exemptions from the matching principles are described where relevant.

1.11 Provisions

A provision is booked when the company has an obligation resulting from a previous event, it is probable that there will be an economic settlement resulting from this obligation, and the size of the settlement can be measured on a reliable basis.



Note 1 - Revenues

The company's vessel has entered into commercial management agreement with Hansa Tankers AS.

Total Time Charter Earnings amount to USD 17 871 507 for the year 2023.

Accounts receivables related to this amount were USD 2 494 690 at year end.

Outstanding amounts as at 31.12.23

Receivables	2023
Hansa Tankers AS, pool balance	2 494 690
Hansa Tankers AS, working capital funds	600 000
Total	3 094 690

Note 2 - Vessels, capitalized drydock

	Vessels	Capitalized drydock	Total
Acquisition cost 01.01.2023	22 653 461	1 803 442	24 456 904
Additions	3 437	1 635 263	1 638 699
Disposals	0	-397 236	-397 236
Acquisition cost 31.12.2023	22 656 898	3 041 469	25 698 367
Accumulated depreciation 1.1	1 904 650	234 500	2 139 150
Disposal		-397 236	-397 236
This year's depreciation	1 902 000	842 162	2 744 162
Accumulated depreciation 31.12	3 806 650	679 426	4 486 076
Book value as at 31.12.2023	18 850 248	2 362 043	21 212 290
Expected economic lifetime	7-8 years	5 years	
Depreciation plan	Linear	Linear	

Note 3 - Employees, remunerations

Employees

The company has no employees. The company is not liable to maintain an occupational pension scheme under the Mandatory Occupational Pensions Act.

Remuneration to auditor	2023
Audit fees	4 290
Fees for services related to preparation of FS and tax returns	2 577
Sum	6 867

Remuneration to the board of directors

There has been no remuneration paid out to the board of directors.



Note 4 - Transactions with related parties

The company has no employees, but purchases all management services from related party Tailwind Management AS. Fees related to this amount to USD 159 752.

Note 5 - Debt to financial institutions

Debt secured by charges	2023
Debt to financial institutions	5 831 753
Total	5 831 753

The company has capitalized borrowing costs of USD 118 247 as of 31.12.23 which are depreciated over 5 years.

The debt was fully paid down in the first quarter of 2024 in relation to the sale of Rundemannen. See note 9 for more information.

Charged assets and guarantees

The following assets have been charged as security for the company's debt

Asset		Book value 31.12.2023
Vessels	USD	21 212 290
Cash and cash equivalents	USD	1 456 365
Accounts receivables	USD	2 494 690
Total		25 163 345

In addition, the company's shareholder has charged its shares in Chem Tank Shipping V as security for the debt.

The debt to credit institutions includes covenants.

The company is in compliance with the covenants as at 31.12.23



Note 6 - Taxes

	2023	2022
This year's tax expense		
Payable tax	-	15 663
Total tax expense	-	15 663
Tonnage tax	7 105	10 946
Net financial result	-200 880	-635 819
This year's payable tax		
Taxable financial profit	-	-635 819
Tax rate	22 %	22 %
This year's tax payable	-	-
Temporary differences		
Taxable financial loss carried forward	-836 699	-635 819
Basis deferred tax	-836 699	-635 819
Deferred tax	-184 074	-139 880
Not capitalized	184 074	139 880
Deferred tax in the balance sheet	-	-

Note 7 - Total shares and shareholders

The share capital of NOK 1 356 000 consists of 1 356 shares each with a par value of NOK 1 000.

List of largest shareholders as at 31.12.2023

Name	Number of shares	Ownership
Chem Tank Invest V AS	1 356	100 %
Total	1 356	100 %

Shareholders with positions in the company

Frank-Petter Kval (share of Chem Anchor Invest V AS)	General manager
Torfin Ernst Georg Eide (share of Chem Anchor Invest V AS)	Chairman of the board
Oddbjørn Lende (share of Chem Tank Invest V AS)	Member of the board

Note 8 - Equity capital

	Share capital	Share premium	Other equity capital	Total
Equity capital 01.01.2023	154 963	5 365 313	10 905 046	16 425 321
Dividend		-5 365 313	-26 143	-5 391 456
Result for the year			8 661 897	8 661 897
Equity capital 31.12.2023	154 963	-	19 540 800	19 695 762

The share capital of NOK 1 356 000 consists of 1 356 shares each with a par value of NOK 1 000.

Note 9 - Subsequent events

The Group sold the vessel Rundemanen in the first quarter of 2024. The agreed price is above the book value of the ship as of 31 December 2023.














FS Chem Tank Shipping V AS 2023

Final Audit Report

2024-04-24


Created:	2024-04-24
By:	Frank Petter Kval (frank.petter.kval@tailwind.as)
Status:	Signed
Transaction ID:	CBJCHBCAABAAAnWDzO0PvVC4L9zeiv3uUZbSAyT_Zts8x

"FS Chem Tank Shipping V AS 2023" History

-  Document created by Frank Petter Kval (frank.petter.kval@tailwind.as)
2024-04-24 - 12:19:40 PM GMT- IP address: 82.134.78.110
-  Document emailed to fpk@tailwind.as for signature
2024-04-24 - 12:19:44 PM GMT
-  Document emailed to Torfin Eide (torfin.eide@hansa-tankers.com) for signature
2024-04-24 - 12:19:44 PM GMT
-  Document emailed to oddbjornlende@icloud.com for signature
2024-04-24 - 12:19:44 PM GMT
-  Document emailed to panagiotis.gatsos@ultrana.cl for signature
2024-04-24 - 12:19:44 PM GMT
-  Email viewed by oddbjornlende@icloud.com
2024-04-24 - 12:28:36 PM GMT- IP address: 77.247.156.90
-  Signer oddbjornlende@icloud.com entered name at signing as Oddbjørn Lende
2024-04-24 - 12:29:12 PM GMT- IP address: 77.247.156.90
-  Document e-signed by Oddbjørn Lende (oddbjornlende@icloud.com)
Signature Date: 2024-04-24 - 12:29:14 PM GMT - Time Source: server- IP address: 77.247.156.90
-  Email viewed by fpk@tailwind.as
2024-04-24 - 12:29:14 PM GMT- IP address: 104.47.17.126
-  Signer fpk@tailwind.as entered name at signing as Frank-Petter Kval
2024-04-24 - 12:29:34 PM GMT- IP address: 82.134.78.110
-  Document e-signed by Frank-Petter Kval (fpk@tailwind.as)
Signature Date: 2024-04-24 - 12:29:36 PM GMT - Time Source: server- IP address: 82.134.78.110






 Email viewed by Torfin Eide (torfin.eide@hansa-tankers.com)


2024-04-24 - 12:31:02 PM GMT- IP address: 104.47.18.126

 Document e-signed by Torfin Eide (torfin.eide@hansa-tankers.com)


Signature Date: 2024-04-24 - 12:31:12 PM GMT - Time Source: server- IP address: 82.134.78.110

 Email viewed by panagiotis.gatsos@ultrana.v.cl

2024-04-24 - 1:43:41 PM GMT- IP address: 94.70.57.251

 Signer panagiotis.gatsos@ultrana.v.cl entered name at signing as Panagiotis Gatsos

2024-04-24 - 1:44:13 PM GMT- IP address: 94.70.57.251

 Document e-signed by Panagiotis Gatsos (panagiotis.gatsos@ultrana.v.cl)

Signature Date: 2024-04-24 - 1:44:15 PM GMT - Time Source: server- IP address: 94.70.57.251

 Agreement completed.

2024-04-24 - 1:44:15 PM GMT



Adobe Acrobat Sign



Til generalforsamlingen i Chem Tank Shipping V AS

Uavhengig revisors beretning til mellombalansen

Konklusjon

Vi har gjennomført mellombalansen for Chem Tank Shipping V AS (selskapet) pr. 29. februar 2024 som viser en egenkapital på USD 10 388 504. Mellombalansen består av balanse og beskrivelse av vesentlige anvendte regnskapsprinsipper og andre noteopplysninger.

Etter vår mening gir mellombalansen i det alt vesentlige uttrykk for selskapets finansielle stilling pr. 29. februar 2024 i samsvar med regnskapsprinsippene beskrevet i notene til mellombalansen.

Grunnlag for konklusjonen

Vi har gjennomført revisjonen i samsvar med International Standards on Auditing (ISA-ene). Våre oppgaver og plikter i henhold til disse standardene er beskrevet nedenfor under *Revisors oppgaver og plikter ved revisjonen av mellombalansen*. Vi er uavhengige av selskapet i samsvar med kravene i relevante lover og forskrifter i Norge og International Code of Ethics for Professional Accountants (inkludert internasjonale uavhengighetsstandarder) utstedt av International Ethics Standards Board for Accountants (IESBA-reglene), og vi har overholdt våre øvrige etiske forpliktelser i samsvar med disse kravene. Innhentet revisjonsbevis er etter vår vurdering tilstrekkelig og hensiktsmessig som grunnlag for vår konklusjon.

Presisering – Grunnlag for regnskapsavleggelse

Vi gjør oppmerksom på prinsippnoten til mellombalansen, som beskriver grunnlaget for regnskapsavleggelse. Mellombalansen er utarbeidet for at Chem Tank Shipping V AS skal gjennomføre utdeling av utbytte (asl § 8-2a). Som et resultat av dette anses ikke mellombalansen å være egnet for andre formål. Vår konklusjon er ikke modifisert som følge av dette.

Styrets ansvar for mellombalansen

Styret (ledelsen) er ansvarlig for å utarbeide mellombalansen i samsvar med regnskapsprinsippene beskrevet i note 0 til mellombalansen. Ledelsen er også ansvarlig for slik intern kontroll som den finner nødvendig for å kunne utarbeide en mellombalanse som ikke inneholder vesentlig feilinformasjon, verken som følge av misligheter eller utilsiktede feil.

Ved utarbeidelsen av mellombalansen må ledelsen ta standpunkt til selskapets evne til fortsatt drift og opplyse om forhold av betydning for fortsatt drift. Forutsetningen om fortsatt drift skal legges til grunn for mellombalansen så lenge det ikke er sannsynlig at virksomheten vil bli avvirket.

Revisors oppgaver og plikter ved revisjonen av mellombalansen

Vårt mål er å oppnå betryggende sikkerhet for at mellombalansen som helhet ikke inneholder vesentlig feilinformasjon, verken som følge av misligheter eller utilsiktede feil, og å avgi en revisjonsberetning som inneholder vår konklusjon. Betryggende sikkerhet er en høy grad av sikkerhet, men ingen garanti for at en revisjon utført i samsvar med ISA-ene, alltid vil avdekke vesentlig feilinformasjon. Feilinformasjon kan oppstå som følge av misligheter eller utilsiktede feil. Feilinformasjon er å anse som vesentlig dersom den enkeltvis eller samlet med rimelighet kan

PricewaterhouseCoopers AS, Sandviksbodene 2A, Postboks 3984 - Sandviken, NO-5835 Bergen
T: 02316, org. no.: 987 009 713 MVA, www.pwc.no
Statsautoriserte revisorer, medlemmer av Den norske Revisorforening og autorisert regnskapsførerselskap



forventes å påvirke de økonomiske beslutningene som brukerne foretar på grunnlag av mellombalansen.

Som del av en revisjon i samsvar med ISA-ene, utøver vi profesjonelt skjønn og utviser profesjonell skepsis gjennom hele revisjonen. I tillegg:

- identifiserer og vurderer vi risikoen for vesentlig feilinformasjon i mellombalansen, enten det skyldes misligheter eller utilsiktede feil. Vi utformer og gjennomfører revisjonshandlinger for å håndtere slike risikoer, og innhenter revisjonsbevis som er tilstrekkelig og hensiktsmessig som grunnlag for vår konklusjon. Risikoen for at vesentlig feilinformasjon som følge av misligheter ikke blir avdekket, er høyere enn for feilinformasjon som skyldes utilsiktede feil, siden misligheter kan innebære samarbeid, forfalskning, bevisste utelatelser, uriktige fremstillinger eller overstyring av intern kontroll.
- opparbeider vi oss en forståelse av intern kontroll som er relevant for revisjonen, for å utforme revisjonshandlinger som er hensiktsmessige etter omstendighetene, men ikke for å gi uttrykk for en mening om effektiviteten av selskapets interne kontroll.
- evaluerer vi om de anvendte regnskapsprinsippene er hensiktsmessige, og om den samlede presentasjonen av mellombalansen er rimelig.
- konkluderer vi på om ledelsens bruk av fortsatt drift-forutsetningen er hensiktsmessig, og, basert på innhentede revisjonsbevis, hvorvidt det foreligger vesentlig usikkerhet knyttet til hendelser eller forhold som kan skape tvil av betydning om selskapets evne til fortsatt drift. Dersom vi konkluderer med at det eksisterer vesentlig usikkerhet, kreves det at vi i revisjonsberetningen henleder oppmerksomheten på tilleggsopplysningene i mellombalansen, eller, dersom slike tilleggsopplysninger ikke er tilstrekkelige, at vi modifierer vår konklusjon om mellombalansen. Våre konklusjoner er basert på revisjonsbevis innhentet frem til datoen for revisjonsberetningen. Etterfølgende hendelser eller forhold kan imidlertid medføre at selskapet ikke kan fortsette driften.

Vi kommuniserer med styret blant annet om det planlagte innholdet i og tidspunkt for revisjonsarbeidet og eventuelle vesentlige funn i revisjonen, herunder vesentlige svakheter i intern kontroll som vi avdekker gjennom revisjonen.

Bergen, 12. april 2024
PricewaterhouseCoopers AS

Jon Haugervåg
Statsautorisert revisor
(elektronisk signert)



 Securely signed with Brevio

Revisjonsberetning

Signers:

Name	Method	Date
Haugervåg, Jon	BANKID	2024-04-12 15:58

This document package contains:

- Closing page (this page)
- The original document(s)
- The electronic signatures. These are not visible in the document, but are electronically integrated.



This file is sealed with a digital signature.
The seal is a guarantee for the authenticity
of the document.



Skatteetaten

Vår dato
02.05.2022

Din/Deres dato
29.03.2022

Saksbehandler
Vibeke Horne

800 80 000
Skatteetaten.no

Din/Deres referanse
AR482483677

Telefon
90518192

Org.nr
974761076

Vår referanse
2022/5315400

Postadresse
Postboks 9200 Grønland
0134 OSLO

CHEM TANK INVEST V AS
Kalfarveien 57A
5022 BERGEN

Att. Frank-Petter Kval

Tillatelse til å utarbeide årsregnskap og årsberetning på engelsk

Vi viser til deres brev av 29. mars 2022 der det søkes om dispensasjon fra kravet til å utarbeide årsregnskap og årsberetning på norsk for følgende selskaper:

Chem Tank Invest V AS

org.nr. 927 371 642

Chem Tank Shipping V AS

org.nr. 927 384 647

Skattekontoret gir på bakgrunn av en konkret helhetsvurdering de overnevnte selskaper dispensasjon fra kravet til å utarbeide årsregnskap og årsberetning på norsk, jf. regnskapsloven § 3-4 tredje ledd. Dispensasjonen gjelder så lenge opplysningene som danner grunnlaget for vedtaket ikke endres vesentlig.

Kopi av dette brevet må sendes til Regnskapsregisteret i Brønnøysund sammen med årsregnskapet. Den regnskapspliktige må selv dokumentere ved dette brev at tillatelse er gitt.

Bakgrunn

Chem Tank Shipping V AS er et heleid datterselskap av Chem Tank Invest V AS. Chem Tank Invest V AS har hovedsakelig norske og utenlandske profesjonelle investorer. Selskapene driver virksomhet innen internasjonal befraktningsvirksomhet. Selskapene er internasjonalt orientert og har utenlandske samarbeidspartnere som har engelsk som forretningspråk.

Skattekontorets vurdering

Etter regnskapsloven § 3-4 tredje ledd skal "årsregnskapet og årsberetningen [...] være på norsk. Departementet kan ved [...] enkeltvedtak bestemme at årsregnskapet og/eller årsberetningen kan være på et annet språk."

I Ot. prp. nr. 42 (1997-1998) Om lov om årsregnskap mv., er det uttalt følgende om regnskapslovens formål, jf. pkt. 1.1:

"Regjeringen har som siktemål at regnskapsloven skal bidra til informative regnskaper for ulike grupper av regnskapsbrukere. Regnskapsbrukerne er dels investorer og kreditorer som tilfører kapital til foretakene, og dels andre grupper som har interesse av å vite hvordan foretaket drives, f.eks. de ansatte og lokalsamfunnet. Informasjonen til kapitalmarkedet skal gi grunnlag for riktig



prising av finansielle objekter. Riktig prisdannelse på aksjer er en forutsetning for at ressursbruken i samfunnsøkonomien skal bli best mulig. Gode regnskaper vil også gjøre det vanskeligere for markedsdeltakere å ta ut spekulasjonsgevinster med basis i skjevt fordelt informasjon.”

Det fremgår således at et av hovedformålene med regnskapsloven er å bidra til “informative regnskaper for ulike grupper av regnskapsbrukere”. Regnskapsbrukere vil omfatte, jf. uttalelsen i proposisjonen, blant andre investorer, kreditorer, ansatte og lokalsamfunnet.

Det er etter skattekontorets vurdering derfor avgjørende ved vurdering av om dispensasjon fra kravet til å utarbeide årsregnskap og/eller årsberetning på norsk kan gis, at det ikke foreligger mulige brukere av regnskapsinformasjon som blir vesentlig berørt negativt ved en eventuell dispensasjon.

Det er særlig hensynet til brukerne av regnskapsinformasjon som skal vurderes ved en dispensasjonssøknad. I denne vurderingen har skattekontoret lagt særlig vekt på at selskapene indirekte og direkte har hovedsakelig norske og utenlandske profesjonelle investorer. Videre er det vektlagt at selskapet driver virksomhet i en bransje der alle sentrale aktører behersker og benytter engelsk.

Vennligst oppgi vår referanse ved henvendelse i saken.

Med hilsen

Vibeke Horne
rådgiver
Brukerdialog, brukerkontakt
Skatteetaten

Dokumentet er elektronisk godkjent og har derfor ikke håndskrevne signaturer.