



ÅRSREGNSKAPET FOR REGNSKAPSÅRET 2024 - GENERELL INFORMASJON

Enheten

Organisasjonsnummer: 914 241 812
Organisasjonsform: Aksjeselskap
Foretaksnavn: WEINWICK AS
Forretningsadresse: Sørumlia 34
3426 GULLAUG

Regnskapsår

Årsregnskapets periode: 01.01.2024 - 31.12.2024

Konsern

Morselskap i konsern: Nei

Regnskapsregler

Regler for små foretak benyttet: Ja
Benyttet ved utarbeidelsen av årsregnskapet til selskapet: Regnskapslovens alminnelige regler

Årsregnskapet fastsatt av kompetent organ

Bekreftet av representant for selskapet: Eirik Weinwick Moe
Dato for fastsettelse av årsregnskapet: 24.06.2025

Grunnlag for avgivelse

År 2024: Årsregnskapet er elektronisk innlevert
År 2023: Tall er hentet fra elektronisk innlevert årsregnskap fra 2024

Det er ikke krav til at årsregnskapet m.v. som sendes til Regnskapsregisteret er undertegnet. Kontrollen på at dette er utført ligger hos revisor/enhetens øverste organ. Sikkerheten ivaretas ved at innsender har rolle/rettighet for innsending av årsregnskapet via Altinn, og ved at det bekreftes at årsregnskapet er fastsatt av kompetent organ.

Brønnøysundregistrene, 25.07.2025



Resultatregnskap

Beløp i: NOK	Note	2024	2023
RESULTATREGNSKAP			
Inntekter			
Salgsinntekt		2 709 966	1 187 220
Annen driftsinntekt		10 819	13 499
Sum inntekter		2 720 785	1 200 718
Kostnader			
Lønnskostnad	1, 2	1 008 260	1 090 407
Avskrivning på varige driftsmidler og immaterielle eiendeler	3	3 464	8 330
Annen driftskostnad		300 131	698 415
Sum kostnader		1 311 855	1 797 152
Driftsresultat		1 408 929	-596 434
Finansinntekter og finanskostnader			
Annen renteinntekt		1 095	42 837
Annen finansinntekt		278 072	271 170
Verdiøkning av finansielle instrumenter vurdert til virkelig verdi		-262	-26 222
Sum finansinntekter		278 905	287 785
Verdireduksjon av finansielle instrumenter vurdert til virkelig verdi		-110 276	0
Annen rentekostnad		15 938	17 962
Annen finanskostnad		774 816	193 569
Sum finanskostnader		680 478	211 531
Netto finans		-401 572	76 254
Resultat før skattekostnad		1 007 357	-520 180
Skattekostnad	4, 5	228 733	-3 149
Årsresultat		778 624	-517 031
Overføringer og disponeringer			
Tilleggsutbytte		200 000	400 000
Annen egenkapital		578 624	-917 031



Resultatregnskap

Beløp i: NOK	Note	2024	2023
Sum overføringer og disponeringer		778 624	-517 031



Balanse

Beløp i: NOK	Note	2024	2023
BALANSE - EIENDELER			
Anleggsmidler			
Immaterielle eiendeler			
Konsesjoner, patenter, lisenser, varemerker ol.	3	563 654	563 654
Sum immaterielle eiendeler		563 654	563 654
Varige driftsmidler			
Driftsløsøre, inventar, verktøy, kontormaskiner, ol.	3	2 520	5 984
Sum varige driftsmidler		2 520	5 984
Finansielle anleggsmidler			
Investeringer i aksjer og andeler		1	393 980
Andre langsiktige fordringer	6	3 059	0
Sum finansielle anleggsmidler		3 060	393 980
Sum anleggsmidler		569 234	963 617
Omløpsmidler			
Varer			
Fordringer			
Kundefordringer		438 029	152 313
Sum fordringer		438 029	152 313
Investeringer			
Markedsbaserte aksjer	7	74 467	154 020
Markedsbaserte obligasjoner		2 142 204	2 035 802
Sum investeringer		2 216 671	2 189 822
Bankinnskudd, kontanter og lignende			
Bankinnskudd, kontanter og lignende		1 950 348	825 294
Sum bankinnskudd, kontanter og lignende		1 950 348	825 294
Sum omløpsmidler		4 605 048	3 167 429
SUM EIENDELER		5 174 282	4 131 046



Balanse

Beløp i: NOK	Note	2024	2023
BALANSE - EGENKAPITAL OG GJELD			
Egenkapital			
Innskutt egenkapital			
Aksjekapital	8, 9	30 000	30 000
Sum innskutt egenkapital		30 000	30 000
Opptjent egenkapital			
Annen egenkapital	9	4 093 610	3 514 987
Sum opptjent egenkapital		4 093 610	3 514 987
Sum egenkapital		4 123 610	3 544 987
Gjeld			
Langsiktig gjeld			
Utsatt skatt	4, 5	62 501	0
Sum avsetninger for forpliktelser		62 501	0
Annen langsiktig gjeld			
Øvrig langsiktig gjeld		0	62 647
Sum annen langsiktig gjeld		0	62 647
Sum langsiktig gjeld		62 501	62 647
Kortsiktig gjeld			
Gjeld til kredittinstitusjoner		182 614	171 265
Leverandørgjeld		21 090	-6 802
Betalbar skatt	4, 5	166 232	0
Skyldige offentlige avgifter		362 158	171 052
Annen kortsiktig gjeld		256 076	187 896
Sum kortsiktig gjeld		988 170	523 412
Sum gjeld		1 050 672	586 059
SUM EGENKAPITAL OG GJELD		5 174 282	4 131 046



Brønnøysundregistrene

ÅRSREGNSKAP FOR REGNSKAPSÅRET 2024 - GENERELL INFORMASJON

Journalnummer: 2025 701975

Enheten

Organisasjonsnummer: 914 241 812
Organisasjonsform: Aksjeselskap
Foretaksnavn: WEINWICK AS
Forretningsadresse: Sørumlia 34
3426 GULLAUG

Regnskapsår

Årsregnskapets periode: 01.01.2024 - 31.12.2024

Konsern

Morselskap i konsern: Nei

Regnskapsregler

Regler for små foretak benyttet: Ja
Benyttet ved utarbeidelsen av
årsregnskapet til selskapet: Regnskapslovens alminnelige regler

Årsregnskapet fastsatt av kompetent organ

Bekreftet av representant for selskapet: Eirik Weinwick Moe
Dato for fastsettelse av årsregnskapet: 24.06.2025

Revisjon

Selskapet har besluttet at årsregnskapet
ikke skal revideres: Ja
Årsregnskapet er utarbeidet av ekstern
autorisert regnskapsfører: Ja
Ekstern autorisert regnskapsfører har i
løpet av regnskapsåret bistått ved den
løpende regnskapsføringen eller utført
andre tjenester for selskapet enn å
utarbeide årsregnskapet: Ja

Grunnlag for avgivelse

År 2024: Årsregnskap er elektronisk innlevert.
År 2023: Tall er hentet fra elektronisk innlevert årsregnskap fra 2024.

Det er ikke krav til at årsregnskapet m.v. som sendes til Regnskapsregisteret er undertegnet. Kontrollen på at dette er utført ligger hos revisor/enhetens øverste organ. Sikkerheten ivaretas ved at innsender har rolle/rettighet for innsending av årsregnskapet via Altinn, og ved at det bekreftes at årsregnskapet er fastsatt av kompetent organ.

Brønnøysundregistrene, 24.07.2025

Brønnøysundregistrene
Postadresse: Postboks 900, 8910 Brønnøysund
Telefon: 75 00 75 00
E-post: firmapost@brreg.no Internett: www.brreg.no
Organisasjonsnummer: 974 760 673



Organisasjonsnr: 914 241 812
WEINWICK AS

RESULTATREGNSKAP

Beløp i: NOK	Note	2024	2023
RESULTATREGNSKAP			
Inntekter			
Salgsinntekt		2 709 966	1 187 220
Annen driftsinntekt		10 819	13 499
Sum inntekter		2 720 785	1 200 718
Kostnader			
Lønnskostnad	1, 2	1 008 260	1 090 407
Avskrivning på varige driftsmidler og immaterielle eiendeler	3	3 464	8 330
Annen driftskostnad		300 131	698 415
Sum kostnader		1 311 855	1 797 152
Driftsresultat		1 408 929	-596 434
Finansinntekter og finanskostnader			
Annen renteinntekt		1 095	42 837
Annen finansinntekt		278 072	271 170
Verdiøkning av finansielle instrumenter vurdert til virkelig verdi		-262	-26 222
Sum finansinntekter		278 905	287 785
Verdireduksjon av finansielle instrumenter vurdert til virkelig verdi		-110 276	0
Annen rentekostnad		15 938	17 962
Annen finanskostnad		774 816	193 569
Sum finanskostnader		680 478	211 531
Netto finans		-401 572	76 254
Resultat før skattekostnad		1 007 357	-520 180
Skattekostnad	4, 5	228 733	-3 149
Årsresultat		778 624	-517 031
Overføringer og disponeringer			
Tilleggsutbytte		200 000	400 000
Annen egenkapital		578 624	-917 031
Sum overføringer og disponeringer		778 624	-517 031



Organisasjonsnr: 914 241 812
WEINWICK AS

BALANSE

Beløp i: NOK	Note	2024	2023
BALANSE - EIENDELER			
Anleggsmidler			
Immaterielle eiendeler			
Konsesjoner, patenter, lisenser, varemerker ol.	3	563 654	563 654
Sum immaterielle eiendeler		563 654	563 654
Varige driftsmidler			
Driftsløsøre, inventar, verktøy, kontormaskiner, ol.	3	2 520	5 984
Sum varige driftsmidler		2 520	5 984
Finansielle anleggsmidler			
Investeringer i aksjer og andeler		1	393 980
Andre langsiktige fordringer	6	3 059	0
Sum finansielle anleggsmidler		3 060	393 980
Sum anleggsmidler		569 234	963 617
Omløpsmidler			
Varer			
Fordringer			
Kundefordringer		438 029	152 313
Sum fordringer		438 029	152 313
Investeringer			
Markedsbaserte aksjer	7	74 467	154 020
Markedsbaserte obligasjoner		2 142 204	2 035 802
Sum investeringer		2 216 671	2 189 822
Bankinnskudd, kontanter og lignende			
Bankinnskudd, kontanter og lignende		1 950 348	825 294
Sum bankinnskudd, kontanter og lignende		1 950 348	825 294
Sum omløpsmidler		4 605 048	3 167 429
SUM EIENDELER		5 174 282	4 131 046
BALANSE - EGENKAPITAL OG GJELD			



Egenkapital			
Innskutt egenkapital			
Aksjekapital	8, 9	30 000	30 000
Sum innskutt egenkapital		30 000	30 000
Opptjent egenkapital			
Annen egenkapital	9	4 093 610	3 514 987
Sum opptjent egenkapital		4 093 610	3 514 987
Sum egenkapital		4 123 610	3 544 987
Gjeld			
Langsiktig gjeld			
Utsatt skatt	4, 5	62 501	0
Sum avsetninger for forpliktelse		62 501	0
Annen langsiktig gjeld			
Øvrig langsiktig gjeld		0	62 647
Sum annen langsiktig gjeld		0	62 647
Sum langsiktig gjeld		62 501	62 647
Kortsiktig gjeld			
Gjeld til			
kredittinstitusjoner		182 614	171 265
Leverandørgjeld		21 090	-6 802
Betalbar skatt	4, 5	166 232	0
Skyldige offentlige avgifter		362 158	171 052
Annen kortsiktig gjeld		256 076	187 896
Sum kortsiktig gjeld		988 170	523 412
Sum gjeld		1 050 672	586 059
SUM EGENKAPITAL OG GJELD		5 174 282	4 131 046



Organisasjonsnr: 914 241 812
WEINWICK AS

NOTEOPPLYSNINGER - SELSKAP - alle poster oppgitt i hele tall

Note

Regnskapsprinsipper

Årsregnskapet er satt opp i samsvar med regnskapsloven og god regnskapsskikk for små foretak. Salgsinntekter Inntektsføring ved salg av varer skjer på leveringstidspunktet. Tjenester inntektsføres etter hvert som de leveres. Klassifisering og vurdering av balanseposter Anleggsmidler er eiendeler bestemt til varig eie eller bruk. Eiendeler som er knyttet til varekretsløpet er klassifisert som omløpsmidler. Fordringer klassifiseres som omløpsmidler hvis de forfaller til betaling innen ett år etter transaksjonsdagen. Tilsvarende klassifiseres gjeld som kortsiktig hvis gjelden forfaller til betaling innen ett år. Omløpsmidler vurderes til laveste av anskaffelseskost og virkelig verdi. Kortsiktig gjeld balanseføres til nominelt beløp på etableringstidspunktet. Anleggsmidler vurderes til anskaffelseskost. Varige anleggsmidler avskrives etter en fornuftig avskrivningsplan. Anleggsmidlene nedskrives til virkelig verdi ved verdifall som ikke forventes å være forbigående. Langsiktig gjeld med unntak av andre avsetninger balanseføres til nominelt beløp på etableringstidspunktet. Fordringer Kundefordringer og andre fordringer er oppført i balansen til pålydende etter fradrag for avsetning til forventet tap. Avsetning til tap gjøres på grunnlag av individuelle vurderinger av de enkelte fordringene. Varige driftsmidler Varige driftsmidler balanseføres og avskrives over driftsmidlenes levetid dersom de har antatt levetid over 3 år og har en kostpris som overstiger kr 30 000. Direkte vedlikehold av driftsmidler kostnadsføres løpende under driftskostnader, mens påkostninger eller forbedringer tillegges driftsmidlets kostpris og avskrives i takt med driftsmidlet. Forøvrig er følgende regnskapsprinsipper anvendt: FIFO-metoden for tilordning av anskaffelseskost for ombyttbare finansielle eiendeler, laveste verdis prinsipp for markedsbaserte finansielle omløpsmidler. Leieavtaler er ikke balanseført. Fordringer og gjeld i utenlandsk valuta er verdsatt til kursen ved regnskapsårets slutt. Kursgevinster og kursstap i utenlandsk valuta føres som finansinntekt og finanskostnad. Skatt Skattekostnaden i resultatregnskapet omfatter både periodens betalbare skatt og endring i utsatt skatt. Utsatt skatt er beregnet med 22% på grunnlag av de midlertidige forskjeller som eksisterer mellom regnskapsmessige og skattemessige verdier, samt skattemessig underskudd til fremføring ved utgangen av regnskapsåret. Skatteøkende og skattereduserende midlertidige forskjeller som reverserer eller kan reversere i samme periode er fastsatt og skattevirkningen er beregnet på nettogrunnlaget. Selskapet har ikke endret regnskapsprinsipp fra 2023 til 2024.

Note

2

Antall årsverk i regnskapsåret

1.00

Note

1

Spesifisering av resultatregnskapet



Lønnskostnader

<u>Lønn</u>	<u>Årets</u>	<u>Fjorårets</u>
	862400.00	940800.00
<u>Folketrygdavgift</u>	<u>Årets</u>	<u>Fjorårets</u>
	124885.00	137992.00
<u>Andre ytelser</u>	<u>Årets</u>	<u>Fjorårets</u>
	20975.00	11615.00
<u>Sum lønnskostnader</u>	<u>Årets</u>	<u>Fjorårets</u>
	1008260.00	1090407.00

Note

Ekstraordinære inntekter og kostnader

<u>Sum</u>	<u>Beløp</u>
------------	--------------

Note

3

Varige driftsmidler og immaterielle eiendeler

<u>Anskaffelseskost 01.01.</u>	<u>Varige driftsmidler</u>	<u>Immaterielle eiend.</u>
	31036.00	563653.00
<u>Anskaffelseskost 31.12.</u>	<u>Varige driftsmidler</u>	<u>Immaterielle eiend.</u>
	31036.00	563653.00
<u>Samlede av-/nedskrivn.</u>	<u>Varige driftsmidler</u>	<u>Immaterielle eiend.</u>
	28516.00	0.00
<u>Balanseført verdi 31.12.</u>	<u>Varige driftsmidler</u>	<u>Immaterielle eiend.</u>
	2520.00	563653.00
<u>Årets av-/nedskrivn.</u>	<u>Varige driftsmidler</u>	<u>Immaterielle eiend.</u>
	3464.00	0.00
<u>Økonomisk levetid</u>		<u>Immaterielle eiend.</u>
		0
<u>Avskrivningsplan</u>		<u>Immaterielle eiendeler</u>
		Lineær

Anskaffelseskost - balanseførte lånekostnader, egentilvirkede anleggsmidler

Goodwill spesifisert for hvert enkelt virksomhetskjøp

Avskrivningsplan for goodwill som er lenger enn fem år - begrunnelse

Mer om varige driftsmidler/immaterielle eiendeler

Immaterielle eiendeler gjelder en bokavtale. Bokprosjektet er pågående og



det har blitt jobbet en del med det i 2023. Det forventes at boken blir ferdigstilt og solgt til forlag i løpet av 2025.

Konsernregnskap

Morselskapet sitt navn

Forretningskontor for morselskapet

Begrunnelse for at datterselskap er utelatt fra konsolideringen

<u>Samlet beløp - tilknyttet selskap</u>	<u>Årets</u>	<u>Fjorårets</u>
--	--------------	------------------

<u>Samlet beløp - foretak i samme konsern</u>	<u>Årets</u>	<u>Fjorårets</u>
---	--------------	------------------

<u>Samlet beløp - foretak i samme konsern</u>	<u>Årets</u>	<u>Fjorårets</u>
---	--------------	------------------

<u>Samlet beløp - felles kontrollert virksomhet</u>	<u>Årets</u>	<u>Fjorårets</u>
---	--------------	------------------

<u>Pantstillelse</u>		<u>Beløp</u>
----------------------	--	--------------

Note

6

Fordringer

Fordringer som forfaller senere enn ett år etter regnskapsårets slutt
3059.00

Mer om fordringer

Note

7

Virkelig verdi og resultatført verdiendr. i perioden, finansielle instrumenter

Mer om finansielle instrumenter

Markedsbaserte investeringer vurderes til markedsverdi på balansedagen. Andre investeringer vurderes til den laveste av anskaffelseskost og virkelig verdi. Anskaffelseskost tilordnes etter FIFO.

Beskrivelse av finansielle derivater

<u>Beholdning av egne aksjer</u>	<u>Antall</u>	<u>Pålydende</u>	<u>Andel av aksjek.</u>
----------------------------------	---------------	------------------	-------------------------

Note



Lån og sikkerhetsstillelse til medlemmer

Opplysninger om:

Medlemmer av:

Mer om lån og sikkerhetsstillelse

Note

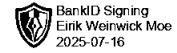
Noteopplysninger ut over minimumskravene for små foretak



Årsregnskap for
WEINWICK AS
914241812
Regnskapsår
01.01.2024 - 31.12.2024



WEINWICK AS
914 241 812

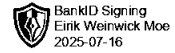


Resultatregnskap

	Note	2024	2023
Driftsinntekter			
Salgsinntekt		2 709 966	1 187 220
Annen driftsinntekt		10 819	13 499
Sum driftsinntekter		2 720 785	1 200 718
Driftskostnader			
Lønnskostnad	1, 2	-1 008 260	-1 090 407
Avskrivning på varige driftsmidler og immaterielle eiendeler	3	-3 464	-8 330
Annen driftskostnad		-300 131	-698 415
Sum driftskostnader		-1 311 855	-1 797 152
Driftsresultat		1 408 929	-596 434
Finansinntekter			
Annen renteinntekt		1 095	42 837
Annen finansinntekt		278 072	271 170
Verdiøkning av finansielle instrumenter vurdert til virkelig verdi		-262	-26 222
Sum finansinntekter		278 905	287 785
Finanskostnader			
Verdireduksjon av finansielle instrumenter vurdert til virkelig verdi		110 276	0
Annen rentekostnad		-15 938	-17 962
Annen finanskostnad		-774 816	-193 569
Sum finanskostnader		-680 478	-211 531
Netto finans		-401 572	76 254
Resultat før skattekostnad		1 007 357	-520 180
Skattekostnad	4, 5	-228 733	3 149
Årsresultat		778 624	-517 031
Overføringer			
Tilleggsutbytte		200 000	400 000
Annen egenkapital		578 624	-917 031
Sum overføringer		778 624	-517 031



WEINWICK AS
914 241 812

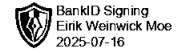


Balanse

	Note	31.12.2024	31.12.2023
EIENDELER			
Anleggsmidler			
Immaterielle eiendeler			
Konsesjoner, patenter, lisenser, varemerker ol.	3	563 654	563 654
Sum immaterielle eiendeler		563 654	563 654
Varige driftsmidler			
Driftsløsøre, inventar, verktøy, kontormaskiner, ol.	3	2 520	5 984
Sum varige driftsmidler		2 520	5 984
Finansielle anleggsmidler			
Investeringer i aksjer og andeler		1	393 980
Andre langsiktige fordringer	6	3 059	0
Sum finansielle anleggsmidler		3 060	393 980
Sum anleggsmidler		569 234	963 617
Omløpsmidler			
Fordringer			
Kundefordringer		438 029	152 313
Sum fordringer		438 029	152 313
Investeringer			
Markedsbaserte aksjer	7	74 467	154 020
Markedsbaserte obligasjoner		2 142 204	2 035 802
Sum investeringer		2 216 671	2 189 822
Bankinnskudd, kontanter og lignende			
Bankinnskudd, kontanter og lignende		1 950 348	825 294
Sum bankinnskudd, kontanter og lignende		1 950 348	825 294
Sum omløpsmidler		4 605 048	3 167 429
SUM EIENDELER		5 174 282	4 131 046



WEINWICK AS
914 241 812



Balanse

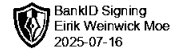
	Note	31.12.2024	31.12.2023
EGENKAPITAL OG GJELD			
Egenkapital			
Innskutt egenkapital			
Aksjekapital	8, 9	30 000	30 000
Sum innskutt egenkapital		30 000	30 000
Opptjent egenkapital			
Annen egenkapital	9	4 093 610	3 514 987
Sum opptjent egenkapital		4 093 610	3 514 987
Sum egenkapital		4 123 610	3 544 987
Gjeld			
Avsetning og forpliktelser			
Utsatt skatt	4, 5	62 501	0
Sum avsetning for forpliktelser		62 501	0
Annen langsiktig gjeld			
Øvrig langsiktig gjeld		0	62 647
Sum annen langsiktig gjeld		0	62 647
Kortsiktig gjeld			
Gjeld til kredittinstitusjoner		182 614	171 265
Leverandørgjeld		21 090	-6 802
Betalbar skatt	4, 5	166 232	0
Skyldige offentlige avgifter		362 158	171 052
Annen kortsiktig gjeld		256 076	187 896
Sum kortsiktig gjeld		988 170	523 412
Sum gjeld		1 050 672	586 059
SUM EGENKAPITAL OG GJELD		5 174 282	4 131 046

GULLAUG, 24.06.2025

Eirik Weinwick Moe
styrets leder / daglig leder



WEINWICK AS
914 241 812



Noter

Regnskapsprinsipper

Årsregnskapet er satt opp i samsvar med regnskapsloven og god regnskapsskikk for små foretak.

Salgsinntekter

Inntektsføring ved salg av varer skjer på leveringstidspunktet. Tjenester inntektsføres etter hvert som de leveres.

Klassifisering og vurdering av balanseposter

Anleggsmidler er eiendeler bestemt til varig eie eller bruk. Eiendeler som er knyttet til varekretsløpet er klassifisert som omløpsmidler. Fordringer klassifiseres som omløpsmidler hvis de forfaller til betaling innen ett år etter transaksjonsdagen. Tilsvarende klassifiseres gjeld som kortsiktig hvis gjelden forfaller til betaling innen ett år.

Omløpsmidler vurderes til laveste av anskaffelseskost og virkelig verdi. Kortsiktig gjeld balanseføres til nominelt beløp på etableringstidspunktet. Anleggsmidler vurderes til anskaffelseskost. Varige anleggsmidler avskrives etter en fornuftig avskrivningsplan. Anleggsmidlene nedskrives til virkelig verdi ved verdifall som ikke forventes å være forbigående. Langsiktig gjeld med unntak av andre avsetninger balanseføres til nominelt beløp på etableringstidspunktet.

Fordringer

Kundefordringer og andre fordringer er oppført i balansen til pålydende etter fradrag for avsetning til forventet tap. Avsetning til tap gjøres på grunnlag av individuelle vurderinger av de enkelte fordringene.

Varige driftsmidler

Varige driftsmidler balanseføres og avskrives over driftsmidlenes levetid dersom de har antatt levetid over 3 år og har en kostpris som overstiger kr 30 000. Direkte vedlikehold av driftsmidler kostnadsføres løpende under driftskostnader, mens påkostninger eller forbedringer tillegges driftsmidlets kostpris og avskrives i takt med driftsmidlet.

Forøvrig er følgende regnskapsprinsipper anvendt:

FIFO-metoden for tilordning av anskaffelseskost for ombyttbare finansielle eiendeler, laveste verdis prinsipp for markedsbaserte finansielle omløpsmidler. Leieavtaler er ikke balanseført. Fordringer og gjeld i utenlandsk valuta er verdsatt til kursen ved regnskapsårets slutt. Kursgevinster og kursstap i utenlandsk valuta føres som finansinntekt og finanskostnad.

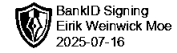
Skatt

Skattekostnaden i resultatregnskapet omfatter både periodens betalbare skatt og endring i utsatt skatt. Utsatt skatt er beregnet med 22% på grunnlag av de midlertidige forskjeller som eksisterer mellom regnskapsmessige og skattemessige verdier, samt skattemessig underskudd til fremføring ved utgangen av regnskapsåret. Skatteøkende og skattereduserende midlertidige forskjeller som reverserer eller kan reversere i samme periode er fastsatt og skattevirkningen er beregnet på netto grunnlaget.

Selskapet har ikke endret regnskapsprinsipp fra 2023 til 2024.



WEINWICK AS
914 241 812



Note 1 - Lønnskostnader

Spesifikasjon av lønnskostnader	2024	2023
Lønn	862 400	940 800
Arbeidsgiveravgift	124 885	137 992
Pensjonskostnader	0	0
Andre relaterte ytelser	20 975	11 615
Sum	1 008 260	1 090 407

Note 2 - Antall årsverk

Antall årsverk sysselsatt i regnskapsåret: 1

Note 3 - Varige driftsmidler og immaterielle eiendeler

	Varige driftsmidler	Immaterielle eiendeler
Anskaffelseskost 01.01.	31 036	563 653
Tilgang i året	0	0
Avgang i året	0	0
Anskaffelseskost 31.12.	31 036	563 653
Samlede avskrivninger, nedskrivninger og reverseringer av nedskrivninger	-28 516	0
Balansført verdi per 31.12.	2 520	563 653
Avskrivninger, nedskrivninger og reverseringer av nedskrivninger i regnskapsåret	3 464	0
Økonomisk levetid immaterielle eiendeler		0
Avskrivningsplan immaterielle eiendeler		Lineær

Mer om varige driftsmidler/immaterielle eiendeler

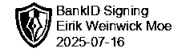
Immaterielle eiendeler gjelder en bokavtale. Bokprosjektet er pågående og det har blitt jobbet en del med det i 2023. Det forventes at boken blir ferdigstilt og solgt til forlag i løpet av 2025.

Note 4 - Spesifisering av skatt

Skattekostnad	2024	2023
Betalbar skatt på alminnelig inntekt	166 232	0
+/- Endringer i utsatt skatt/utsatt skattefordel	62 501	-3 149
Skattekostnad	228 733	-3 149
Skattepliktig inntekt		
Resultat før skatt	1 007 357	-520 180
Permanente forskjeller	617 943	-221 944
+/- Endring i midlertidige forskjeller	16 405	-143 982
- Anvendelse av fremførbart underskudd	-886 106	0
Skattepliktig inntekt	755 599	-886 106
Betalbar skatt i balansen		
Betalbar skatt på årets resultat	166 232	0
Betalbar skatt i balansen	166 232	0



WEINWICK AS
914 241 812



Note 5 - Midlertidige forskjeller - utsatt skatt/skattefordel

Utsatt skatt/utsatt skattefordel i balansen avsettes på grunnlag av forskjeller mellom regnskapsmessige og skattemessige verdier i henhold til norsk regnskapsstandard for skatt.

Midlertidige skatteøkende og skattereduserende forskjeller som kan utlignes er nettoført.

Midlertidige forskjeller knyttet til:	01.01.2024	31.12.2024	Endring
Anleggsmidler	5 985	144 725	-138 740
Omløpsmidler	152 313	139 371	12 941
Fremførbart underskudd	-886 106	0	-886 106
Netto forskjeller	-727 809	284 096	-1 011 905
Skattereduserende forskjeller som ikke kan utlignes	727 809	0	727 809
Sum midlertidige forskjeller som inngår i grunnlag for utsatt skatt/skattefordel	0	284 096	-284 096
Utsatt skatt 31.12.2024 basert på 22 %	0	62 501	-62 501

Note 6 - Fordringer

Fordringer som forfaller senere enn ett år etter regnskapsårets slutt 3 059

Note 7 - Virkelig verdi av finansielle instrumenter

Mer om finansielle instrumenter

Markedsbaserte investeringer vurderes til markedsverdi på balansedagen.

Andre investeringer vurderes til den laveste av anskaffelseskost og virkelig verdi. Anskaffelseskost tilordnes etter FIFO.

Note 8 - Aksjekapital

Aksjeklasse	Antall aksjer	Aksjenes pålydende	Bokført verdi
Ordinære	300	100	30 000

Aksjonærer	Antall aksjer	Eierandel %	Aksjeklasse
Eirik Weinwick Moe	300	100,00	Ordinære

Note 9 - Egenkapital

	Aksjekapital	Opptjent egenkapital	Sum
Egenkapital 31.12.2023	30 000	3 514 987	3 544 987
Årsresultat	0	778 624	778 624
Tilleggsutbytte i løpet av året, basert på siste fastsatte regnskap	0	-200 000	-200 000
Egenkapital 31.12.2024	30 000	4 093 610	4 123 610



Årsregnskap for
WEINWICK AS
914241812
Regnskapsår
01.01.2024 - 31.12.2024



WEINWICK AS
914 241 812

Resultatregnskap

	Note	2024	2023
Driftsinntekter			
Salgsinntekt		2 709 966	1 187 220
Annen driftsinntekt		10 819	13 499
Sum driftsinntekter		2 720 785	1 200 718
Driftskostnader			
Lønnskostnad	1, 2	-1 008 260	-1 090 407
Avskrivning på varige driftsmidler og immaterielle eiendeler	3	-3 464	-8 330
Annen driftskostnad		-300 131	-698 415
Sum driftskostnader		-1 311 855	-1 797 152
Driftsresultat		1 408 929	-596 434
Finansinntekter			
Annen renteinntekt		1 095	42 837
Annen finansinntekt		278 072	271 170
Verdiøkning av finansielle instrumenter vurdert til virkelig verdi		-262	-26 222
Sum finansinntekter		278 905	287 785
Finanskostnader			
Verdireduksjon av finansielle instrumenter vurdert til virkelig verdi		110 276	0
Annen rentekostnad		-15 938	-17 962
Annen finanskostnad		-774 816	-193 569
Sum finanskostnader		-680 478	-211 531
Netto finans		-401 572	76 254
Resultat før skattekostnad		1 007 357	-520 180
Skattekostnad	4, 5	-228 733	3 149
Årsresultat		778 624	-517 031
Overføringer			
Tilleggsutbytte		200 000	400 000
Annen egenkapital		578 624	-917 031
Sum overføringer		778 624	-517 031



WEINWICK AS
914 241 812

Balanse

	Note	31.12.2024	31.12.2023
EIENDELER			
Anleggsmidler			
Immaterielle eiendeler			
Konsesjoner, patenter, lisenser, varemerker ol.	3	563 654	563 654
Sum immaterielle eiendeler		563 654	563 654
Varige driftsmidler			
Driftsløsøre, inventar, verktøy, kontormaskiner, ol.	3	2 520	5 984
Sum varige driftsmidler		2 520	5 984
Finansielle anleggsmidler			
Investeringer i aksjer og andeler		1	393 980
Andre langsiktige fordringer	6	3 059	0
Sum finansielle anleggsmidler		3 060	393 980
Sum anleggsmidler		569 234	963 617
Omløpsmidler			
Fordringer			
Kundefordringer		438 029	152 313
Sum fordringer		438 029	152 313
Investeringer			
Markedsbaserte aksjer	7	74 467	154 020
Markedsbaserte obligasjoner		2 142 204	2 035 802
Sum investeringer		2 216 671	2 189 822
Bankinnskudd, kontanter og lignende			
Bankinnskudd, kontanter og lignende		1 950 348	825 294
Sum bankinnskudd, kontanter og lignende		1 950 348	825 294
Sum omløpsmidler		4 605 048	3 167 429
SUM EIENDELER		5 174 282	4 131 046



WEINWICK AS
914 241 812

Balanse

	Note	31.12.2024	31.12.2023
EGENKAPITAL OG GJELD			
Egenkapital			
Innskutt egenkapital			
Aksjekapital	8, 9	30 000	30 000
Sum innskutt egenkapital		30 000	30 000
Opptjent egenkapital			
Annen egenkapital	9	4 093 610	3 514 987
Sum opptjent egenkapital		4 093 610	3 514 987
Sum egenkapital		4 123 610	3 544 987
Gjeld			
Avsetning og forpliktelser			
Utsatt skatt	4, 5	62 501	0
Sum avsetning for forpliktelser		62 501	0
Annen langsiktig gjeld			
Øvrig langsiktig gjeld		0	62 647
Sum annen langsiktig gjeld		0	62 647
Kortsiktig gjeld			
Gjeld til kredittinstitusjoner		182 614	171 265
Leverandørgjeld		21 090	-6 802
Betalbar skatt	4, 5	166 232	0
Skyldige offentlige avgifter		362 158	171 052
Annen kortsiktig gjeld		256 076	187 896
Sum kortsiktig gjeld		988 170	523 412
Sum gjeld		1 050 672	586 059
SUM EGENKAPITAL OG GJELD		5 174 282	4 131 046

GULLAUG, 24.06.2025

Eirik Weinwick Moe
styrets leder / daglig leder



WEINWICK AS
914 241 812

Noter

Regnskapsprinsipper

Årsregnskapet er satt opp i samsvar med regnskapsloven og god regnskapsskikk for små foretak.

Salgsinntekter

Inntektsføring ved salg av varer skjer på leveringstidspunktet. Tjenester inntektsføres etter hvert som de leveres.

Klassifisering og vurdering av balanseposter

Anleggsmidler er eiendeler bestemt til varig eie eller bruk. Eiendeler som er knyttet til varekretsløpet er klassifisert som omløpsmidler. Fordringer klassifiseres som omløpsmidler hvis de forfaller til betaling innen ett år etter transaksjonsdagen. Tilsvarende klassifiseres gjeld som kortsiktig hvis gjelden forfaller til betaling innen ett år.

Omløpsmidler vurderes til laveste av anskaffelseskost og virkelig verdi. Kortsiktig gjeld balanseføres til nominelt beløp på etableringstidspunktet. Anleggsmidler vurderes til anskaffelseskost. Varige anleggsmidler avskrives etter en fornuftig avskrivningsplan. Anleggsmidlene nedskrives til virkelig verdi ved verdifall som ikke forventes å være forbigående. Langsiktig gjeld med unntak av andre avsetninger balanseføres til nominelt beløp på etableringstidspunktet.

Fordringer

Kundefordringer og andre fordringer er oppført i balansen til pålydende etter fradrag for avsetning til forventet tap. Avsetning til tap gjøres på grunnlag av individuelle vurderinger av de enkelte fordringene.

Varige driftsmidler

Varige driftsmidler balanseføres og avskrives over driftsmidlenes levetid dersom de har antatt levetid over 3 år og har en kostpris som overstiger kr 30 000. Direkte vedlikehold av driftsmidler kostnadsføres løpende under driftskostnader, mens påkostninger eller forbedringer tillegges driftsmidlets kostpris og avskrives i takt med driftsmidlet.

Forøvrig er følgende regnskapsprinsipper anvendt:

FIFO-metoden for tilordning av anskaffelseskost for ombyttbare finansielle eiendeler, laveste verdis prinsipp for markedsbaserte finansielle omløpsmidler. Leieavtaler er ikke balanseført. Fordringer og gjeld i utenlandsk valuta er verdsatt til kursen ved regnskapsårets slutt. Kursgevinster og kursstap i utenlandsk valuta føres som finansinntekt og finanskostnad.

Skatt

Skattekostnaden i resultatregnskapet omfatter både periodens betalbare skatt og endring i utsatt skatt. Utsatt skatt er beregnet med 22% på grunnlag av de midlertidige forskjeller som eksisterer mellom regnskapsmessige og skattemessige verdier, samt skattemessig underskudd til fremføring ved utgangen av regnskapsåret. Skatteøkende og skattereduserende midlertidige forskjeller som reverserer eller kan reversere i samme periode er fastsatt og skattevirkningen er beregnet på nettogrunnlaget.

Selskapet har ikke endret regnskapsprinsipp fra 2023 til 2024.



WEINWICK AS
914 241 812

Note 1 - Lønnskostnader

Spesifikasjon av lønnskostnader	2024	2023
Lønn	862 400	940 800
Arbeidsgiveravgift	124 885	137 992
Pensjonskostnader	0	0
Andre relaterte ytelser	20 975	11 615
Sum	1 008 260	1 090 407

Note 2 - Antall årsverk

Antall årsverk sysselsatt i regnskapsåret: 1

Note 3 - Varige driftsmidler og immaterielle eiendeler

	Varige driftsmidler	Immaterielle eiendeler
Anskaffelseskost 01.01.	31 036	563 653
Tilgang i året	0	0
Avgang i året	0	0
Anskaffelseskost 31.12.	31 036	563 653
Samlede avskrivninger, nedskrivninger og reverseringer av nedskrivninger	-28 516	0
Balansført verdi per 31.12.	2 520	563 653
Avskrivninger, nedskrivninger og reverseringer av nedskrivninger i regnskapsåret	3 464	0
Økonomisk levetid immaterielle eiendeler		0
Avskrivningsplan immaterielle eiendeler		Lineær

Mer om varige driftsmidler/immaterielle eiendeler

Immaterielle eiendeler gjelder en bokavtale. Bokprosjektet er pågående og det har blitt jobbet en del med det i 2023. Det forventes at boken blir ferdigstilt og solgt til forlag i løpet av 2025.

Note 4 - Spesifisering av skatt

Skattekostnad	2024	2023
Betalbar skatt på alminnelig inntekt	166 232	0
+/- Endringer i utsatt skatt/utsatt skattefordel	62 501	-3 149
Skattekostnad	228 733	-3 149
Skattepliktig inntekt		
Resultat før skatt	1 007 357	-520 180
Permanente forskjeller	617 943	-221 944
+/- Endring i midlertidige forskjeller	16 405	-143 982
- Anvendelse av fremførbart underskudd	-886 106	0
Skattepliktig inntekt	755 599	-886 106
Betalbar skatt i balansen		
Betalbar skatt på årets resultat	166 232	0
Betalbar skatt i balansen	166 232	0



WEINWICK AS
914 241 812

Note 5 - Midlertidige forskjeller - utsatt skatt/skattefordel

Utsatt skatt/utsatt skattefordel i balansen avsettes på grunnlag av forskjeller mellom regnskapsmessige og skattemessige verdier i henhold til norsk regnskapsstandard for skatt.

Midlertidige skatteøkende og skattereduserende forskjeller som kan utlignes er nettoført.

Midlertidige forskjeller knyttet til:	01.01.2024	31.12.2024	Endring
Anleggsmidler	5 985	144 725	-138 740
Omløpsmidler	152 313	139 371	12 941
Fremførbart underskudd	-886 106	0	-886 106
Netto forskjeller	-727 809	284 096	-1 011 905
Skattereduserende forskjeller som ikke kan utlignes	727 809	0	727 809
Sum midlertidige forskjeller som inngår i grunnlag for utsatt skatt/skattefordel	0	284 096	-284 096
Utsatt skatt 31.12.2024 basert på 22 %	0	62 501	-62 501

Note 6 - Fordringer

Fordringer som forfaller senere enn ett år etter regnskapsårets slutt	3 059
---	-------

Note 7 - Virkelig verdi av finansielle instrumenter

Mer om finansielle instrumenter

Markedsbaserte investeringer vurderes til markedsverdi på balansedagen.

Andre investeringer vurderes til den laveste av anskaffelseskost og virkelig verdi. Anskaffelseskost tilordnes etter FIFO.

Note 8 - Aksjekapital

Aksjeklasse	Antall aksjer	Aksjenes pålydende	Bokført verdi
Ordinære	300	100	30 000
Aksjonærer	Antall aksjer	Eierandel %	Aksjeklasse
Eirik Weinwick Moe	300	100,00	Ordinære

Note 9 - Egenkapital

	Aksjekapital	Opptjent egenkapital	Sum
Egenkapital 31.12.2023	30 000	3 514 987	3 544 987
Årsresultat	0	778 624	778 624
Tilleggsutbytte i løpet av året, basert på siste fastsatte regnskap	0	-200 000	-200 000
Egenkapital 31.12.2024	30 000	4 093 610	4 123 610