



ÅRSREGNSKAPET FOR REGNSKAPSÅRET 2023 - GENERELL INFORMASJON

Enheten

Organisasjonsnummer: 984 054 408
Organisasjonsform: Interkommunalt selskap
Foretaksnavn: DRAMMENSREGIONENS BRANNVESEN IKS
Forretningsadresse: Langes gate 11
3044 DRAMMEN

Regnskapsår

Årsregnskapets periode: 01.01.2023 - 31.12.2023

Konsern

Morselskap i konsern: Nei

Regnskapsregler

Regler for små foretak benyttet: Nei
Benyttet ved utarbeidelsen av årsregnskapet til selskapet: Regnskapslovens alminnelige regler

Årsregnskapet fastsatt av kompetent organ

Bekreftet av representant for selskapet: Anders Andersen
Dato for fastsettelse av årsregnskapet: 29.04.2024

Grunnlag for avgivelse

År 2023: Årsregnskapet er elektronisk innlevert
År 2022: Tall er hentet fra elektronisk innlevert årsregnskap fra 2023

Det er ikke krav til at årsregnskapet m.v. som sendes til Regnskapsregisteret er undertegnet. Kontrollen på at dette er utført ligger hos revisor/enhetens øverste organ. Sikkerheten ivaretas ved at innsender har rolle/rettighet for innsending av årsregnskapet via Altinn, og ved at det bekreftes at årsregnskapet er fastsatt av kompetent organ.

Brønnøysundregistrene, 09.07.2025



Resultatregnskap

Beløp i: NOK	Note	2023	2022
RESULTATREGNSKAP			
Inntekter			
Driftstilskudd	1	124 663 930	120 820 062
Ekstra tilskudd Mjøndalen br.st.	1	3 277 236	3 068 579
Driftstilskudd vedr. SØ 110 IKS		10 478 434	8 829 954
Annen inntekt	1	32 533 562	33 296 571
Sum inntekter		170 953 162	166 015 166
Kostnader			
Lønn og andre sos. kostnader	2	123 884 750	120 309 541
Ordinære avskrivninger	4	4 452 367	4 271 458
Endring i netto pensjonsforpliktelser	2	-5 172 830	-4 693 190
Andre driftskostnader	3	34 875 135	31 927 207
Ovf. ekstra tilsk. Mjøndalen br.st.	1	3 277 240	3 068 576
Ovf. feierseksjonen	5	-2 280 125	-1 501 276
Ovf. driftstilskudd SØ 110 IKS		10 478 448	8 829 960
Sum kostnader		169 514 985	162 212 276
Driftsresultat		1 438 177	3 802 890
Finansinntekter og finanskostnader			
Annen renteinntekt		2 186 601	1 153 457
Sum finansinntekter		2 186 601	1 153 457
Netto finans		2 186 601	1 153 457
Ordinært resultat før skattekostnad		3 624 778	4 956 347
Ordinært resultat etter skattekostnad		3 624 778	4 956 347
Årsresultat		3 624 778	4 956 347



Balanse

Beløp i: NOK	Note	2023	2022
BALANSE - EIENDELER			
Anleggsmidler			
Immaterielle eiendeler			
Varige driftsmidler			
Biler, båter og teknisk anlegg	4	35 913 428	33 329 781
Sum varige driftsmidler		35 913 428	33 329 781
Finansielle anleggsmidler			
Selskapskapital SØ 110 IKS	4	882 369	882 369
Sum finansielle anleggsmidler		882 369	882 369
Sum anleggsmidler		36 795 797	34 212 150
Omløpsmidler			
Varer			
Fordringer			
Kundefordringer	7	2 637 347	2 894 473
Andre fordringer	8	4 330 360	2 845 272
Sum fordringer		6 967 707	5 739 745
Bankinnskudd, kontanter og lignende			
Bankinnskudd og kontanter	11	52 110 003	55 185 114
Sum bankinnskudd, kontanter og lignende		52 110 003	55 185 114
Sum omløpsmidler		59 077 710	60 924 859
SUM EIENDELER		95 873 507	95 137 009
BALANSE - EGENKAPITAL OG GJELD			
Egenkapital			
Innskutt egenkapital			
Innskutt egenkap. / selskapskapital	9	21 505 521	21 505 521



Balanse

Beløp i: NOK	Note	2023	2022
Netto pensjonsforpliktelse	6, 9	-32 739 161	-32 739 161
Sum innskutt egenkapital		-11 233 640	-11 233 640
Opptjent egenkapital			
Opptjent egenkapital	6, 9	94 025 869	90 401 089
Sum opptjent egenkapital		94 025 869	90 401 089
Sum egenkapital		82 792 229	79 167 449
Gjeld			
Langsiktig gjeld			
Pensjonsforpliktelser	10	-16 665 226	-11 492 396
Sum avsetninger for forpliktelser		-16 665 226	-11 492 396
Annen langsiktig gjeld			
Sum langsiktig gjeld		-16 665 226	-11 492 396
Kortsiktig gjeld			
Leverandørgjeld		6 726 488	3 916 741
Offentlige avgifter	11	7 725 489	6 511 385
Skyldig mva		2 603 287	2 437 098
Feierseksjonen	5	-846 862	1 433 263
Annen kortsiktig gjeld	12	13 538 101	13 163 468
Sum kortsiktig gjeld		29 746 503	27 461 955
Sum gjeld		13 081 277	15 969 559
SUM EGENKAPITAL OG GJELD		95 873 506	95 137 008



DRAMMENSREGIONENS BRANNVESEN IKS



ÅRSBERETNING OG ÅRSREGNSKAP FOR 2023

DRAMMEN, 15. februar 2024



DRAMMENSREGIONENS BRANNVESEN IKS

Årsberetning 2023

Virksomhetens art

Drammensregionens brannvesen IKS (DRBV) ble etablert 1. i 2002. Selskapet er et eget rettssubjekt og eies av kommunene Drammen (65 %), Krødsherad (2,3 %), Lier (17 %), Sigdal (3,2 %) og Øvre Eiker (12,5 %).

Formålet er å ivareta sikkerhet og trygghet for eierkommunene innen brann og redning. Selskapet rapporterer etter regnskapslovens bestemmelser.

Virksomheten er lokalisert i Drammen, Krødsherad, Lier, Sigdal og Øvre Eiker. Hovedkontoret er plassert i Drammen.

Fortsatt drift / risiko

Årsregnskapet er avlagt under forutsetning om fortsatt drift. Selskapets økonomiske og finansielle stilling er avhengig av tilskudd fra eierkommunene. Regnskapet, balansen og kontantstrømoppstillingen gir en rettvise oversikt over foretakets stilling og resultat. Det foreligger ingen finansiell risiko, markedsrisiko, kredittrisiko eller likviditetsrisiko utover de ansattes pensjonsforpliktelser.

Gaver fra Gjensidigestiftelsen

Gjensidigestiftelsen ville med sitt 200-årsjubileum markere «Det store brannløftet», der 350 millioner kroner ble delt ut i form av 37 kjøretøyer. Totalt har DRBV mottatt kr. 3,7 mill. og en mannskapsvogn i perioden 2016 til 2018. Gjensidigestiftelsen har satt strenge vilkår for mottak av gavemidlene. Vi har ikke mottatt nye midler i 2023. Dersom ikke hele det utbetalte gavebeløpet benyttes til tiltak som det er søkt midler til, skal overskytende midler betales tilbake. Ubrukte gavemidler er derfor satt av i balansen pr. 31.12.23 med kr. 32 281,-.

DRBV's visjon:

DRBV skal være det mest profesjonelle brannvesenet i Norge.

DRBV's slagord:

Trygghet og sikkerhet for deg!

DRBV's oppgaver og ansvarsområder.

Følgende tabell gir oversikt over kjernevirksomheten til DRBV, samt de data som i stor grad styrer ressursbehovet i virksomheten. Se eget vedlegg for beredskapsavdelingen.

Oppgaveområde	Type	Enhet	Planlagt	Utført	Planlagt	Utført
			2022	2022	2023	2023
Førebryggende avdeling						
Tilsynsseksjonen						
- Tilsyn § 13	L	antall	290	279	290	226
- Bistand til kommuner	L	saker	50	104	50	91
- Forebyggende saksbehandling	L	søknader	250	213	250	252
- Bekymringsmeldinger			90	78	90	129
- Trygg hjemme besøk			180	519	180	399
- Informasjon/opplæring/øvelser			50	131	50	60
- undervisning			10	24	10	15
Feierseksjonen						
- feiing skorsteiner	L	løp	15000	14638	15000	12489
- feiing røykkanaler i meter	L	røykrør		140		
- behandling av avg og faktura	L	antall	31500	30100	30000	19726
- tilsyn med fyringsanlegg	L	antall	15000	5563	15000	7443
- saksbeh varmeanlegg	F/L	saker	0	0		
Administrasjonsavdelingen						
- inngående post reg. Sak og arkiv			3000	1823	3000	1579
- utgående post reg. Sak og arkiv			20000	15943	20000	27627
- inngående faktura			1900	2366	1900	2322
- utgående faktura			250	371	250	402

¹ Det er skilt mellom lovpålagte oppgaver (L) og frivillige oppgaver (F)



Kvalitetsindikatorer pr. 31.12.23

	Ikke prioritert
	Akseptabelt
	Prioritert

Kvalitetsindikatorer	Er nå i	Akseptabelt resultat	Ikke akseptabelt resultat	Faktisk resultat per 31.12.23
% andel røykdykkere, heltid	30 %		< 66 %	92 %
% andel redningsdykkere, heltid	40 %		< 27 %	34 %
% andel kjemikaliedykkere, heltid	50 %		< 66 %	92 %
% andel båtførere	60 %		< 44 %	59 %
% andel klasse CE, heltid	70 %		< 27 %	40 %
% andel sertifisert på lift, heltid	80 %		< 20 %	20 %
% andel grunnkurs, deltid	90 %		< 80 %	
- Sylling (min 5)				94 %
- Sveivik (min 5, ønsket 8)				100 %
- Øvre Eiker (min 4, ønsket 8)				95 %
- Eggedal (min 4)				70 %
- Prestfoss (min 4)				93 %
- Krødsherad (min 4)				94 %
% andel utrykningsleder kurs, deltid	100 %		< 90 %	
- Sylling				100 %
- Sveivik				50 %
- Øvre Eiker				100 %
- Eggedal				50 %
- Prestfoss				75 %
- Krødsherad				75 %
% andel klasse C (1), deltid uten vaktlag	100 %		< 50 %	
- Sylling				60 %
- Eggedal				54 %
- Prestfoss				69 %
- Krødsherad				65 %
% andel klasse C(1), deltid med vaktlag	100 %		< 60 %	
- Øvre Eiker				74 %
- Sveivik				61 %
% andel kode 160, deltid uten vaktlag	100 %		< 50 %	
- Sylling				53 %
- Eggedal				50 %
- Prestfoss				54 %
- Krødsherad				53 %
% andel kode 160, deltid med vaktlag	100 %		< 60 %	
- Øvre Eiker				68 %
- Sveivik				45 %
% andel utdannet tilsynsutøver	100 %		< 81 %	92 %
% andel ingeniører	100 %		< 9 %	29 %
% andel feiers venner (feiere)	100 %		< 66 %	81 %
% andel feiermestere	100 %		< 5 %	10 %
Lånegrad i % av NOK 25 mill.	100 %		> 100 %	10 %
Likviditetsgrad I	100 %		< 1,6	2 %
Totalt sykefravær DRBV	100 %		> 10 %	6.01 %

*KI beregnes etter brannordning og ikke etter faktisk bemanning.

HMS-Arbeid

Følgende er gjennomført i 2023:

- 6 AMU-møter
- Sykefraværsoppfølging - enkeltsaker
- Videreføring av nye rutiner i forbindelse med ny personvernforordning GDPR og IKT sikkerhet, herunder Nanolearning initiert av Drammen kommune IKT
- Fokus på psykisk helse
- Kurs og opplæring for alle kollegastøttene



Personale og arbeidsmiljø

DRBV har 208 medarbeidere: 118 heltidsansatte og 90 deltidsansatte. I tillegg til dette er det 3 personer som jobber på timer på pensjonistvilkår. DRBV har også 18 medarbeidere i skogbranntropen som er tilgjengelige ved innkalling. Feierseksjonen har i 2023 hatt 4 lærlinger som inngår blant de ansatte. I 2023 har det vært søkelys på psykisk helse i beredskap heltid og deltid i regi av bedriftshelsetjenesten. Det har også vært rekruttering i kollegastøtteordningen. Det har vært gjennomført verneunder på heltidsstasjonene og deltidsstasjonene. Hovedverneombudet har hatt en samling med alle verneombudene på deltidsstasjonene.

Sykefraværet

RTV-rapport/NAV viser per 31.12.2023 fravær på 6,01 % mot 3,97 % i 2022. DRBV har ikke nådd målet med å holde sykefraværet under 5 %. Sykefraværet skyldes i hovedsak langtidssykemeldte medarbeidere. Det er imidlertid god dialog med hver enkelt av de sykemeldte og vi tilrettelegger for alternative arbeidsoppgaver for medarbeidere med redusert arbeidsevne.

Mangfold

DRBV har et likestillings- og diskrimineringsutvalg (LDU) som har hatt 2 møter i 2023. Utvalget har utarbeidet en mangfoldpolicy. Det er i DRBV nulltoleranse for diskriminering når det gjelder etnisitet, religion, livssyn, funksjonsnedsettelse, seksuell orientering, kjønnsidentitet og kjønnsuttrykk.

DRBV har i 2023 lyktes med å rekruttere flere kvinner inn i både heltid og deltid. Disse starter sitt arbeid i DRBV i 2024.

DRBV vil i tiden fremover fortsette å ha fokus på likestilling og at medarbeidere skal gjenspeile samfunnet for øvrig. Det planlegges ytterligere aktiviteter for å øke andel kvinner og ikke etnisk norske i vår organisasjon

Aktiviteter i DRBVs styrende organer

Utvalg	Antall møter	Antall saker
Representantskapet	2	24
Styret i DRBV	6	57
Kontaktutvalget	6	i/a
Arbeidsmiljøutvalget	6	53
Klagenemnden	0	0
Likestillings- og diskrimineringsutvalget	2	

Ytre miljø

DRBV forurenser ikke direkte det ytre miljø med sin virksomhet.

- Installert LED belysning brannstasjonen i Drammen
- Solcelleanlegg på taket på brannstasjonen i Drammen
- Statsforvalter har hatt tilsyn med øvingsanlegget på Lindum. Resultatet er rapportert til styret. DRBV og Lindum AS tilpasser seg avvik og anmerkninger gitt av Statsforvalter.

DRBV har en omfattende kjøretøypark og ved utskifting av kjøretøy legges det alltid vekt på at kjøretøyene skal oppfylle de nyeste kravene til utslipp for klassen kjøretøy. Det har de siste årene vært byttet ut en rekke dieseldrevne hydraulikkaggregater i mannskapsvognene til batteridrevet verkøy noe som er med på å redusere den lokale forurensningen ved innsatser.

Med tanke på bruk av slokkeskum og avrenning av forurenset vann legges det vekt på å minimere omfanget/faren for forurensning rundt skadestedet.

Redegjørelse for aktsomhetsvurdering etter åpenhetsloven

DRBV er omfattet av åpenhetsloven og vil i den forbindelse utarbeide en aktsomhetsvurdering som publiseres på DRBVs hjemmesider. DRBV er omfattet av Lov om offentlige anskaffelser og er tilknyttet mange av eierkommunenes rammeavtaler.

Ansvarsforsikring

DRBV har næringslivsforsikring i Gjensidige som inneholder ansvarsforsikring, ansvar Offentlig virksomhet og kriminalitet. Det er tegnet egen ansvarsforsikring for styrets medlemmer og daglig leders mulige erstatningsansvar overfor foretaket og tredjepersoner.

Resultat 2023

Regnskapet for 2023 viser overskudd på kr 3 624 779,-. Overskuddet skyldes i hovedsak at DRBV har benyttet kr. 20 196 260,- av premiefondet til å dekke pensjonskostnader i tillegg til en inntektsføring på kr. 5 172 820,- knyttet til endring i netto pensjonsforpliktelser. Styret foreslår at resultatet blir bokført mot oppjønt egenkapital.

Morten Fjeldstad
Styrets leder
Andrea Wisløff
Styremedlem
Espen Berge
Styremedlem

Drammen, 15. februar 2024
Christian Vegard Dahl
Nestleder
Tom Vidar Børreack
Styremedlem
Torgeir E. Andersen
Daglig leder / brannsjef

Unn Hofstad
Styremedlem
Tom Rune Bottolfs
Styremedlem



DRAMMENSREGIONENS BRANNVESEN IKS RESULTATREGNSKAP PR. 31.12.

	Noter	2023	Bud 2023	R.Bud 2023	2022
DRIFTSINNEKTER OG DRIFTSKOSTNADER					
Driftsinntekter					
Driftstilskudd (inkludert husleie)	1	124 663 930	124 663 951	124 663 951	120 820 062
Ekstra tilskudd Mjøndalen br.stasjon	1	3 277 236	3 277 239	3 277 239	3 068 579
Driftstilskudd vedr. SØ 110 IKS		10 478 434	10 478 448	10 478 448	8 829 954
Annen inntekt	1	32 533 562	32 461 300	33 461 300	33 296 571
Sum driftsinntekter		170 953 162	170 880 938	171 880 938	166 015 166
Driftskostnader					
Lønn og andre sos. kostn.	2	123 884 750	122 998 951	124 248 951	120 309 541
Endring i pensjonsforpliktelser gj. året (inntekt)	2 -	5 172 830		-	4 693 190
Andre driftskostnader	3	34 875 136	30 586 300	31 586 300	31 927 207
Avskrivninger	4	4 452 367	4 400 000	4 400 000	4 271 458
Overført ekstra tilsk. Mjøndalen br.stasjon	1	3 277 240	3 277 239	3 277 239	3 068 576
Overført driftstilskudd til SØ 110 IKS		10 478 448	10 478 448	10 478 448	8 829 960
Overføring til/ bruk av (-) selvkostfond	5 -	2 280 125		-	1 501 276
Sum driftskostnader		169 514 985	171 740 938	173 990 938	162 212 276
DRIFTSRESULTAT		1 438 177 -	860 000 -	2 110 000	3 802 890
FINANSINNEKTER OG FINANSKOSTNADER					
Renteinntekter		2 186 601	860 000	2 110 000	1 153 457
Rentekostnader/omkostninger	13	-	-	-	-
Netto finansposter		2 186 601	860 000	2 110 000	1 153 457
ÅRSRESULTAT (overskudd)	6	3 624 779	0	0	4 956 347
OVERFØRINGER:					
Til annen egenkapital	6	3 624 779	0	0	4 956 347
INVESTERINGSOVERSIKT PR. 31.12					
	Noter	2023	Bud 2023	2022	
Anleggsmidler					
Kjøp av varer og tjenester som inngår i tjenesteproduksjon	4	7 036 015	8 198 000	9 482 106	
Sum investering		7 036 015	8 198 000	9 482 106	
Finansiering					
Egne midler (frie midler)		7 036 015	8 198 000	9 482 106	
Sum finansieringstransaksjoner		7 036 015	8 198 000	9 482 106	
Udekket/ Udisponert		0	0	0	

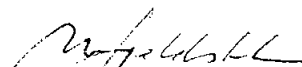


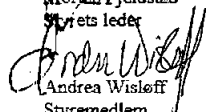
DRAMMENSREGIONENS BRANNVESEN IKS BALANSE PR.31.12.


EIENDELER	Note	2023	2022
Anleggsmidler			
Varige driftsmidler			
Biler, båt og teknisk utstyr	4	35 913 428	33 329 781
Sum varige driftsmidler		35 913 428	33 329 781
Netto pensjonsforpliktelse	**	10	16 665 226
Sum langsiktige fordringer		16 665 226	11 492 396
Innskutt selskapskapital i SØ 110 IKS	4	882 369	882 369
Sum finansielle anleggsmidler		882 369	882 369
Sum anleggsmidler		53 461 022	45 704 546
Omløpsmidler			
Kundefordringer	7	2 637 347	2 894 473
Andre fordringer	8	4 330 360	2 845 272
Bankinnskudd, kontanter	11,15	52 110 003	55 185 114
Sum omløpsmidler		59 077 710	60 924 858
SUM EIENDELER		112 538 732	106 629 404
EGENKAPITAL OG GJELD			
Egenkapital			
Innskutt egenkapital	9	21 505 521	21 505 521
Opptjent egenkapital	6,9	94 025 869	90 401 089
Netto pensjonsforpliktelse	**	10 -	32 739 161 -
Sum egenkapital		82 792 229	79 167 449
Gjeld			
Netto pensjonsforpliktelser	10	-	-
Lån i kredittinstitusjon	13	-	-
Sum langsiktig gjeld		-	-
Kortsiktig gjeld			
Leverandørgjeld		6 726 488	3 916 741
Offentlige avgifter	11	7 725 489	6 511 385
Skyldig merverdiavgift		2 603 287	2 437 098
Feierskjsjonen	5 -	846 862	1 433 263
Annen kortsiktig gjeld	12	13 538 101	13 163 468
Sum kortsiktig gjeld		29 746 503	27 461 955
SUM EGENKAPITAL OG GJELD		112 538 732	106 629 404


** Netto pensjonsforpliktelser under egenkapital er beløpet fra aktivering i 2008. Beløpet under gjeld/anleggsmidler er det som årlig skal justeres iht. aktuarberegning.

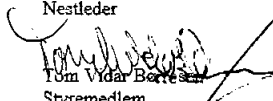
Drammen, 15. februar 2024



Morten Fjeldstad
Styrets leder



Andrea Wisløff
Styremedlem



Espen Berge
Styremedlem


Christian Vegard Dahl
Nestleder


Tom Vidar Bottelofs
Styremedlem


Torgeir E. Andersen
Daglig leder i brannsjef


Unn Hofstad
Styremedlem


Tom Rune Bottelofs
Styremedlem



DRAMMENSREGIONENS BRANNVESEN IKS KONTANTSTRØMANALYSE

Likvider tilført/brukt på virksomheten	2023	2022
Tilført fra årets virksomhet 1)	2 904 316	4 534 615
+ nedgang (økning) kundefordringer	257 126	8 981 313
+ nedgang (økning) andre fordringer	- 1 485 088	182 464
- nedgang leverandørgjeld	- 2 809 747	189 738
- nedgang (økning) annen korts. gjeld	525 199	3 130 414
A. Netto likviditetsendring fra virksomheten	3 960 902	10 378 240
Likvider tilført/brukt på investeringer		
- Avdrag lån i Kommunalbanken AS	-	0
- Biler og teknisk utstyr (tilgang)	7 036 015	9 482 108
B. Netto likviditetsendringer fra investeringer	- 7 036 015	-9 482 108
A-B Netto endring i likvider gjennom året	- 3 075 112	896 132
+ Likviditetsbeholdning 1.1.	55 185 109	54 288 977
= Likviditetsbeholdning 31.12. (note 11)	52 109 997	55 185 109
1) Dette tallet fremkommer slik:	2 904 316	4 534 615
Årets overskudd	3 624 779	4 956 347
Justering latente pensj.forpl.	- 5 172 830	- 4 693 190
Ordinære avskrivninger	4 452 367	4 271 458
Bokført verdi solgte dr.m.	-	0
Tilbakeført innskutt kapital Sande	-	0



DRAMMENSREGIONENS BRANNVESEN IKS

NOTER TIL REGNSKAPET 2023

Generelt

Regnskapet for Drammensregionens brannvesen IKS er utarbeidet i henhold til regnskapslovens bestemmelser og god regnskapsskikk. Regnskapet er avlagt under forutsetning om fortsatt drift.

Klassifisering og vurdering av balanseposter

Anleggsmidler er eiendeler ment til varig eie og bruk i virksomheten. Anleggsmidler vurderes til anskaffelseskost, men nedskrives til virkelig verdi dersom verdifallet ikke forventes å være forbigående. Omløpsmidler og kortsiktig gjeld omfatter poster som forfaller til betaling innen ett år samt poster som knytter seg til varekretsløpet. Øvrige poster er klassifisert som anleggsmidler. Omløpsmidler vurderes til laveste av anskaffelseskost og virkelig verdi.

Pensjon

DRBV har ytelsesbasert pensjonsordning for alle sine ansatte. I en pensjonsordning med ytelsesbasert alderspensjon skal det betales en årlig premie til pensjonsordningen som er tilstrekkelig til å sikre den rett til pensjon som medlemmene opptjener i løpet av året. Årets premie blir beregnet etter de retningslinjer (beregningsgrunnlag) som pensjonskassen har meddelt Finanstilsynet. AFP ordningen administreres av Drammen kommune og behandles som innskuddspensjon.

DRBV benytter korridorometoden som er et prinsipp i samsvar med valg i NRS 6. Dette betyr at resultatteffekt av estimatavvik ved beregning av pensjonsforpliktelsen fordeles over gjenværende opptjeningsstid.

Netto pensjonsforpliktelse er differansen mellom nåverdien av de fremtidige pensjonsytelsene som regnskapsmessig anses opptjent på balansedagen (brutto pensjonsforpliktelse) og verdien av pensjonsmidlene (virkelig verdi). Arbeids giveravgift er inkludert i tallene og beregnes av faktisk netto under-/over finansiering.

Fordringer

Kundefordringer og andre fordringer er oppført i balansen til pålydende redusert med forventet tap på fordringer.

Anleggsmidler

Anleggsmidler omfatter eiendeler bestemt til varig eie og bruk. Anleggsmidler vurderes til anskaffelseskost. Varige driftsmidler balanseføres og avskrives over driftsmidlets økonomiske levetid. Varige driftsmidler nedskrives til virkelig verdi ved verdifall som forventes å ikke være forbigående. Nedskrivningen reverseres når grunnlaget for nedskrivningen ikke lenger er til stede.

Vedlikehold av driftsmidler kostnadsføres løpende, mens påkostninger eller forbedringer tillegges driftsmidlets kostpris og avskrives over resterende økonomiske levetid. Aktiverte investeringer blir bokført til anskaffelseskost.

Note 1

Driftstilskudd 2023

	2023	2022	2021
Drammen kommune	79 845 307	77 653 175	76 307 976
Krødsherad kommune	2 660 607	2 605 974	2 556 556
Lier kommune	22 158 684	21 304 666	20 808 780
Sigdal kommune	3 666 024	3 548 451	3 492 756
Øvre Eiker kommune	16 333 308	15 707 796	15 299 496
Sum	124 663 930	120 820 062	118 465 564

Tilskuddet regnskapsføres brutto og er inklusivt husleietilskudd. Husleie for samtlige brannstasjoner var nytt fra 2018.

Ekstra tilskudd for plassering av Mjøndalen brannstasjon innbetales av Drammen med kr. 3 277 236,-, innbetales og overføres fra DRBV til DRBV's øvrige eierkommuner. Ekstrakostnad for stasjonen i Mjøndalen skyldes at man ikke ønsket en brannstasjon på Eikerdelet.

Annens inntekt kr. 32,5 mill. består i hovedsak av:

Gebyrer og annen inntekt feierseksjonen kr. 18,8 mill., alarminntekter kr. 8,1 mill., kursinntekter kr. 0,6 mill., unødige alarmer kr. 0,7 mill., interne overføringer 1,1 mill., ref. materialforvalter Sivilforsvaret kr. 0,7 mill., salg driftsmidler kr. 0,5 mill.

Annens inntekt i 2023 er ca 0,8 mill lavere enn i 20221 og 0,07 mill lavere enn budsjettert.

Note 2

Lønn og andre sos. kostnader

	2023	R.bud 2023	2022	2021
Lønn og personalkostnader	97 992 792	97 070 868	94 263 737	89 043 815
Arbeidsgiveravgift	13 794 086	13 556 493	13 904 658	13 183 354
Refusjoner fra NAV	-3 641 576	-2 070 000	-4 642 470	-3 614 085
Pensjonskostnader	15 739 447	15 691 590	16 783 616	16 598 852
Totale lønn og andre sos. Kostn.	123 884 749	124 248 951	120 309 541	115 211 936

Økningen i 2023 i forhold til 2022 i totale lønn og andre sosiale utgifter med ca kr. 3,7 mill. Det har vært en økning i fast lønn og i tillegg til en endring i beregningsreglene for ubekvemstillegg for ansatte innenfor brann og redning som har medført økt ubekvemstillegg. Videre er det en økning i overtid og timelønn på ca 0,6 mill. På dette beløpet påløper det også feriepenge og arbeidsgiveravgift. Refusjoner fra NAV ligger ca kr. 1 mill lavere enn i 2022.



I forhold til revidert budsjett 2023 er det et mindreforbruk på ca. kr. 0,4 mill, noe som i all hovedsak henger sammen med høyere refusjoner fra NAV i forbindelse med sykdom og permisjoner enn budsjettet.

Ytelser og godtgjørelser til daglig leder

Lønn og feriepenger	kr 1 269 563,-
Vaktgodtgjørelse, helligdagstillegg og klesgodtgjørelse	kr. 201 272,-
Pensjon	kr 150 028,-
Elektronisk kommunikasjon	kr. 4 392,-
Andel forsikringer	kr 689,-

Det finnes ikke tegningsretter, opsjoner og tilsvarende rettigheter for ansatte og tillitsvalgte.

Ytelser og godtgjørelser til styret

Styreonorar	447 800,-
I tillegg beregnes arbeidsgiveravgift.	

Andre opplysninger

Antall heltidsansatte pr. 31.12.23	112
Antall deltidansatte pr. 31.12.23	92
Herav i lærling i feierseksjonen	4 lærlinger

Revisors revisjonshonorar (mottatt i 2023) kr. 171 720,- (eks. mva.),
Fordelt på regnskapsrevisjon kr. 92 750,-, attestasjoner kr. 77 910,- og veiledning kr. 1 050,-.

Pensjonskostnader – endring netto pensjonsforpliktelse

Endringen i netto pensjonsforpliktelse fremkommer som en nedgang/reduksjon i 2023 med kr. 5 172 830,- inkludert arbeidsgiveravgift i henhold til aktuarberegningen.

I tråd med regnskapsreglene for store foretak, regnskapsføres endringen som inntekt i selskapets regnskap for 2023.

Pensjonskostnader er bokført løpende over driften som tilskudd til Drammen kommunale pensjonskasse (DKP) hvor samtlige ansatte er pensjonsforsikret. Totalt inkl. pensjonister og fratrukkede er 502 personer tilknyttet DKP pr. 31.12.23.

Totalt varslet premie for 2023 var kr. 37 560 316,-. Innbetalt premie til DKP i 2023 er kr. 17 364 056,-. Dette beløpet er inkludert ansattes andel med kr. 1 624 69,21. DRBV sin andel utgjør kr. 15 739 446,79. Innbetalt reguleringspremie kr. 7 132 758,- og innbetalinger til AFP ordningen med kr. 823 421,- inngår i totalt innbetalt premie. Det beregnes 14,1 % arbeidsgiveravgift av DRBV sin andel av innbetalt premie.

DRBV har i 2023 benyttet kr. 20 196 260,- fra premiefondet til å dekke innbetaling av reguleringspremie. Beholdning på premiefondet 1.1.2023 var kr. 31 989 717,-.

Note 3

Andre driftskostnader

	2023	R.bud 2023	2022	2021
Kostnader lokaler inkl. energi og brensel	16 006 287	15 155 000	15 170 526	13 904 573
Utstyr og driftsmaterialer (ikke aktiveres)	4 658 373	3 949 000	3 616 091	4 098 253
Reparasjon, vedlikehold og service	4 612 014	4 068 000	4 090 195	3 494 876
Eksterne tjenester (revisor, konsulenttjenester m.m.)	1 399 630	1 290 500	766 599	1 147 914
Kontorkostnad, trykksak o.l.	935 649	1 044 500	825 874	908 460
Telefon, dataløsninger, porto o.l.	3 100 937	2 146 000	3 352 074	2 406 668
Kostnad transportmidler og forsikring	2 164 681	2 165 000	2 281 994	1 756 323
Øvrige driftskostnader	1 997 566	1 768 300	1 823 853	1 564 322
Totalt	34 875 136	31 586 300	31 927 206	29 281 390

Andre driftskostnader i 2023 ligger ca 2,95 mill høyere enn i 2022. I forhold til revidert budsjett er det et merforbruk på ca. 3,3 mill.

Kostnader til lokaler inkl. energi og brensel har økt med ca kr. 0,8 mill fra 2022 til 2023. I forhold til revidert budsjett er det et merforbruk på kr. 0,8 mill hvorav ca. kr. 0,6 mill er knyttet til husleie og ca kr. 0,1 mill til strøm.

Utstyr og driftsmateriale har en økning på ca kr. 1 mill i forhold til 2022 og ca. kr. 0,7 mill høyere enn revidert budsjett. Det største posten på området er arbeidsklær og vernetstyr hvor det har vært gjort betydelige innkjøp for å sikre at alle har reservetøy og mulighet til å bytte til rent tøy. Dette er meget viktig tiltak i arbeidet «brannnem mot kreft».

Reparasjon, vedlikehold og service har en økning på ca kr. 0,52 mill i forhold til 2022 og ca. kr. 0,55 mill merforbruk i forhold til revidert budsjett. Her er det største merforbruket innenfor vedlikehold på biler og maskiner med ca. kr. 0,4 mill. Helt på slutten av året fikk vi store kostnader knyttet til reparasjon på stige bilen og tankbilen ved Drammen stasjon. Disse to reparasjonene alene utgjorde ca kr. 0,6 mill.

Eksterne tjenester (revisor, konsulenttjenester, kontortjenester mm) har det vært en økning i forhold til 2022 på ca. kr. 0,63 mill og et merforbruk på ca. kr. 0,1 mill i forhold til revidert budsjett. Det var for 2023 budsjettet med en økning i konsulentbistand da det var flere prosjekter som krevde bruk av eksterne konsulenter. Merforbruket i forhold til revidert budsjett skyldes økte konsulentonorarer. Kontorkostnader, trykksaker o.l. har et liten økning i forhold til 2022 og et mindreforbruk på ca. kr. 0,11 mill. Mindreforbruket skyldes i all hovedsak mindreforbruk innenfor posten kontorrekvisita.



Telefon, datalysenser, porto o.l. har en nedgang på ca. kr. 0,25 mill i forhold til 2022 og et merforbruk på ca. kr. 0,95 mill i forhold til revidert budsjett. Merforbruket i forhold til revidert budsjett er knyttet til datalysenser.

Kostnader transportmidler og forsikring har en nedgang på ca. kr 0,1 mill i forhold til 2022 og helt i tråd med budsjettet for 2023.

Øvrige driftskostnader har en økning på ca. kr. 0,17 mill i forhold til 2022 og et merforbruk på ca. kr. 0,23 i forhold til revidert budsjett. Innenfor dette området er de største merforbrukene knyttet til vaskeartikler, mat- og drikkevarer og økte bankomkostninger.

Note 4

Avskrivning på varige driftsmidler

	Biler, båter m.m.
Hist. ansk.kost 01.01.23	65 774 762
+ Tilgang 2023	7 036 015
- Avgang 2023	0
Ansk.kost pr. 31.12.23	72 810 777
Akk. av/nedskr. Pr. 01.01.23	32 444 979
Avskrivninger 2023	4 452 367
Bokf. verdi 31.12.23	35 913 431
Prosentats for ord. avskrivninger	3-20 %

Investering i varige driftsmidler

Anskaffelses år	2023	2022	2021	2020
Biler	6 728 838	8 856 130	3 060 929	2 182 128
IKT – utstyr		204 491	1 776 172	216 494
Dykkerutstyr				280 382
Inventar			77 950	
Treningsutstyr	7 177	388 152		
Kompressor-pusteluft	300 000			
SUM	7 036 015	9 448 773	4 915 051	2 679 004

Investeringsene er i 2023 finansiert med bruk av egne midler.

	2023	2022	2021	2020
Avskrivninger	4 452 367	4 029 999	4 359 660	3 405 241

I forhold til 2022 er det en økning i avskrivninger på ca. kr. 0,4 mill som skyldes investeringer i 2022 og i 2023.

Finansielle anleggsmidler

Innskutt selskapskapital i Sør-Øst 110 IKS kr. 882 369,-. Sør-Øst 110 IKS er lokalisert i Tønsberg og DRBV sin eierandel utgjør 22,3 %. Regnskapet for 2023 viser et ordinært resultat på kr. 3 322 988 før interne finansieringstransaksjoner.

Note 5

Overføringer feierseksjonen

Feierseksjonen

Saldo 1.1.23	kr. 1 433 263
Underskudd 2023	kr. 2 280 125
Saldo 31.12.23	kr. - 846 862

Overføring (bruk av selvkostfond) pr. 31.12.23 for feierseksjonen er kr. 2 280 125,- (Jfr. resultatregnskapet).

Overføres da feierseksjonen er "egen resultatenhet" i DRBVs regnskap. Merforbruket i 2023 har medført at feierseksjonen har et negativt selvkostfond.

Note 6

Årsresultat

Årsresultatet viser overskudd kr 3 624 779,- som foreslås bokført mot opptjent egenkapital.

Note 7

Kundefordringer

Kundefordringer fremkommer i balansen verdsett til pålydende kr. 2 937 347,- redusert for forventet tap kr. 300 000,- totalt kr. 2 637 347,-. Kundefordringene følges opp løpende med hensyn til tapsvurderinger.



Note 8

Andre fordringer

Refusjon Nav	kr	512 023
Til gode mva. kompensasjon	kr.	1 988 476
Forskuddsbetalte kostnader	kr.	1 733 891
Annet	kr.	95 970
Sum	kr.	4 330 360

Sykepenger blir bokført i DRBV av Drammen kommune når krav sendes Nav.

Note 9

Egenkapital

	1.1.2023	Årets endringer	31.12.2023
Innskutt egenkapital 1)	21 505 521	0	21 505 521
Opptjent egenkap. 2)	90 401 089	3 624 779	94 025 868
Netto pensjonsforpliktelse 3)	-32 739 161		-32 739 161
Sum egenkapital	79 167 449	3 624 779	82 792 228

- 1) Innskutt egenkapital består av selskapskapitalen kr. 16 014 000, innskutt kapital i tråd med selskapsavtalen for etableringen av Drammensregionens brannvesen IKS 1.1.02 og økningen med kr. 1 732 000 etter utvidelsen med Nedre- og Øvre Eiker kommune fra 01.01.06, totalt kr. 17 746 000. Samt investeringsmidler kr. 2 322 699, som ble overført fra Drammen og Lier brann- og feiervesen 1.1.02. Dette er i tråd med vedtak i Drammen bystyre og Lier kommunestyre. Sigdal kommune kom inn som medeier 01.01.10 med selskapskapital kr.749 453. Pr.01.01.12 økte selskapskapitalen med kr. 835 000 ved utvidelsen med Krødsherad kommune. I 2018 overtok DRBV eierandelene i Vestviken 110 IKS, totalt kr. 934 369, som har økt egenkapitalen (jfr. note 4). I 2020 gikk Sande kommune ut av DRBV og det ble tilbakebetalt kr. 1 030 000,- knyttet til innskutt kapital DRBV og kr. 52 000,- i innskutt kapital SØ 110. Totalt innskutt kapital 31.12.23 er kr. 21 505 521,-.
- 2) Opptjent egenkapital 01.01.23 kr. 90 401 089,- er overskudd fra årene 2001- 2002, 2004-2006, 2009-2011 og 2013-2014 og 2016-2022 fratrukket underskuddet for 2003, 2007,2008, 2012 og 2015. I 2013 ble det overført fra feierseksjonen for bilgjeld, kr. 648 406. Sum opptjent egenkapital pr. 31.12.23 er kr. 94 025 868 (jfr. note 6 årsresultat).
- 3) DRBV er et stort foretak, slik at pensjonsmidler og pensjonsforpliktelser skal balanseføres i henhold til NRS6. I henhold til regnskapsstandarden er implementeringen av pensjonsforpliktelsen i 2008 korrigeret direkte mot egenkapitalen. Jfr. note 10.


Note 10
Netto pensjonsforpliktelser (jfr. NRS 6).

	2023	2022	2021
I henhold til god regnskapsskikk er netto forpliktelse l. l	-10 072 215	-5 958 990	-1 657 669
tillagt 14,1 % arbeidsgiveravgift	-1 142 182	-840 217	-233 731
Totalt	-11 492 397	6 799 207	-1 891 440
Netto pensjonsforpliktelser 31.12			
Beregnete pensjonsforpliktelser pr 31.12	522 122 980	479 323 800	473 865 099
Pensjonsmidler 31.12	461 905 017	437 700 474	447 057 148
Netto pensjonsforpliktelser 31.12	60 217 963	41 623 326	26 807 951
- Akkumulert gevinst/(tap)	-74 823 771	-51 695 541	-32 766 941
Netto forpliktelser 31.12	-14 605 808	-10 072 215	- 5 958 990
Arbeidsgiveravgift av netto pensjonsforpliktelser	- 2 059 419	- 1 420 182	- 840 217
Samlet netto forpliktelser 31.12	-16 665 227	-11 492 397	-6 799 207
Årets pensjonskostnad fremkommer slik:			
Årets pensjonsopptjening	17 291 705	17 534 492	15 952 734
Beregnet rentekostnad	14 094 264	8 828 125	7 155 361
+ Amortisering av akkumulert tap/gevinst	418 129		0
+ Amortisering av red./økt forpliktelse ved pensjonsplanendring.			0
- Forventet avkastning på pensjonsmidler	-20 496 974	-13 830 736	-10 784 011
Årets beregnede netto pensjonskostnader	11 307 124	12 531 881	12 324 084
Ved beregning av pensjonskostnader og netto pensjonsforpliktelser er følgende forutsetninger lagt til grunn			
	2023	2022	2021
Diskonteringsrente *	3,10%	3,00%	1,90 %
Forventet lønnsøkning	3,50%	3,50%	2,75 %
Forventet økning av G	3,25%	3,25%	2,50 %
Forventet pensjonsregulering	2,80%	2,60%	1,75 %
Antatt langsiktig avkastning	4,80%	4,70%	3,10 %
Korridorgrænse for amortisering av estimatavvik	10,00%	10,00%	10,00 %
Arbeidsgiveravgift	14,10%	14,10%	14,10 %

* Som grunnlag for diskonteringsrenten er OMF-renten benyttet (jfr. NRS 6).

Sum netto pensjonsforpliktelse -kr 16 665 227,- inkl. aga er bokført som langsiktig fordring / finansiell eiendel i balansen.

Note 11
Offentlige avgifter

Skyldig arbeidsgiveravgift 6. termin	3 405 573
Skyldig skatt- og utleggstrekk 6. termin	4 319 916
Totalt	7 725 489

Saldo på skattetrekkskonto per 31.12.23 er kr. 4 705 004,-.

Note 12 Annen kortsiktig gjeld

Påløpte feriepengar inkl. arbeidsgiveravgift	10 996 218
Avsetning helgedagstillegg/overtid/var. lønn	1 275 806
Ubrukte gavemidler Gjensidigestiftelsen	32 281
Øvrige avsetninger	859 163
Totalt	13 163 468

Note 13 Lånegjeld / minimumsavdrag

DRBV siden 2021 ikke hatt lånegjeld og beregning av minimumsavdrag etter IKS lovens § 22 utgår.



Note 14

FEIERSEKSJONEN

	2023	Bud 2023	2022
Driftsinntekter og driftskostnader			
Gebyr feiing/tilsyn med fyringsanlegg	18 338 812	19 200 000	17 108 708
Annen inntekt	509 982	610 000	1 000 456
	18 848 793	19 810 000	18 109 164
Lønn og andre sos. kostnader	14 423 088	13 995 000	13 188 884
Andre driftskostnader	6 340 047	5 455 000	6 108 807
Avskrivning	372 511	370 000	328 872
	21 135 646	19 820 000	19 626 563
Driftsresultat	-2 286 852	-10 000	-1 517 399
Finansinntekter og finanskostnader			
Renteinntekter via Kemneren	6 727	10 000	16 123
Årets overskudd(+)/ Årets unerskudd (-)	-2 280 125	0	-1 501 276
Overført til balansen	-2 280 125	0	-1 501 276
Resultat pr. 31.12.	0	0	0



Referanse: 312/2024

Til representantskapet i Drammensregionens Brannvesen
IKS

UAVHENGIG REVISORS BERETNING

Uttalelse om årsregnskapet

Konklusjon

Vi har revidert årsregnskapet for Drammensregionens Brannvesen IKS som viser et overskudd på kr 3 624 779. Årsregnskapet består av balanse per 31. desember 2023, resultatregnskap og kontantstrømpstilling for regnskapsåret avsluttet per denne datoen og noter til årsregnskapet, herunder et sammendrag av viktige regnskapsprinsipper.

Etter vår mening

- oppfyller årsregnskapet gjeldende lovkrav, og
- gir årsregnskapet et rettviseende bilde av selskapets finansielle stilling per 31. desember 2023 og av dets resultat og kontantstrømmer for regnskapsåret avsluttet per denne datoen i samsvar med regnskapslovens regler og god regnskapsskikk i Norge.

Grunnlag for konklusjonen

Vi har gjennomført revisjonen i samsvar med lov, forskrift, god kommunal revisjonsskikk i Norge og International Standards on Auditing (ISA-ene). Våre oppgaver og plikter i henhold til disse standardene er beskrevet i *Revisors oppgaver og plikter ved revisjon av årsregnskapet*. Vi er uavhengige av selskapet i samsvar med kravene i relevante lover og forskrifter i Norge, og har overholdt våre øvrige etiske forpliktelser i samsvar med disse kravene. Innhentet revisjonsbevis er etter vår vurdering tilstrekkelig og hensiktsmessig som grunnlag for vår konklusjon.

Årsberetning

Styret og daglig leder (ledelsen) er ansvarlige for årsberetning som er publisert sammen med årsregnskapet. Vår konklusjon om årsregnskapet ovenfor dekker ikke årsberetning.

I forbindelse med revisjonen av årsregnskapet er det vår oppgave å lese årsberetningen. Formålet er å vurdere hvorvidt det foreligger vesentlig inkonsistens mellom den årsberetningen og årsregnskapet og den kunnskap vi har opparbeidet oss under revisjonen av årsregnskapet, eller hvorvidt årsberetning fremstår som vesentlig feil. Vi har plikt til å rapportere dersom årsberetning fremstår som vesentlig feil. Vi har ingenting å rapportere i så henseende.

Styret og daglig leders ansvar for årsregnskapet

Styret og daglig leder er ansvarlig for å utarbeide årsregnskapet og for at det gir et rettviseende bilde i samsvar med regnskapslovens regler, tilleggsbestemmelser i lov om interkommunale selskaper, forskrift om årsbudsjett, årsregnskap og årsberetning for interkommunale selskaper og god regnskapsskikk i Norge.

Viken kommunerevisjon IKS
Org.nr.: 985 731 098 MVA
post@vikerevisjon.no | vikerevisjon.no

Hovedkontor – Drammen
Postadresse:
Postboks 4197, 3005 Drammen
Besøksadresse:
Øvre Eiker vei 24, 3048 Drammen

Avdelingskontor – Hønefoss
Postboks 123, Sentrum, 3502 Hønefoss
Osloveien 1, 3511 Hønefoss

Avdelingskontor – Follo
Postboks 173, 1401 SKI
Parkveien 7, 1400 SKI

Avdelingskontor – Hallingdal
Alfarvegen 117, 3540 Nesbyen



NKR

Ledelsen er også ansvarlig for slik intern kontroll den finner nødvendig for å kunne utarbeide et årsregnskap som ikke inneholder vesentlig feilinformasjon, verken som følge av misligheter eller utilsiktede feil.

Ved utarbeidelsen av årsregnskapet må ledelsen ta standpunkt til selskapets evne til fortsatt drift og opplyse om forhold av betydning for fortsatt drift. Forutsetningen om fortsatt drift skal legges til grunn for årsregnskapet så lenge det ikke er sannsynlig at virksomheten vil bli avviklet.

Revisors oppgaver og plikter ved revisjonen av årsregnskapet

Vårt mål med revisjonen er å oppnå betryggende sikkerhet for at årsregnskapet som helhet ikke inneholder vesentlig feilinformasjon, verken som følge av misligheter eller utilsiktede feil, og å avgi en revisjonsberetning som inneholder vår konklusjon. Betryggende sikkerhet er en høy grad av sikkerhet, men ingen garanti for at en revisjon utført i samsvar ISA-ene, alltid vil avdekke vesentlig feilinformasjon som eksisterer. Feilinformasjon kan oppstå som følge av misligheter eller utilsiktede feil. Feilinformasjon blir vurdert som vesentlig dersom den enkeltvis eller samlet med rimelighet kan forventes å påvirke de økonomiske beslutningene som brukerne foretar på grunnlag av årsregnskapet.

For videre beskrivelse av revisors oppgaver vises det til: www.nkrf.no/revisjonsberetninger - revisjonsberetning nr.5

Uttalelse om øvrige lovmessige krav

Konklusjon om registrering og dokumentasjon

Basert på vår revisjon av årsregnskapet som beskrevet ovenfor, og kontrollhandlinger vi har funnet nødvendig i henhold til internasjonal standard for attestasjonsoppdrag (ISAE) 3000 «Attestasjonsoppdrag som ikke er revisjon eller forenklet revisorkontroll av historisk finansiell informasjon», mener vi at ledelsen har oppfylt sin plikt til å sørge for ordentlig og oversiktlig registrering og dokumentasjon av foretakets regnskapsopplysninger i samsvar med lov og god bokføringskikk i Norge.

For videre beskrivelse av revisors oppgaver vises det til: www.nkrf.no/revisjonsberetninger - revisjonsberetning nr.3

Drammen, 15.03.2024
Viken kommunerevisjon IKS

Vidar Fekjan
Oppdragsansvarlig revisor