



ÅRSREGNSKAPET FOR REGNSKAPSÅRET 2022 - GENERELL INFORMASJON

Enheten

Organisasjonsnummer: 926 948 350
Organisasjonsform: Aksjeselskap
Foretaksnavn: V-VALLEY INVEST AS
Forretningsadresse: Lervigbrygga 180
4014 STAVANGER

Regnskapsår

Årsregnskapets periode: 01.01.2022 - 31.12.2022

Konsern

Morselskap i konsern: Nei

Regnskapsregler

Regler for små foretak benyttet: Ja
Benyttet ved utarbeidelsen av årsregnskapet til selskapet: Regnskapslovens alminnelige regler

Årsregnskapet fastsatt av kompetent organ

Bekreftet av representant for selskapet: Martin Schöpwinkel
Dato for fastsettelse av årsregnskapet: 21.06.2023

Grunnlag for avgivelse

År 2022: Årsregnskapet er elektronisk innlevert
År 2021: Tall er hentet fra elektronisk innlevert årsregnskap fra 2022

Det er ikke krav til at årsregnskapet m.v. som sendes til Regnskapsregisteret er undertegnet. Kontrollen på at dette er utført ligger hos revisor/enhetens øverste organ. Sikkerheten ivaretas ved at innsender har rolle/rettighet for innsending av årsregnskapet via Altinn, og ved at det bekreftes at årsregnskapet er fastsatt av kompetent organ.

Brønnøysundregistrene, 28.05.2026



Resultatregnskap

Beløp i: NOK	Note	2022	2021
RESULTATREGNSKAP			
Inntekter			
Sum inntekter		0	0
Kostnader			
Annen driftskostnad	1	8 352	2
Sum kostnader		8 352	2
Driftsresultat		-8 352	-2
Finansinntekter og finanskostnader			
Inntekt på inv. i tilknyttet selskap	2	100 000	169 800
Annen renteinntekt		3	
Sum finansinntekter		100 003	169 800
Verdired. av markedsb. finansielle oml.midler	3	56 126	
Annen finanskostnad	3	27 659	
Sum finanskostnader		83 785	
Netto finans		16 219	169 800
Ordinært resultat før skattekostnad		7 867	169 798
Ordinært resultat etter skattekostnad		7 867	169 798
Årsresultat		7 867	169 798
Årsresultat etter minoritetsinteresser		7 867	169 798
Overføringer og disponeringer			
Ordinært utbytte	5	100 000	
Udekket tap	5		5 570
Overføringer annen egenkapital	5	-92 133	164 228
Sum overføringer og disponeringer		7 867	169 798



Balanse

Beløp i: NOK	Note	2022	2021
BALANSE - EIENDELER			
Anleggsmidler			
Immaterielle eiendeler			
Finansielle anleggsmidler			
Investeringer i aksjer og andeler	2		179 557
Sum finansielle anleggsmidler			179 557
Sum anleggsmidler		0	179 557
Omløpsmidler			
Varer			
Investeringer			
Markedsbaserte aksjer	3	107 188	
Sum investeringer		107 188	
Bankinnskudd, kontanter og lignende			
Bankinnskudd, kontanter o.l.		100 477	20 241
Sum bankinnskudd, kontanter og lignende		100 477	20 241
Sum omløpsmidler		207 665	20 241
SUM EIENDELER		207 665	199 798
BALANSE - EGENKAPITAL OG GJELD			
Egenkapital			
Innskutt egenkapital			
Selskapskapital	5,6	30 000	35 570
Overkurs	5	5 570	
Sum innskutt egenkapital		35 570	35 570
Opptjent egenkapital			
Annen egenkapital	5	72 095	164 228



Balanse

Beløp i: NOK	Note	2022	2021
Sum opptjent egenkapital		72 095	164 228
Sum egenkapital		107 665	199 798
Sum langsiktig gjeld		0	0
Kortsiktig gjeld			
Utbytte		100 000	
Sum kortsiktig gjeld		100 000	
Sum gjeld		100 000	0
SUM EGENKAPITAL OG GJELD		207 665	199 798



Brønnøysundregistrene

ÅRSREGNSKAP FOR REGNSKAPSÅRET 2022 - GENERELL INFORMASJON

Journalnummer: 2023 518693

Enheten

Organisasjonsnummer: 926 948 350
Organisasjonsform: Aksjeselskap
Foretaksnavn: V-VALLEY INVEST AS
Forretningsadresse: Lervigbrygga 180
4014 STAVANGER

Regnskapsår

Årsregnskapets periode: 01.01.2022 - 31.12.2022

Konsern

Morselskap i konsern: Nei

Regnskapsregler

Regler for små foretak benyttet: Ja
Benyttet ved utarbeidelsen av
årsregnskapet til selskapet: Regnskapslovens alminnelige regler

Årsregnskapet fastsatt av kompetent organ

Bekreftet av representant for selskapet: Martin Schöpwinkel
Dato for fastsettelse av årsregnskapet: 21.06.2023

Revisjon

Selskapet har besluttet at årsregnskapet
ikke skal revideres: Ja
Årsregnskapet er utarbeidet av ekstern
autorisert regnskapsfører: Ja
Ekstern autorisert regnskapsfører har i
løpet av regnskapsåret bistått ved den
løpende regnskapsføringen eller utført
andre tjenester for selskapet enn å
utarbeide årsregnskapet: Ja

Grunnlag for avgivelse

År 2022: Årsregnskap er elektronisk innlevert.
År 2021: Tall er hentet fra elektronisk innlevert årsregnskap fra 2022.

Det er ikke krav til at årsregnskapet m.v. som sendes til Regnskapsregisteret er undertegnet. Kontrollen på at dette er utført ligger hos revisor/enhetens øverste organ. Sikkerheten ivaretas ved at innsender har rolle/rettighet for innsending av årsregnskapet via Altinn, og ved at det bekreftes at årsregnskapet er fastsatt av kompetent organ.

Brønnøysundregistrene, 26.06.2023

Brønnøysundregistrene
Postadresse: Postboks 900, 8910 Brønnøysund
Telefon: 75 00 75 00
E-post: firmapost@brreg.no Internett: www.brreg.no
Organisasjonsnummer: 974 760 673



Organisasjonsnr: 926 948 350
V-VALLEY INVEST AS

RESULTATREGNSKAP

Beløp i: NOK	Note	2022	2021
RESULTATREGNSKAP			
Inntekter			
Sum inntekter		0	0
Kostnader			
Annen driftskostnad	1	8 352	2
Sum kostnader		8 352	2
Driftsresultat		-8 352	-2
Finansinntekter og finanskostnader			
Inntekt på inv. i tilknyttet selskap	2	100 000	169 800
Annen renteinntekt		3	
Sum finansinntekter		100 003	169 800
Verdired. av markedsb. finansielle oml.midler	3	56 126	
Annen finanskostnad	3	27 659	
Sum finanskostnader		83 785	
Netto finans		16 219	169 800
Ordinært resultat før skattekostnad		7 867	169 798
Ordinært resultat etter skattekostnad		7 867	169 798
Årsresultat		7 867	169 798
Årsresultat etter minoritetsinteresser		7 867	169 798
Overføringer og disponeringer			
Ordinært utbytte	5	100 000	
Udekket tap	5		5 570
Overføringer annen egenkapital	5	-92 133	164 228
Sum overføringer og disponeringer		7 867	169 798



Organisasjonsnr: 926 948 350
V-VALLEY INVEST AS

BALANSE

Beløp i: NOK	Note	2022	2021
--------------	------	------	------

BALANSE - EIENDELER

Anleggsmidler Immaterielle eiendeler

Finansielle anleggsmidler

Investeringer i aksjer og andeler	2		179 557
-----------------------------------	---	--	---------

Sum finansielle anleggsmidler			179 557
-------------------------------	--	--	---------

Sum anleggsmidler		0	179 557
-------------------	--	---	---------

Omløpsmidler

Varer

Investeringer

Markedsbaserte aksjer	3	107 188	
Sum investeringer		107 188	

Bankinnskudd, kontanter og lignende

Bankinnskudd, kontanter o. l.		100 477	20 241
-------------------------------	--	---------	--------

Sum bankinnskudd, kontanter og lignende		100 477	20 241
-----------------------------------------	--	---------	--------

Sum omløpsmidler		207 665	20 241
------------------	--	---------	--------

SUM EIENDELER		207 665	199 798
---------------	--	---------	---------

BALANSE - EGENKAPITAL OG GJELD

Egenkapital

Innskutt egenkapital

Selskapskapital	5, 6	30 000	35 570
Overkurs	5	5 570	
Sum innskutt egenkapital		35 570	35 570

Opptjent egenkapital

Annen egenkapital	5	72 095	164 228
Sum opptjent egenkapital		72 095	164 228

Sum egenkapital		107 665	199 798
-----------------	--	---------	---------

Sum langsiktig gjeld		0	0
----------------------	--	---	---

Kortsiktig gjeld



Utbytte	100 000	
Sum kortsiktig gjeld	100 000	
Sum gjeld	100 000	0
SUM EGENKAPITAL OG GJELD	207 665	199 798



Organisasjonsnr: 926 948 350
V-VALLEY INVEST AS

NOTEOPPLYSNINGER - SELSKAP - alle poster oppgitt i hele tall

Note

Antall årsverk i regnskapsåret
0.00

<u>Sum</u>	<u>Beløp</u>
<u>Balanseført verdi 31.12.</u>	<u>Varige driftsmidler Immaterielle eiend.</u>

Konsernregnskap

Morselskapet sitt navn

Forretningskontor for morselskapet

Begrunnelse for at datterselskap er utelatt fra konsolideringen

Konsern, tilknyttet selskap m.v. - fordringer og gjeld

Fordringer

<u>Samlet beløp - tilknyttet selskap</u>	<u>Årets</u>	<u>Fjorårets</u>
------------------------------------------	--------------	------------------

<u>Samlet beløp - foretak i samme konsern</u>	<u>Årets</u>	<u>Fjorårets</u>
-----------------------------------------------	--------------	------------------

<u>Samlet beløp - foretak i samme konsern</u>	<u>Årets</u>	<u>Fjorårets</u>
-----------------------------------------------	--------------	------------------

<u>Samlet beløp - felles kontrollert virksomhet</u>	<u>Årets</u>	<u>Fjorårets</u>
-----------------------------------------------------	--------------	------------------

<u>Pantstillelse</u>	<u>Beløp</u>
----------------------	--------------

<u>Beholdning av egne aksjer</u>	<u>Antall</u>	<u>Pålydende</u>	<u>Andel av aksjek.</u>
----------------------------------	---------------	------------------	-------------------------



Note

Lån og sikkerhetsstillelse til medlemmer

Er det gitt lån eller sikkerhetsstillelse til ledende personer: Nei

Opplysninger om:

Medlemmer av:

Mer om lån og sikkerhetsstillelse

Note

Noteopplysninger ut over minimumskravene for små foretak

Fullstendige noteopplysninger fremkommer av vedlagte PDF-dokument



**Årsregnskap 2022
for
V-Valley Invest AS**

Organisasjonsnr. 926948350

Utarbeidet av:
Tveit Regnskap AS
Godkjent regnskapsselskap
Haukelivegen 367
5574 SKJOLD
Organisasjonsnr. 984388241



V-Valley Invest AS

Resultatregnskap

	Note	2022	mar-des 2021
DRIFTSINNEKTER OG DRIFTSKOSTNADER			
Driftsinntekter			
Sum driftsinntekter		0	0
Driftskostnader			
Annen driftskostnad	1	8 352	2
Sum driftskostnader		8 352	2
DRIFTSRESULTAT		(8 352)	(2)
FINANSINNEKTER OG FINANSKOSTNADER			
Finansinntekter			
Inntekt på inv. i tilknyttet selskap	2	100 000	169 800
Annen renteinntekt		3	0
Sum finansinntekter		100 003	169 800
Finanskostnader			
Verdired. av markedsb. finansielle oml.midler	3	56 126	0
Annen finanskostnad	3	27 659	0
Sum finanskostnader		83 785	0
NETTO FINANSPOSTER		16 219	169 800
ORDINÆRT RES. FØR SKATTEKOSTNAD		7 867	169 798
Skattekostnad på ordinært resultat	4	0	0
ORDINÆRT RESULTAT		7 867	169 798
ÅRSRESULTAT		7 867	169 798
OVERF. OG DISPONERINGER			
Avsatt til ordinært utbytte	5	100 000	0
Overføringer annen egenkapital	5	(92 133)	164 228
Fremføring av udekket tap	5	0	5 570
SUM OVERF. OG DISP.		7 867	169 798



V-Valley Invest AS

Balanse pr. 31.12.2022

	Note	31.12.2022	31.12.2021
EIENDELER			
ANLEGGSMIDLER			
Finansielle anleggsmidler			
Investeringer i aksjer og andeler	2	0	179 557
Sum finansielle anleggsmidler		0	179 557
SUM ANLEGGSMIDLER		0	179 557
OMLØPSMIDLER			
Investeringer			
Markedsbaserte aksjer	3	107 188	0
Sum investeringer		107 188	0
Bankinnskudd, kontanter o.l.		100 477	20 241
SUM OMLØPSMIDLER		207 665	20 241
SUM EIENDELER		207 665	199 798
EGENKAPITAL OG GJELD			
EGENKAPITAL			
Innskutt egenkapital			
Selskapskapital	5,6	30 000	35 570
Overkurs	5	5 570	0
Sum innskutt egenkapital		35 570	35 570
Opptjent egenkapital			
Annen egenkapital	5	72 095	164 228
Sum opptjent egenkapital		72 095	164 228
SUM EGENKAPITAL		107 665	199 798
GJELD			
KORTSIKTIG GJELD			
Utbytte		100 000	0
SUM KORTSIKTIG GJELD		100 000	0
SUM GJELD		100 000	0
SUM EGENKAPITAL OG GJELD		207 665	199 798

Karmøy, 22. juni 2023

I styret for V-Valley Invest AS

Martin Schöpwinkel
Styreleder/Daglig leder



V-Valley Invest AS

Balanse pr. 31.12.2022

Note	31.12.2022	31.12.2021
------	------------	------------



V-Valley Invest AS

Noter 2022

Regnskapsprinsipper

Årsregnskapet er satt opp i samsvar med regnskapsloven og god regnskapsskikk. Selskapet kommer inn under regnskapslovens definisjon av små foretak, og Norsk Regnskapsstandard nr. 8 for små foretak er fulgt.

Klassifisering av balanseposter

Eiendeler bestemt til varig eie og bruk klassifiseres som anleggsmidler. Eiendeler som er tilknyttet varekretsløpet, klassifiseres som omløpsmidler. Fordringer klassifiseres som omløpsmidler hvis de skal tilbakebetales i løpet av ett år. For gjeld legges samme kriterier til grunn for å skille mellom langsiktig og kortsiktig gjeld. Første års avdrag på langsiktig gjeld og langsiktige fordringer klassifiseres likevel ikke som kortsiktig gjeld eller omløpsmiddel.

Anskaffelseskost

Anskaffelseskost for eiendelen omfatter kjøpesummen for eiendelen med fradrag for rabatter o.l. og med tillegg for direkte kjøpsutgifter som frakt, toll, ikke refunderbare offentlige avgifter og andre direkte utgifter til anskaffelsen.

Inntektsføring

Inntektsføring ved salg av varer skjer på leveringstidspunktet. Tjenester inntektsføres i takt med utførelsen. Andelen av salgsinntekter som knytter seg til fremtidige serviceytelser, balanseføres som uopptjent inntekt ved salget og inntektsføres deretter i takt med levering av ytelsene.

Nedskrivning av anleggsmidler

Ved indikasjon på at balanseført verdi av et anleggsmiddel er høyere enn virkelig verdi, foretas det test av verdifall. Testen foretas for det laveste nivå av anleggsmiddel som har selvstendige kontantstrømmer. Hvis balanseført verdi er høyere enn både salgsverdi og bruksverdi, foretas et nedskrivning til det høyeste av salgsverdi og gjenvinnbart beløp.

Tidligere nedskrivninger reverseres hvis forutsetningene for nedskrivningen ikke lenger er tilstede, med unntak for tidligere nedskrivning av goodwill.

Andre anleggsaksjer og andeler

Aksjene vurderes til laveste verdi av historisk kostpris og antatt salgsverdi.

Gjeld

Gjeld balanseføres til nominelt gjeldsbeløp.

Skatter

Skattekostnaden i resultatregnskapet omfatter både periodens betalbare skatt og endring i utsatt skatt. Utsatt skatt beregnes på grunnlag av de midlertidige forskjellene som eksisterer mellom regnskapsmessige og skattemessige verdier, og eventuelt skattemessig underskudd til framføring, ved utgangen av regnskapsåret. Skatteøkende og skattereduserende midlertidige forskjeller som reverserer eller kan reversere i samme periode, utlignes. Utsatt skattefordel på netto skattereduserende forskjeller og underskudd til framføring som ikke kan utlignes, balanseføres i den grad skattefordelen antas å kunne utnyttes gjennom framtidig skattepliktig inntekt. Oppføring av utsatt skattefordel på netto skattereduserende forskjeller som ikke er utlignet, og underskudd til framføring, begrunnes med antatt framtidig inntjening. Utsatt skatt og utsatt skattefordel som kan balanseføres, oppføres netto i balansen. Utsatt skatt og utsatt skattefordel er beregnet med skattesatsen ved utgangen av regnskapsåret, som er 22%



V-Valley Invest AS

Noter 2022

Note 1 - Årsverk

Selskapet har 0 årsverk.
Det er ikke avgitt lån eller stilt sikkerhet for aksjonærer eller ledende personer.

Note 2 - Inntekt på inv. i tilknyttet selskap

Inntekt på inv. i tilknyttet selskap er mottatt aksjeutbytte.
Aksjer er bokført til kostpris kr 0,- ved gavesalg.

Note 3 - Markedsbaserte aksjer

Selskapet har følgende aksjer:

	Antall aksjer	Formues- verdi
Autostore Holdning Ltd	5 627	102 397
Schøpwinkel Holdning AS	20	3 681 227
IONQ INC (US)	186	6 324
Sum		3 789 948

Markedsbaserte omløpsaksjer er bokført til virkelig verdi. Verdiendring er bokført som annen finanskostnad.



V-Valley Invest AS

Noter 2022

Note 4 - Skattekostnad på ordinært resultat

Spesifikasjon av årets skattegrunnlag: 2022

Resultat før skattekostnader	7 867
Permanente og andre forskjeller	-13 215
Inntekt	-5 349

	2022	2021
Samlede ordinære skattekostnader	0	0

Midlertidige forskjeller og balanseført utsatt skatt

	2022	2021
- Fremførbart skattemessig underskudd	5 827	478
Sum negative skatteøkende forskjeller	5 827	478
Forskj. som ikke inngår i beregning av utsatt skatt	5 827	478



V-Valley Invest AS

Noter 2022

Note 5 - Egenkapital

	Aksjekapital / selskapskapital	Overkurs	Annen egenkapital	Sum egenkapital
Pr 1.1.	35 570	0	164 228	199 798
+/-Andre transaksjoner:	-5 570	5 570	-92 133	-92 133
Pr 31.12.	30 000	5 570	72 095	107 665

Andre transaksjoner består av:

Årets resultat	7 867
Utbytte	-100 000

Note 6 - Selskapskapital

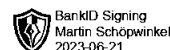
Selskapet har 1 000 aksjer pålydende kr 30 pr. aksje, samlet aksjekapital utgjør kr 30 000.

Selskapet har en aksjonær:

Navn	Antall	Eierandel
Martin Schöpwinkel	1 000	100,00 %

Aksjer eid av selskapets tillitsvalgte:

	Antall	Eierandel
Medlemmer av styret	1 000	100,00 %



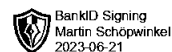
**Årsregnskap 2022
for
V-Valley Invest AS**

Organisasjonsnr. 926948350

Utarbeidet av:
Tveit Regnskap AS
Godkjent regnskapsselskap
Haukelivegen 367
5574 SKJOLD
Organisasjonsnr. 984388241



V-Valley Invest AS

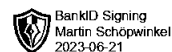


Resultatregnskap

	Note	2022	mar-des 2021
DRIFTSINNEKTER OG DRIFTSKOSTNADER			
Driftsinntekter			
Sum driftsinntekter		0	0
Driftskostnader			
Annen driftskostnad	1	8 352	2
Sum driftskostnader		8 352	2
DRIFTSRESULTAT		(8 352)	(2)
FINANSINNEKTER OG FINANSKOSTNADER			
Finansinntekter			
Inntekt på inv. i tilknyttet selskap	2	100 000	169 800
Annen renteinntekt		3	0
Sum finansinntekter		100 003	169 800
Finanskostnader			
Verdired. av markedsb. finansielle oml.midler	3	56 126	0
Annen finanskostnad	3	27 659	0
Sum finanskostnader		83 785	0
NETTO FINANSPOSTER		16 219	169 800
ORDINÆRT RES. FØR SKATTEKOSTNAD		7 867	169 798
Skattekostnad på ordinært resultat	4	0	0
ORDINÆRT RESULTAT		7 867	169 798
ARSRESULTAT		7 867	169 798
OVERF. OG DISPONERINGER			
Avsatt til ordinært utbytte	5	100 000	0
Overføringer annen egenkapital	5	(92 133)	164 228
Fremføring av udekket tap	5	0	5 570
SUM OVERF. OG DISP.		7 867	169 798



V-Valley Invest AS



Balanse pr. 31.12.2022

	Note	31.12.2022	31.12.2021
EIENDELER			
ANLEGGSMIDLER			
Finansielle anleggsmidler			
Investeringer i aksjer og andeler	2	0	179 557
Sum finansielle anleggsmidler		0	179 557
SUM ANLEGGSMIDLER		0	179 557
OMLØPSMIDLER			
Investeringer			
Markedsbaserte aksjer	3	107 188	0
Sum investeringer		107 188	0
Bankinnskudd, kontanter o.l.		100 477	20 241
SUM OMLØPSMIDLER		207 665	20 241
SUM EIENDELER		207 665	199 798
 EGENKAPITAL OG GJELD			
EGENKAPITAL			
Innskutt egenkapital			
Selskapskapital	5,6	30 000	35 570
Overkurs	5	5 570	0
Sum innskutt egenkapital		35 570	35 570
Opptjent egenkapital			
Annen egenkapital	5	72 095	164 228
Sum opptjent egenkapital		72 095	164 228
SUM EGENKAPITAL		107 665	199 798
 GJELD			
KORTSIKTIG GJELD			
Utbytte		100 000	0
SUM KORTSIKTIG GJELD		100 000	0
SUM GJELD		100 000	0
SUM EGENKAPITAL OG GJELD		207 665	199 798

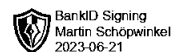
Karmøy, 20. juni 2023

I styret for V-Valley Invest AS

Martin Schöpwinkel
Styreleder/Daglig leder



V-Valley Invest AS



Balanse pr. 31.12.2022

Note	31.12.2022	31.12.2021
------	------------	------------



Noter 2022

Regnskapsprinsipper

Årsregnskapet er satt opp i samsvar med regnskapsloven og god regnskapsskikk. Selskapet kommer inn under regnskapslovens definisjon av små foretak, og Norsk Regnskapsstandard nr. 8 for små foretak er fulgt.

Klassifisering av balanseposter

Eiendeler bestemt til varig eie og bruk klassifiseres som anleggsmidler. Eiendeler som er tilknyttet varekretsløpet, klassifiseres som omløpsmidler. Fordringer klassifiseres som omløpsmidler hvis de skal tilbakebetales i løpet av ett år. For gjeld legges samme kriterier til grunn for å skille mellom langsiktig og kortsiktig gjeld. Første års avdrag på langsiktig gjeld og langsiktige fordringer klassifiseres likevel ikke som kortsiktig gjeld eller omløpsmiddel.

Anskaffelseskost

Anskaffelseskost for eiendelen omfatter kjøpesummen for eiendelen med fradrag for rabatter o.l. og med tillegg for direkte kjøpsutgifter som frakt, toll, ikke refunderbare offentlige avgifter og andre direkte utgifter til anskaffelsen.

Inntektsføring

Inntektsføring ved salg av varer skjer på leveringstidspunktet. Tjenester inntektsføres i takt med utførelsen. Andelen av salgsinntekter som knytter seg til fremtidige serviceytelser, balanseføres som uopptjent inntekt ved salget og inntektsføres deretter i takt med levering av ytelsene.

Nedskrivning av anleggsmidler

Ved indikasjon på at balanseført verdi av et anleggsmiddel er høyere enn virkelig verdi, foretas det test av verdifall. Testen foretas for det laveste nivå av anleggsmiddel som har selvstendige kontantstrømmer. Hvis balanseført verdi er høyere enn både salgsverdi og bruksverdi, foretas et nedskrivning til det høyeste av salgsverdi og gjenvinnbart beløp.

Tidligere nedskrivninger reverseres hvis forutsetningene for nedskrivningen ikke lenger er tilstede, med unntak for tidligere nedskrivning av goodwill.

Andre anleggsaksjer og andeler

Aksjene vurderes til laveste verdi av historisk kostpris og antatt salgsverdi.

Gjeld

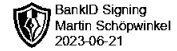
Gjeld balanseføres til nominelt gjeldsbeløp.

Skatter

Skattekostnaden i resultatregnskapet omfatter både periodens betalbare skatt og endring i utsatt skatt. Utsatt skatt beregnes på grunnlag av de midlertidige forskjellene som eksisterer mellom regnskapsmessige og skattemessige verdier, og eventuelt skattemessig underskudd til framføring, ved utgangen av regnskapsåret. Skatteøkende og skattereduserende midlertidige forskjeller som reverserer eller kan reversere i samme periode, utlignes. Utsatt skattefordel på netto skattereduserende forskjeller og underskudd til framføring som ikke kan utlignes, balanseføres i den grad skattefordelen antas å kunne utnyttes gjennom framtidig skattepliktig inntekt. Oppføring av utsatt skattefordel på netto skattereduserende forskjeller som ikke er utlignet, og underskudd til framføring, begrunnes med antatt framtidig inntjening. Utsatt skatt og utsatt skattefordel som kan balanseføres, oppføres netto i balansen. Utsatt skatt og utsatt skattefordel er beregnet med skattesatsen ved utgangen av regnskapsåret, som er 22%



V-Valley Invest AS



Noter 2022

Note 1 - Årsverk

Selskapet har 0 årsverk.

Det er ikke avgitt lån eller stilt sikkerhet for aksjonærer eller ledende personer.

Note 2 - Inntekt på inv. i tilknyttet selskap

Inntekt på inv. i tilknyttet selskap er mottatt aksjeutbytte.
Aksjer er bokført til kostpris kr 0,- ved gavesalg.

Note 3 - Markedsbaserte aksjer

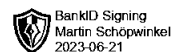
Selskapet har følgende aksjer:

	Antall aksjer	Formues- verdi
Autostore Holding Ltd	5 627	102 397
Schöpwinkel Holdning AS	20	3 681 227
IONQ INC (US)	186	6 324
Sum		3 789 948

Markedsbaserte omløpsaksjer er bokført til virkelig verdi. Verdiendring er bokført som annen finanskostnad.



V-Valley Invest AS



Noter 2022

Note 4 - Skattekostnad på ordinært resultat

Spesifikasjon av årets skattegrunnlag: 2022

Resultat før skattekostnader	7 867
Permanente og andre forskjeller	-13 215
Inntekt	-5 349

	2022	2021
Samlede ordinære skattekostnader	0	0

Midlertidige forskjeller og balanseført utsatt skatt

	2022	2021
- Fremførbart skattemessig underskudd	5 827	478
Sum negative skatteøkende forskjeller	5 827	478
Forskj. som ikke inngår i beregning av utsatt skatt	5 827	478



Noter 2022

Note 5 - Egenkapital

	Aksjekapital / selskapskapital	Overkurs	Annen egenkapital	Sum egenkapital
Pr 1.1.	35 570	0	164 228	199 798
+/-Andre transaksjoner:	-5 570	5 570	-92 133	-92 133
Pr 31.12.	30 000	5 570	72 095	107 665

Andre transaksjoner består av:

Årets resultat	7 867
Utbytte	-100 000

Note 6 - Selskapskapital

Selskapet har 1 000 aksjer pålydende kr 30 pr. aksje, samlet aksjekapital utgjør kr 30 000.

Selskapet har en aksjonær:

Navn	Antall	Eierandel
Martin Schöpwinkel	1 000	100,00 %

Aksjer eid av selskapets tillitsvalgte:

	Antall	Eierandel
Medlemmer av styret	1 000	100,00 %