



ÅRSREGNSKAPET FOR REGNSKAPSÅRET 2018 - GENERELL INFORMASJON

Enheten

Organisasjonsnummer: 985 558 507
Organisasjonsform: Aksjeselskap
Foretaksnavn: BYGNINGSINGENIØR TAKSTMANN
TOR EINAR SUNDNES AS
Forretningsadresse: Bolignummer H0303
Hammarn 12
8003 BODØ

Regnskapsår

Årsregnskapets periode: 01.01.2018 - 31.12.2018

Konsern

Morselskap i konsern: Nei

Regnskapsregler

Regler for små foretak benyttet: Ja
Benyttet ved utarbeidelsen av årsregnskapet til selskapet: Regnskapslovens alminnelige regler

Årsregnskapet fastsatt av kompetent organ

Bekreftet av representant for selskapet: Tor Einar Sundnes
Dato for fastsettelse av årsregnskapet: 21.04.2019

Grunnlag for avgivelse

År 2018: Årsregnskapet er elektronisk innlevert
År 2017: Tall er hentet fra elektronisk innlevert årsregnskap fra 2018

Det er ikke krav til at årsregnskapet m.v. som sendes til Regnskapsregisteret er undertegnet. Kontrollen på at dette er utført ligger hos revisor/enhetens øverste organ. Sikkerheten ivaretas ved at innsender har rolle/rettighet for innsending av årsregnskapet via Altinn, og ved at det bekreftes at årsregnskapet er fastsatt av kompetent organ.

Brønnøysundregistrene, 03.05.2021



Resultatregnskap

Beløp i: NOK	Note	2018	2017
RESULTATREGNSKAP			
Inntekter			
Salgsinntekt		1 072 990	1 068 040
Sum inntekter		1 072 990	1 068 040
Kostnader			
Varekostnad		309	10 820
Lønnskostnad	3	634 955	840 269
Avskrivning	6	14 600	14 600
Annen driftskostnad		225 429	222 119
Sum kostnader		875 293	1 087 808
Driftsresultat		197 697	-19 768
Finansinntekter og finanskostnader			
Annen finansinntekt		835	1 975
Sum finansinntekter		835	1 975
Annen finanskostnad		-901	
Sum finanskostnader		-901	
Netto finans		1 736	1 975
Ordinært resultat før skattekostnad		199 433	-17 793
Skattekostnad på ordinært resultat	8	9 445	
Ordinært resultat etter skattekostnad		189 988	-17 793
Årsresultat		189 988	-17 793
Overføringer og disponeringer			
Utbytte	7	250 000	
Overføringer annen egenkapital	7	-60 012	-17 793
Sum overføringer og disponeringer		189 988	-17 793



Balanse

Beløp i: NOK	Note	2018	2017
BALANSE - EIENDELER			
Anleggsmidler			
Immaterielle eiendeler			
Varige driftsmidler			
Driftsløsøre, inventar, verktøy, kontormaskiner ol	6	20 684	35 284
Sum varige driftsmidler		20 684	35 284
Sum anleggsmidler		20 684	35 284
Omløpsmidler			
Varer			
Fordringer			
Kundefordringer	5	118 731	13 212
Andre fordringer	5	41 050	40 941
Sum fordringer		159 781	54 153
Bankinnskudd, kontanter og lignende			
Sum bankinnskudd, kontanter og lignende	4	579 555	525 007
Sum omløpsmidler		739 336	579 160
SUM EIENDELER		760 020	614 444
BALANSE - EGENKAPITAL OG GJELD			
Egenkapital			
Innskutt egenkapital			
Aksjekapital	2, 7	100 000	100 000
Sum innskutt egenkapital		100 000	100 000
Opptjent egenkapital			
Annen egenkapital	7	154 958	214 970
Sum opptjent egenkapital		154 958	214 970



Balanse

Beløp i: NOK	Note	2018	2017
Sum egenkapital		254 958	314 970
Gjeld			
Langsiktig gjeld			
Utsatt skatt	8	3 027	
Sum avsetninger for forpliktelser		3 027	
Annen langsiktig gjeld			
Sum langsiktig gjeld		3 027	0
Kortsiktig gjeld			
Leverandørgjeld		3 830	344
Betalbar skatt	8	6 418	
Skyldige offentlige avgifter	4	168 712	204 752
Annen kortsiktig gjeld		323 075	94 378
Sum kortsiktig gjeld		502 035	299 474
Sum gjeld		505 062	299 474
SUM EGENKAPITAL OG GJELD		760 020	614 444



Bygningsing./takstm. Tor E. Sundnes AS

Årsrapport for 2018

Årsberetning

Årsregnskap

- Resultatregnskap
- Balanse
- Noter



Bygningsing./takstm. Tor E. Sundnes AS

Årsberetning 2018

Bygningsing./takstm. Tor E. Sundnes AS

Adresse: Hammarn 12, H0303, 8003 BODØ

Org.nr: 985 558 507 MVA

Virksomhetens art

Bygningsing./takstm. Tor E. Sundnes AS driver med rådgivning, bygningskontroll, byggeledelse, prosjektering, samt virksomhet som har naturlig sammenheng med disse. Selskapet har forretningslokale i Bodø.

Utvikling i resultat og stilling

Omsetningen er i 2018 1 072 990 kroner som er en oppgang på 0 % fra i fjor. Årsresultatet ble økt med 1168 % til 189 988 kroner. Totalkapitalen var ved utgangen av året 760 020 kroner, sammenlignet med 614 444 kroner året før. Egenkapitalandelen pr. 31.12.2018 var 34 % sammenlignet med 51 % i fjor.

Styret mener at det fremlagte årsregnskapet gir et rettviseende bilde over utviklingen og resultatet av foretakets virksomhet og stilling.

Fortsatt drift

Årsregnskapet er satt opp under forutsetning om fortsatt drift og vi bekrefter at denne forutsetning er tilstede.

Arbeidsmiljø

Styret anser arbeidsmiljøet som tilfredsstillende, og har ikke iverksatt spesielle tiltak på dette området i 2018. Det har ikke vært skader eller ulykker i 2018. Samlet sykefravær har vært 0 dager, hvilket utgjør 0%.

Likestilling

Selskapet har i 2018 sysselsatt totalt en ansatt, og styret har hatt tre medlemmer. Fordelingen blant de ansatte har vært en mann, mens styret har bestått av tre menn.

Ytre miljø

Selskapets virksomhet forurenser ikke det ytre miljø.

Bodø, 21. april 2019

Styret for Bygningsing./takstm. Tor E. Sundnes AS

Daniel Sundnes
styremedlem

Kenneth Sundnes
styremedlem

Tor Einar Sundnes
daglig leder, styreleder



Bygningsing./takstm. Tor E. Sundnes AS

Resultatregnskap

	Note	2018	2017
Driftsinntekter			
Salgsinntekt		1 072 990	1 068 040
Driftskostnader			
Varekostnad		309	10 820
Lønnskostnad	3	634 955	840 269
Avskrivning	6	14 600	14 600
Annen driftskostnad		225 429	222 119
Sum driftskostnader		875 293	1 087 808
Driftsresultat		197 697	-19 768
Finansinntekter og finanskostnader			
Annen finansinntekt		835	1 975
Annen finanskostnad		-901	0
Netto finansposter		1 736	1 975
Ordinært resultat før skattekostnad		199 433	-17 793
Skattekostnad på ordinært resultat	8	9 445	0
Årsresultat		189 988	-17 793
Overføringer og disponeringer			
Utbytte	7	250 000	0
Overføringer annen egenkapital	7	-60 012	-17 793
Sum disponert		189 988	-17 793



Bygningsing./takstm. Tor E. Sundnes AS

Balanse pr. 31. desember

	Note	2018	2017
Anleggsmidler			
<i>Varige driftsmidler</i>			
Driftsløsøre, inventar, verktøy, kontormaskiner ol	6	20 684	35 284
Sum varige driftsmidler		20 684	35 284
Sum anleggsmidler		20 684	35 284
Omløpsmidler			
<i>Fordringer</i>			
Kundefordringer	5	118 731	13 212
Andre fordringer	5	41 050	40 941
Sum fordringer		159 781	54 153
Bankinnskudd, kontanter og lignende	4	579 555	525 007
Sum omløpsmidler		739 336	579 160
Sum eiendeler		760 020	614 444





Bygningsing./takstm. Tor E. Sundnes AS


Balanse pr. 31. desember

	Note	2018	2017
Egenkapital			
<i>Innskutt egenkapital</i>			
Aksjekapital	2, 7	100 000	100 000
Sum innskutt egenkapital		100 000	100 000
<i>Opptjent egenkapital</i>			
Annen egenkapital	7	154 958	214 970
Sum opptjent egenkapital		154 958	214 970
Sum egenkapital		254 958	314 970
Gjeld			
<i>Avsetninger for forpliktelser</i>			
Utsatt skatt	8	3 027	0
Sum avsetning for forpliktelser		3 027	0
<i>Kortsiktig gjeld</i>			
Leverandørgjeld		3 830	344
Betalbar skatt	8	6 418	0
Skyldige offentlige avgifter	4	168 712	204 752
Annen kortsiktig gjeld		323 075	94 378
Sum kortsiktig gjeld		502 035	299 474
Sum gjeld		505 062	299 474
Sum egenkapital og gjeld		760 020	614 444

31. desember 2018
Bodø, 21. april 2019


Daniel Sundnes
styremedlem


Kenneth Sundnes
styremedlem


Tor Einar Sundnes
daglig leder, styreleder



Bygningsing./takstm. Tor E. Sundnes AS

Noter til regnskapet for 2018

NOTE 1 - REGNSKAPSPRINSIPPER

Årsregnskapet er satt opp i samsvar med regnskapslovens bestemmelser og god regnskapsskikk for små foretak.

Salgsinntekter

Inntektsføring ved salg av varer skjer på leveringstidspunktet. Tjenester inntektsføres i takt med utførelsen. Andelen av salgsinntekter som knytter seg til fremtidige serviceytelser balanseføres som uopptjent inntekt ved salget, og inntektsføres deretter i takt med levering av ytelsene.

Klassifisering og vurdering av balanseposter

Omløpsmidler og kortsiktig gjeld omfatter poster som forfaller til betaling innen ett år etter balansedagen, samt poster som knytter seg til varekretsløpet. Øvrige poster er klassifisert som anleggsmiddel/langsiktig gjeld.

Omløpsmidler vurderes til laveste av anskaffelseskost og virkelig verdi. Kortsiktig gjeld balanseføres til nominelt beløp på etableringstidspunktet.

Anleggsmidler vurderes til anskaffelseskost, men nedskrives til virkelig verdi ved verdifall som ikke forventes å være forbigående. Anleggsmidler med begrenset økonomisk levetid avskrives planmessig. Langsiktig gjeld balanseføres til nominelt beløp på etableringstidspunktet.

Fordringer

Kundefordringer og andre fordringer er oppført i balansen til pålydende etter fradrag for avsetning til forventet tap. Avsetning til tap gjøres på grunnlag av individuelle vurderinger av de enkelte fordringene. I tillegg gjøres det for øvrige kundefordringer en uspesifisert avsetning for å dekke antatt tap.

Varige driftsmidler

Varige driftsmidler balanseføres og avskrives over driftsmidlets forventede økonomiske levetid. Direkte vedlikehold av driftsmidler kostnadsføres løpende under driftskostnader, mens påkostninger eller forbedringer tillegges driftsmidlets kostpris og avskrives i takt med driftsmidlet. Dersom gjenvinnbart beløp av driftsmiddelet er lavere enn balanseført verdi foretas nedskrivning til gjenvinnbart beløp. Gjenvinnbart beløp er det høyeste av netto salgsverdi og verdi i bruk. Verdi i bruk er nåverdien av de fremtidige kontantstrømmene som eiendelen vil generere.

Skatter

Skattekostnaden i resultatregnskapet omfatter både periodens betalbare skatt og endring i utsatt skatt. Utsatt skatt er beregnet med 22% på grunnlag av de midlertidige forskjeller som eksisterer mellom regnskapsmessige og skattemessige verdier, samt ligningsmessig underskudd til fremføring ved utgangen av regnskapsåret. Skatteøkende og skattereduserende midlertidige forskjeller som reverserer eller kan reversere i samme periode er utlignet og nettoført. Netto utsatt skattefordel balanseføres i den grad det er sannsynlig at denne kan bli nyttiggjort.



Bygningsing./takstm. Tor E. Sundnes AS

Noter til regnskapet for 2018

NOTE 2 - AKSJEKAPITAL OG AKSJONÆRINFORMASJON

Aksjekapitalen består av:

	Antall	Pålydende	Balanseført
Ordinære aksjer	100	1 000 kr	100 000

Oversikt over aksjonærene i selskapet pr. 31.12:

	Ordinære aksjer	Eierandel	Stemmeandel
Tor Einar Sundnes, Daglig Leder	100	100 %	100 %

NOTE 3 - LØNSKOSTNADER, ANTALL ANSATTE OG LÅN TIL ANSATTE

Lønnskostnader	2018	2017
Lønninger	584 073	774 375
Arbeidsgiveravgift	46 536	61 594
Andre ytelser	4 346	4 300
Sum	<u>634 955</u>	<u>840 269</u>

Selskapet har i regnskapsåret sysselsatt totalt 1 årsverk.

Ytelser til ledende personer

	Daglig leder	
Lønn	584 073	0
Annen godtgjørelse	4 992	0

Selskapet har ikke plikt til å ha tjenestepensjonsordning etter lov om obligatorisk tjenestepensjon.

Selskapet har fravalgt revisjon og har derfor ingen kostnader knyttet til dette.



Bygningsing./takstm. Tor E. Sundnes AS

Noter til regnskapet for 2018

NOTE 4 - BANKINNSKUDD

	2018
Bundne skattetrekkmidler utgjør	98 270

NOTE 5 - FORDRINGER OG GJELD

<i>Fordringer</i>	2018	2017
Kundefordringer	118 731	13 212
Andre fordringer	41 050	40 941
Sum	<u>159 781</u>	<u>54 153</u>

NOTE 6 - VARIGE DRIFTSMIDLER

	Sum
Anskaffelseskost 01.01.2018	<u>35 284</u>
Anskaffelseskost 31.12.2018	<u>35 284</u>
Akk.avskrivning 31.12.2018	<u>-14 600</u>
Balanseført pr. 31.12.2018	<u>20 684</u>
Årets avskrivninger	14 600
Avskrivningsplan	



Bygningsing./takstm. Tor E. Sundnes AS

Noter til regnskapet for 2018

NOTE 7 - EGENKAPITAL

	Aksjekapital	Annen egenkapital	Sum
Egenkapital 01.01.2018	100 000	214 969	314 969
Årsresultat	0	189 988	189 988
Avsatt utbytte	0	-250 000	-250 000
Egenkapital 31.12.2018	100 000	154 957	254 957

NOTE 8 - SKATT

Årets skattekostnad fordeler seg på: **2018**

Betalbar skatt	6 418
Årets skatteeffekt av endret skattesats	-138
Endring utsatt skatt	3 027
Årets totale skattekostnad	<u>9 307</u>

Beregning av årets skattegrunnlag: **2018**

Ordinært resultat før skattekostnad	199 433
Permanente forskjeller	2 594
Endring i midlertidige forskjeller	-11 562
Alminnelig inntekt	<u>190 465</u>
Anvendt fremførbart underskudd	-162 561
Årets skattegrunnlag	<u>27 904</u>
Betalbar skatt (23%) av årets skattegrunnlag	6 418

Oversikt over midlertidige forskjeller **2018**

Driftsmidler inkl goodwill	-9 217
Utestående fordringer	13 761
Netto midlertidige forskjeller pr 31.12	<u>4 544</u>
Forskjeller som ikke inngår i utsatt skatt/-skattefordel	-9 217
Sum	<u>13 761</u>

Utsatt skattefordel/Utsatt skatt (22% for i år, 23% for i fjor) 3 027

Forklaring til hvorfor årets skattekostnad ikke utgjør 23% av resultat før skatt **2018**

23% skatt av resultat før skatt	45 870
Permanente forskjeller (23%)	597
Årets skatteeffekt av endret skattesats	-138



Bygningsing./takstm. Tor E. Sundnes AS

Noter til regnskapet for 2018

Beregnet skattekostnad	<u>46 329</u>
Effektiv skattesats *)	23,2 %

*) Skattekostnad i forhold til resultat før skatt