



ÅRSREGNSKAPET FOR REGNSKAPSÅRET 2023 - GENERELL INFORMASJON

Enheten

Organisasjonsnummer: 994 335 049
Organisasjonsform: Aksjeselskap
Foretaksnavn: HYLJELI DRIFT AS
Forretningsadresse: 3895 EDLAND

Regnskapsår

Årsregnskapets periode: 01.01.2023 - 31.12.2023

Konsern

Morselskap i konsern: Nei

Regnskapsregler

Regler for små foretak benyttet: Ja
Benyttet ved utarbeidelsen av årsregnskapet til selskapet: Regnskapslovens alminnelige regler

Årsregnskapet fastsatt av kompetent organ

Bekreftet av representant for selskapet: Neri Helge Flothyl
Dato for fastsettelse av årsregnskapet: 09.02.2024

Grunnlag for avgivelse

År 2023: Årsregnskapet er elektronisk innlevert
År 2022: Tall er hentet fra elektronisk innlevert årsregnskap fra 2023

Det er ikke krav til at årsregnskapet m.v. som sendes til Regnskapsregisteret er undertegnet. Kontrollen på at dette er utført ligger hos revisor/enhetens øverste organ. Sikkerheten ivaretas ved at innsender har rolle/rettighet for innsending av årsregnskapet via Altinn, og ved at det bekreftes at årsregnskapet er fastsatt av kompetent organ.

Brønnøysundregistrene, 15.06.2025



Resultatregnskap

Beløp i: NOK	Note	2023	2022
RESULTATREKNESKAP			
Inntekter			
Salgsinntekt		226 222	308 556
Sum inntekter		226 222	308 556
Kostnader			
Varekostnad		150 297	108 043
Avskrivning på varige driftsmidler og immaterielle eiendeler	1	11 800	11 800
Annen driftskostnad		188 554	194 470
Sum kostnader		350 651	314 313
Driftsresultat		-124 429	-5 757
Finansinntekter og finanskostnader			
Anna renteinntekt		178	96
Sum finansinntekter		178	96
Annan rentekostnad		0	95
Sum finanskostnader		0	95
Netto finans		178	1
Resultat før skattekostnad		-124 251	-5 756
Skattekostnad	2, 3	0	0
Årsresultat		-124 251	-5 756
Overføringer og disponeringar			
Annen egenkapital		-124 251	-5 755
Sum overføringer og disponeringar		-124 251	-5 755



Balanse

Beløp i: NOK	Note	2023	2022
BALANSE - EIGEDELAR			
Anleggsmiddel			
Immaterielle egedelar			
Varige driftsmiddel			
Tomter, bygninger og annen fast eiendom	1	176 100	187 900
Driftsløsøre, inventar, verktøy, kontormaskiner, ol.	1	0	67 759
Sum varige driftsmiddel		176 100	255 659
Sum anleggsmiddel		176 100	255 659
Omløpsmiddel			
Varer			
Krav			
Kundefordringer		61 600	52 118
Sum krav		61 600	52 118
Bankinnskott, kontantar og liknande			
Bankinnskudd, kontanter og lignende		319 117	365 606
Sum bankinnskott, kontantar og liknande		319 117	365 606
Sum omløpsmiddel		380 717	417 724
SUM EIGEDELAR		556 817	673 383
BALANSE - EIGENKAPITAL OG GJELD			
Eigenkapital			
Innskoten eigenkapital			
Aksjekapital	4, 5	100 000	100 000
Sum innskoten eigenkapital		100 000	100 000
Opptent eigenkapital			
Annen egenkapital	5	198 769	323 020



Balanse

Beløp i: NOK	Note	2023	2022
Sum opptent egenkapital		198 769	323 020
Sum egenkapital		298 769	423 020
Sum langsiktig gjeld		0	0
Kortsiktig gjeld			
Leverandørgjeld		0	1 668
Skyldige offentlige avgifter		57 138	52 362
Annen kortsiktig gjeld	6	200 911	196 333
Sum kortsiktig gjeld		258 049	250 363
Sum gjeld		258 049	250 363
SUM EIGENKAPITAL OG GJELD		556 818	673 383



Brønnøysundregistrene

ÅRSREGNSKAP FOR REGNSKAPSÅRET 2023 - GENERELL INFORMASJON

Journalnummer: 2024 306442

Enheten

Organisasjonsnummer: 994 335 049
Organisasjonsform: Aksjeselskap
Foretaksnavn: HYLJELI DRIFT AS
3895 EDLAND

Regnskapsår

Årsregnskapets periode: 01.01.2023 - 31.12.2023

Konsern

Morselskap i konsern: Nei

Regnskapsregler

Regler for små foretak benyttet: Ja
Benyttet ved utarbeidelsen av
årsregnskapet til selskapet: Regnskapslovens alminnelige regler

Årsregnskapet fastsatt av kompetent organ

Bekreftet av representant for selskapet: Neri Helge Flothyl
Dato for fastsettelse av årsregnskapet: 09.02.2024

Revisjon

Selskapet har besluttet at årsregnskapet
ikke skal revideres: Ja
Årsregnskapet er utarbeidet av ekstern
autorisert regnskapsfører: Ja
Ekstern autorisert regnskapsfører har i
løpet av regnskapsåret bistått ved den
løpende regnskapsføringen eller utført
andre tjenester for selskapet enn å
utarbeide årsregnskapet: Ja

Grunnlag for avgivelse

År 2023: Årsregnskap er elektronisk innlevert.
År 2022: Tall er hentet fra elektronisk innlevert årsregnskap fra 2023.

Det er ikke krav til at årsregnskapet m.v. som sendes til Regnskapsregisteret er undertegnet. Kontrollen på at dette er utført ligger hos revisor/enhetens øverste organ. Sikkerheten ivaretas ved at innsender har rolle/rettighet for innsending av årsregnskapet via Altinn, og ved at det bekreftes at årsregnskapet er fastsatt av kompetent organ.

Brønnøysundregistrene, 14.02.2024

Brønnøysundregistrene
Postadresse: Postboks 900, 8910 Brønnøysund
Telefon: 75 00 75 00
E-post: firmapost@brreg.no Internett: www.brreg.no
Organisasjonsnummer: 974 760 673



Organisasjonsnr: 994 335 049
HYLJELI DRIFT AS

RESULTATREGNSKAP

Beløp i: NOK	Note	2023	2022
RESULTATREKNESKAP			
Inntekter			
Salgsinntekt		226 222	308 556
Sum inntekter		226 222	308 556
Kostnader			
Varekostnad		150 297	108 043
Avskrivning på varige driftsmidler og immaterielle eiendeler	1	11 800	11 800
Annen driftskostnad		188 554	194 470
Sum kostnader		350 651	314 313
Driftsresultat		-124 429	-5 757
Finansinntekter og finanskostnader			
Anna renteinntekt		178	96
Sum finansinntekter		178	96
Annan rentekostnad		0	95
Sum finanskostnader		0	95
Netto finans		178	1
Resultat før skattekostnad		-124 251	-5 756
Skattekostnad	2, 3	0	0
Årsresultat		-124 251	-5 756
Overføringer og disponeringar			
Annen egenkapital		-124 251	-5 755
Sum overføringer og disponeringar		-124 251	-5 755



Organisasjonsnr: 994 335 049
HYLJELI DRIFT AS

BALANSE

Beløp i: NOK	Note	2023	2022
BALANSE - EIGEDELAR			
Anleggsmiddel			
Immaterielle egedelar			
Varige driftsmiddel			
Tomter, bygninger og annen fast eiendom	1	176 100	187 900
Driftsløsøre, inventar, verktøy, kontormaskiner, ol.	1	0	67 759
Sum varige driftsmiddel		176 100	255 659
Sum anleggsmiddel		176 100	255 659
Omløpsmiddel			
Varer			
Krav			
Kundefordringer		61 600	52 118
Sum krav		61 600	52 118
Bankinnskot, kontantar og liknande			
Bankinnskudd, kontanter og lignende		319 117	365 606
Sum bankinnskot, kontantar og liknande		319 117	365 606
Sum omløpsmiddel		380 717	417 724
SUM EIGEDELAR		556 817	673 383
BALANSE - EIGENKAPITAL OG GJELD			
Eigenkapital			
Innskoten eigenkapital			
Aksjekapital	4, 5	100 000	100 000
Sum innskoten eigenkapital		100 000	100 000
Opptent eigenkapital			
Annen egenkapital	5	198 769	323 020
Sum opptent eigenkapital		198 769	323 020
Sum eigenkapital		298 769	423 020
Sum langsiktig gjeld		0	0



Kortsiktig gjeld		
Leverandørgjeld	0	1 668
Skyldige offentlige avgifter	57 138	52 362
Annen kortsiktig gjeld	6 200 911	196 333
Sum kortsiktig gjeld	258 049	250 363
Sum gjeld	258 049	250 363
SUM EIGENKAPITAL OG GJELD	556 818	673 383



Organisasjonsnr: 994 335 049
HYLJELI DRIFT AS

NOTEOPPLYSNINGER - SELSKAP - alle poster oppgitt i hele tall

Note

Rekneskapsprinsipp

Årsregnskapet er satt opp i samsvar med regnskapsloven og god regnskapsskikk for små foretak. Salgsinntekter Inntektsføring ved salg av varer skjer på leveringstidspunktet. Tjenester inntektsføres etter hvert som de leveres. Klassifisering og vurdering av balanseposter Anleggsmidler er eiendeler bestemt til varig eie eller bruk. Eiendeler som er knyttet til varekretsløpet er klassifisert som omløpsmidler. Fordringer klassifiseres som omløpsmidler hvis de forfaller til betaling innen ett år etter transaksjonsdagen. Tilsvarende klassifiseres gjeld som kortsiktig hvis gjelden forfaller til betaling innen ett år. Langsiktig gjeld er gjeld som forfaller senere enn ett år etter transaksjonsdagen. Første års avdrag på langsiktige fordringer og langsiktig gjeld klassifiseres likevel ikke som omløpsmiddel og kortsiktig gjeld. Omløpsmidler vurderes til laveste av anskaffelseskost og virkelig verdi. Kortsiktig gjeld balanseføres til nominelt beløp på etableringstidspunktet. Anleggsmidler vurderes til anskaffelseskost. Varige anleggsmidler avskrives etter en fornuftig avskrivningsplan. Anleggsmidlene nedskrives til virkelig verdi ved verdifall som ikke forventes å være forbigående. Langsiktig gjeld med unntak av andre avsetninger balanseføres til nominelt beløp på etableringstidspunktet. Fordringer Kundefordringer og andre fordringer er oppført i balansen til pålydende etter fradrag for avsetning til forventet tap. Avsetning til tap gjøres på grunnlag av individuelle vurderinger av de enkelte fordringene. I tillegg gjøres det for øvrige kundefordringer en uspesifisert avsetning for å dekke antatt tap. Varebeholdninger Lager av innkjøpte varer er verdsatt til laveste av anskaffelseskost etter FIFO-prinsippet og virkelig verdi. Egentilvirkede ferdigvarer og varer under tilvirkning er vurdert til variabel tilvirkningskost. For råvarer er gjenanskaffelseskost vurdert som tilnærming til virkelig verdi. Det foretas nedskrivning for påregnelig ukurans. Varige driftsmidler Varige driftsmidler balanseføres og avskrives over driftsmidlenes levetid dersom de har antatt levetid over 3 år og har en kostpris som overstiger kr 15.000. Direkte vedlikehold av driftsmidler kostnadsføres løpende under driftskostnader, mens påkostninger eller forbedringer tillegges driftsmidlets kostpris og avskrives i takt med driftsmidlet. Skatt Skattekostnaden i resultatregnskapet omfatter både periodens betalbare skatt og endring i utsatt skatt. Utsatt skatt er beregnet med 22% på grunnlag av de midlertidige forskjeller som eksisterer mellom regnskapsmessige og skattemessige verdier, samt formuesmessig underskudd til fremføring ved utgangen av regnskapsåret. Skatteøkende og skattereduserende midlertidige forskjeller som reverserer eller kan reversere i samme periode er fastsatt og skattevirkningen er beregnet på nettogrunnlaget.

Note

Tal på årsverk i rekneskapsåret
0.00

Sum

Beløp



Årsregnskap for
HYLJELI DRIFT AS
994335049
Regnskapsår
01.01.2023 - 31.12.2023



HYLJELI DRIFT AS
994 335 049

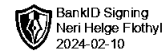


Resultatregnskap

	Note	2023	2022
Driftsinntekter			
Salgsinntekt		226 222	308 556
Sum driftsinntekter		226 222	308 556
Driftskostnader			
Varekostnad		-150 297	-108 043
Avskrivning på varige driftsmidler og immaterielle eiendeler	1	-11 800	-11 800
Annen driftskostnad		-188 554	-194 470
Sum driftskostnader		-350 651	-314 313
Driftsresultat		-124 429	-5 756
Finansinntekter			
Annen renteinntekt		178	96
Sum finansinntekter		178	96
Finanskostnader			
Annen rentekostnad		0	-95
Sum finanskostnader		0	-95
Netto finans		178	1
Resultat før skattekostnad		-124 251	-5 755
Årsresultat		-124 251	-5 755
Overføringer			
Annen egenkapital		-124 251	-5 755
Sum overføringer		-124 251	-5 755



HYLJELI DRIFT AS
994 335 049

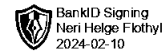


Balanse 31.12

	Note	2023	2022
EIENDELER			
Anleggsmidler			
Varige driftsmidler			
Tomter, bygninger og annen fast eiendom	1	176 100	187 900
Driftsløsøre, inventar, verktøy, kontormaskiner, ol.	1	0	67 759
Sum varige driftsmidler		176 100	255 659
Sum anleggsmidler		176 100	255 659
Omløpsmidler			
Fordringer			
Kundefordringer		61 600	52 118
Sum fordringer		61 600	52 118
Bankinnskudd, kontanter og lignende			
Bankinnskudd, kontanter og lignende		319 117	365 606
Sum bankinnskudd, kontanter og lignende		319 117	365 606
Sum omløpsmidler		380 717	417 724
SUM EIENDELER		556 817	673 383



HYLJELI DRIFT AS
994 335 049



Balanse 31.12

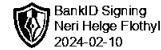
	Note	2023	2022
EGENKAPITAL OG GJELD			
Egenkapital			
Innskutt egenkapital			
Aksjekapital	4, 5	100 000	100 000
Sum innskutt egenkapital		100 000	100 000
Opptjent egenkapital			
Annen egenkapital	5	198 769	323 020
Sum opptjent egenkapital		198 769	323 020
Sum egenkapital		298 769	423 020
Gjeld			
Kortsiktig gjeld			
Leverandørgjeld		0	1 668
Skyldige offentlige avgifter		57 138	52 362
Annen kortsiktig gjeld	6	200 911	196 333
Sum kortsiktig gjeld		258 049	250 362
Sum gjeld		258 049	250 362
SUM EGENKAPITAL OG GJELD		556 817	673 383

Vinje, 09.02.2024

Neri Helge Flothyl
styrets leder / daglig leder



HYLJELI DRIFT AS
994335049



Noter

Regnskapsprinsipper

Årsregnskapet er satt opp i samsvar med regnskapsloven og god regnskapsskikk for små foretak.

Salgsinntekter

Inntektsføring ved salg av varer skjer på leveringstidspunktet. Tjenester inntektsføres etter hvert som de leveres.

Klassifisering og vurdering av balanseposter

Anleggsmidler er eiendeler bestemt til varig eie eller bruk. Eiendeler som er knyttet til varekretsløpet er klassifisert som omløpsmidler. Fordringer klassifiseres som omløpsmidler hvis de forfaller til betaling innen ett år etter transaksjonsdagen. Tilsvarende klassifiseres gjeld som kortsiktig hvis gjelden forfaller til betaling innen ett år.

Omløpsmidler vurderes til laveste av anskaffelseskost og virkelig verdi. Kortsiktig gjeld balanseføres til nominelt beløp på etableringstidspunktet. Anleggsmidler vurderes til anskaffelseskost. Varige anleggsmidler avskrives etter en fornuftig avskrivningsplan. Anleggsmidlene nedskrives til virkelig verdi ved verdifall som ikke forventes å være forbigående. Langsiktig gjeld med unntak av andre avsetninger balanseføres til nominelt beløp på etableringstidspunktet.

Fordringer

Kundefordringer og andre fordringer er oppført i balansen til pålydende etter fradrag for avsetning til forventet tap. Avsetning til tap gjøres på grunnlag av individuelle vurderinger av de enkelte fordringene.

Varige driftsmidler

Varige driftsmidler balanseføres og avskrives over driftsmidlenes levetid dersom de har antatt levetid over 3 år og har en kostpris som overstiger kr 15 000. Direkte vedlikehold av driftsmidler kostnadsføres løpende under driftskostnader, mens påkostninger eller forbedringer tillegges driftsmidlets kostpris og avskrives i takt med driftsmidlet.

Forørig er følgende regnskapsprinsipper anvendt:

Forsikret pensjonsforpliktelse er ikke balanseført - kostnaden er lik premien.

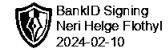
Selskapet har ikke endret regnskapsprinsipp fra 2022 til 2023.

Skatt

Skattekostnaden i resultatregnskapet omfatter periodens betalbare skatt som blir utlignet og forfaller til betaling i neste regnskapsår, i tillegg til endring i utsatt skatt. Utsatt skatt er beregnet med skattesatsen ved utgangen av regnskapsåret 22% på grunnlag av skattereduserende og skatteøkende midlertidige forskjeller som eksisterer mellom regnskapsmessige og skattemessige verdier. I beregningen er det også medtatt ligningsmessig framførbart underskudd ved regnskapsårets utgang. Skatteøkende og skattereduserende midlertidige forskjeller som reverserer eller kan reversere i samme periode er utlignet og nettoført.



HYLJELI DRIFT AS
994335049



Note 1 - Varige driftsmidler/anleggsmidler

Varige driftsmidler	Driftsløsøre, inventar o.l	Maskiner og anlegg	Tomter, bygninger og annen fast eiendom	Sum
Anskaffelseskost pr 01.01	67 759	45 000	294 795	407 554
Tilgang i året	0	0	0	0
Avgang i året	-67 759	0	0	-67 759
Anskaffelseskost pr 31.12	0	45 000	294 795	339 795
Akkumulert av- og nedskrivninger 01.01	0	-45 000	-106 895	-151 895
Akkumulert av- og nedskrivninger 31.12	0	-45 000	-118 695	-163 695
Balanseført verdi pr 31.12	0	0	176 100	176 100
Årets av- og nedskrivninger	0	0	11 800	11 800
Økonomisk levetid	0	5	24,91 - 25,33	
Avskrivningsplan	Lineær	Lineær	Lineær	

Note 2 - Spesifisering av skatt

Skattepliktig inntekt	2023	2022
Resultat før skatt	-124 251	-5 755
Permanente forskjeller	-47	73
+/- Endring i midlertidige forskjeller	3 901	3 572
Skattepliktig inntekt	-120 397	-2 110

Note 3 - Midlertidige forskjeller - utsatt skatt/skattefordel

Utsatt skatt/utsatt skattefordel i balansen avsettes på grunnlag av forskjeller mellom regnskapsmessige og skattemessige verdier i henhold til norsk regnskapsstandard for skatt.

Midlertidige skatteøkende og skattereduserende forskjeller som kan utlignes er nettoført.

Midlertidige forskjeller knyttet til:	01.01.2023	31.12.2023	Endring
Anleggsmidler	-9 563	-13 464	3 901
Fremførbart underskudd	-2 110	-122 507	120 397
Andre forskjeller	-7 500	-7 500	0
Netto forskjeller	-19 173	-143 471	124 298
Skattereduserende forskjeller som ikke kan utlignes	19 173	143 471	-124 298
Sum midlertidige forskjeller som påvirker betalbar skatt	0	0	0
Utsatt skatt 31.12.2023 basert på 22 %	0	0	0

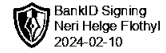
Note 4 - Aksjekapital

Aksjeklasse	Antall aksjer	Aksjenes pålydende	Bokført verdi
Ord. aksjer	100	1 000	100 000

Aksjonærer	Antall aksjer	Eierandel %	Aksjeklasse
Neri Helge Flothyl	100	100	Ord. aksjer



HYLJELI DRIFT AS
994335049



Note 5 - Egenkapital

	Aksjekapital	Opptjent egenkapital	Sum
Egenkapital 31.12 forrige år	100 000	323 020	423 020
Årsresultat	0	-124 251	-124 251
Egenkapital 31.12.2023	100 000	198 769	298 769

Note 6 - Mellomværende aksjonær/nærstående

Aksjonær/nærstående	Beløp: (-) Gjeld, (+) Fordring
Gjeld til aksjonær	-kr. 95 181

Antall årsverk

Selskapet har ikke hatt ansatte i løpet av regnskapsåret.

Lån og sikkerhetsstillelse til ledende personer, eiere med videre

Det er ikke gitt lån eller sikkerhetsstillelse til medlemmer av styrende organer.