



ÅRSREGNSKAPET FOR REGNSKAPSÅRET 2021 - GENERELL INFORMASJON

Enheten

Organisasjonsnummer: 913 109 155
Organisasjonsform: Aksjeselskap
Foretaksnavn: STANGELAND NÆRINGSPARK 3 AS
Forretningsadresse: Sandnesvegen 80
4051 SOLA

Regnskapsår

Årsregnskapets periode: 01.01.2021 - 31.12.2021

Konsern

Morselskap i konsern: Nei

Regnskapsregler

Regler for små foretak benyttet: Ja
Benyttet ved utarbeidelsen av årsregnskapet til selskapet: Regnskapslovens alminnelige regler

Årsregnskapet fastsatt av kompetent organ

Bekreftet av representant for selskapet: Erga Revisjon AS
Dato for fastsettelse av årsregnskapet: 27.01.2022

Grunnlag for avgivelse

År 2021: Årsregnskapet er elektronisk innlevert
År 2020: Tall er hentet fra elektronisk innlevert årsregnskap fra 2021

Det er ikke krav til at årsregnskapet m.v. som sendes til Regnskapsregisteret er undertegnet. Kontrollen på at dette er utført ligger hos revisor/enhetens øverste organ. Sikkerheten ivaretas ved at innsender har rolle/rettighet for innsending av årsregnskapet via Altinn, og ved at det bekreftes at årsregnskapet er fastsatt av kompetent organ.

Brønnøysundregistrene, 13.07.2023



Resultatregnskap

Beløp i: NOK	Note	2021	2020
RESULTATREGNSKAP			
Inntekter			
Annen driftsinntekt		8 659 904	8 514 552
Sum inntekter		8 659 904	8 514 552
Kostnader			
Avskrivning	3	2 732 730	2 708 918
Nedskrivning av varige driftsmidler og immaterielle eiendeler	3		
Annen driftskostnad		57 729	36 934
Sum kostnader		2 790 459	2 745 853
Driftsresultat		5 869 445	5 768 699
Finansinntekter og finanskostnader			
Annen renteinntekt			538
Sum finansinntekter			538
Annen rentekostnad		1 264 184	1 714 311
Sum finanskostnader		1 264 184	1 714 311
Netto finans		-1 264 184	-1 713 773
Ordinært resultat før skattekostnad		4 605 261	4 054 926
Skattekostnad på ordinært resultat	4	1 013 158	892 084
Ordinært resultat etter skattekostnad		3 592 103	3 162 842
Årsresultat		3 592 103	3 162 842
Årsresultat etter minoritetsinteresser		3 592 103	3 162 842
Totalresultat		3 592 103	3 162 842
Overføringer og disponeringer			
Ordinært utbytte	5	3 000 000	3 000 000
Konsernbidrag	5		
Udekket tap	5, 5		



Resultatregnskap

Beløp i: NOK	Note	2021	2020
Overført annen egenkapital	5	592 103	162 842
Overført fra annen egenkapital	5		
Sum overføringer og disponeringer		3 592 103	3 162 842



Balanse

Beløp i: NOK	Note	2021	2020
BALANSE - EIENDELER			
Anleggsmidler			
Immaterielle eiendeler			
Utsatt skattefordel	4	605 004	1 618 162
Sum immaterielle eiendeler		605 004	1 618 162
Varige driftsmidler			
Tomter, bygninger o.a. fast eiendom	3, 7	104 926 396	107 659 126
Maskiner og anlegg	3, 7		
Skip og flytende installasjoner	3		
Driftsløsøre, inventar o.a. utstyr	3		
Sum varige driftsmidler		104 926 396	107 659 126
Sum anleggsmidler		105 531 400	109 277 288
Omløpsmidler			
Varer			
Bankinnskudd, kontanter og lignende			
Bankinnskudd, kontanter o.l.		1 703 523	1 355 533
Sum bankinnskudd, kontanter og lignende		1 703 523	1 355 533
Sum omløpsmidler		1 703 523	1 355 533
SUM EIENDELER		107 234 923	110 632 820
BALANSE - EGENKAPITAL OG GJELD			
Egenkapital			
Innskutt egenkapital			
Aksjekapital	5, 6	5 500 000	5 500 000
Overkurs	5	37 307 337	37 307 337
Annen innskutt egenkapital	5		
Sum innskutt egenkapital		42 807 337	42 807 337



Balanse

Beløp i: NOK	Note	2021	2020
Opptjent egenkapital			
Annen egenkapital	5	1 348 253	756 149
Udekket tap	5		
Sum opptjent egenkapital		1 348 253	756 149
Sum egenkapital		44 155 590	43 563 486
Gjeld			
Langsiktig gjeld			
Utsatt skatt	4		
Annen langsiktig gjeld			
Gjeld til kredittinstitusjoner	7	60 000 000	64 000 000
Sum annen langsiktig gjeld		60 000 000	64 000 000
Sum langsiktig gjeld		60 000 000	64 000 000
Kortsiktig gjeld			
Betalbar skatt	4		
Utbytte	5	3 000 000	3 000 000
Kortsiktig konserngjeld	4		
Annen kortsiktig gjeld		79 333	69 334
Sum kortsiktig gjeld		3 079 333	3 069 334
Sum gjeld		63 079 333	67 069 334
SUM EGENKAPITAL OG GJELD		107 234 923	110 632 820



Brønnøysundregistrene

ÅRSREGNSKAP FOR REGNSKAPSÅRET 2021 - GENERELL INFORMASJON

Journalnummer: 2022 245779

Enheten

Organisasjonsnummer: 913 109 155
Organisasjonsform: Aksjeselskap
Foretaksnavn: STANGELAND NÆRINGSPARK 3 AS
Forretningsadresse: Sandnesvegen 80
4051 SOLA

Regnskapsår

Årsregnskapets periode: 01.01.2021 - 31.12.2021

Konsern

Morselskap i konsern: Nei

Regnskapsregler

Regler for små foretak benyttet: Ja
Benyttet ved utarbeidelsen av
årsregnskapet til selskapet: Regnskapslovens alminnelige regler

Årsregnskapet fastsatt av kompetent organ

Bekreftet av representant for selskapet: Erga Revisjon AS
Dato for fastsettelse av årsregnskapet: 27.01.2022

Grunnlag for avgivelse

År 2021: Årsregnskap er elektronisk innlevert.
År 2020: Tall er hentet fra elektronisk innlevert årsregnskap fra 2021.

Det er ikke krav til at årsregnskapet m.v. som sendes til Regnskapsregisteret er undertegnet. Kontrollen på at dette er utført ligger hos revisor/enhetens øverste organ. Sikkerheten ivaretas ved at innsender har rolle/rettighet for innsending av årsregnskapet via Altinn, og ved at det bekreftes at årsregnskapet er fastsatt av kompetent organ.

Brønnøysundregistrene, 21.05.2022



Organisasjonsnr: 913 109 155
STANGELAND NÆRINGSPARK 3 AS

RESULTATREGNSKAP

Beløp i: NOK	Note	2021	2020
RESULTATREGNSKAP			
Inntekter			
Annen driftsinntekt		8 659 904	8 514 552
Sum inntekter		8 659 904	8 514 552
Kostnader			
Avskrivning	3	2 732 730	2 708 918
Nedskrivning av varige driftsmidler og immaterielle eiendeler	3		
Annen driftskostnad		57 729	36 934
Sum kostnader		2 790 459	2 745 853
Driftsresultat		5 869 445	5 768 699
Finansinntekter og finanskostnader			
Annen renteinntekt			538
Sum finansinntekter			538
Annen rentekostnad		1 264 184	1 714 311
Sum finanskostnader		1 264 184	1 714 311
Netto finans		-1 264 184	-1 713 773
Ordinært resultat før skattekostnad			
Skattekostnad på ordinært resultat	4	1 013 158	892 084
Ordinært resultat etter skattekostnad		3 592 103	3 162 842
Årsresultat		3 592 103	3 162 842
Årsresultat etter minoritetsinteresser		3 592 103	3 162 842
Totalresultat		3 592 103	3 162 842
Overføringer og disponeringer			
Ordinært utbytte	5	3 000 000	3 000 000
Konsernbidrag	5		
Udekket tap	5, 5		
Overført annen egenkapital	5	592 103	162 842
Overført fra annen egenkapital	5		
Sum overføringer og disponeringer		3 592 103	3 162 842





Organisasjonsnr: 913 109 155
STANGELAND NÆRINGSPARK 3 AS

BALANSE

Beløp i: NOK

Note	2021	2020
------	------	------

BALANSE - EIENDELER

Anleggsmidler

Immaterielle eiendeler

Utsatt skattefordel	4	605 004	1 618 162
Sum immaterielle eiendeler		605 004	1 618 162

Varige driftsmidler

Tomter, bygninger o.a. fast eiendom	3, 7	104 926 396	107 659 126
Maskiner og anlegg	3, 7		
Skip og flytende installasjoner	3		
Driftsløsøre, inventar o. a. utstyr	3		
Sum varige driftsmidler		104 926 396	107 659 126

Sum anleggsmidler		105 531 400	109 277 288
--------------------------	--	--------------------	--------------------

Omløpsmidler

Varer

Bankinnskudd, kontanter og lignende

Bankinnskudd, kontanter o. l.		1 703 523	1 355 533
Sum bankinnskudd, kontanter og lignende		1 703 523	1 355 533
Sum omløpsmidler		1 703 523	1 355 533

SUM EIENDELER		107 234 923	110 632 820
----------------------	--	--------------------	--------------------

BALANSE - EGENKAPITAL OG GJELD

Egenkapital

Innskutt egenkapital

Aksjekapital	5, 6	5 500 000	5 500 000
Overkurs	5	37 307 337	37 307 337
Annen innskutt egenkapital	5		
Sum innskutt egenkapital		42 807 337	42 807 337

Opptjent egenkapital

Annen egenkapital	5	1 348 253	756 149
Udekket tap	5		
Sum opptjent egenkapital		1 348 253	756 149

Sum egenkapital		44 155 590	43 563 486
------------------------	--	-------------------	-------------------



Gjeld			
Langsiktig gjeld			
Utsatt skatt	4		
Annen langsiktig gjeld			
Gjeld til			
kredittinstitusjoner	7	60 000 000	64 000 000
Sum annen langsiktig gjeld		60 000 000	64 000 000
Sum langsiktig gjeld		60 000 000	64 000 000
Kortsiktig gjeld			
Betalbar skatt	4		
Utbytte	5	3 000 000	3 000 000
Kortsiktig konserngjeld	4		
Annen kortsiktig gjeld		79 333	69 334
Sum kortsiktig gjeld		3 079 333	3 069 334
Sum gjeld		63 079 333	67 069 334
SUM EGENKAPITAL OG GJELD		107 234 923	110 632 820



Organisasjonsnr: 913 109 155
STANGELAND NÆRINGSPARK 3 AS

NOTEOPPLYSNINGER - SELSKAP - alle poster oppgitt i hele tall

Note

Antall aksjer og aksjeeiere

Note

2

Antall årsverk i regnskapsåret

Virksomheten har hatt følgende antall årsverk:

0.00

Omløpsmidler Startdato Sluttdato Endring

Skattemessig fremf.undersk. Startdato Sluttdato Endring

Kortsiktig gjeld Startdato Sluttdato Endring



ERGA REVISJON as



Erga Revisjon as
Org.nr. 980 024 679 – mva
Statsautoriserte revisorer
Medlem av Den norske Revisorforening

Til generalforsamlingen i Stangeland Næringspark 3 AS

Uavhengig revisors beretning

Konklusjon

Vi har revidert Stangeland Næringspark 3 AS sitt årsregnskap som viser et overskudd på kr 3 592 103. Årsregnskapet består av balanse per 31. desember 2021, resultatregnskap for regnskapsåret avsluttet per denne datoen og noter til årsregnskapet, herunder et sammendrag av viktige regnskapsprinsipper.

Etter vår mening

- oppfyller årsregnskapet gjeldende lovkrav, og
- gir årsregnskapet et rettviseende bilde av selskapets finansielle stilling per 31. desember 2021 og av dets resultat for regnskapsåret avsluttet per denne datoen i samsvar med regnskapslovens regler og god regnskapsskikk i Norge.

Grunnlag for konklusjonen

Vi har gjennomført revisjonen i samsvar med de internasjonale revisjonsstandardene International Standards on Auditing (ISA-ene). Våre oppgaver og plikter i henhold til disse standardene er beskrevet nedenfor under Revisors oppgaver og plikter ved revisjonen av årsregnskapet. Vi er uavhengige av selskapet slik det kreves i lov, forskrift og International Code of Ethics for Professional Accountants (inkludert internasjonale uavhengighetsstandarder) utstedt av the International Ethics Standards Board for Accountants (IESBA-reglene), og vi har overholdt våre øvrige etiske forpliktelser i samsvar med disse kravene. Innhentet revisjonsbevis er etter vår vurdering tilstrekkelig og hensiktsmessig som grunnlag for vår konklusjon.

Ledelsens ansvar for årsregnskapet

Ledelsen (styret og daglig leder) er ansvarlig for å utarbeide årsregnskapet og for at det gir et rettviseende bilde i samsvar med regnskapslovens regler og god regnskapsskikk i Norge. Ledelsen er også ansvarlig for slik intern kontroll som den finner nødvendig for å kunne utarbeide et årsregnskap som ikke inneholder vesentlig feilinformasjon, verken som følge av misligheter eller utilsiktede feil.

Ved utarbeidelsen av årsregnskapet må ledelsen ta standpunkt til selskapets evne til fortsatt drift og opplyse om forhold av betydning for fortsatt drift. Forutsetningen om fortsatt drift skal legges til grunn for årsregnskapet så lenge det ikke er sannsynlig at virksomheten vil bli avvirket.

Adresse:

Jens Zetlitzgt. 47
4008 Stavanger

Web: erga.no
Tlf: 51 51 03 70





ERGA REVISJON as



Revisors oppgaver og plikter ved revisjonen av årsregnskapet

Vårt mål er å oppnå betryggende sikkerhet for at årsregnskapet til Stangeland Næringspark 3 AS som helhet ikke inneholder vesentlig feilinformasjon, verken som følge av misligheter eller utilsiktede feil, og å avgi en revisjonsberetning som inneholder vår konklusjon. Betryggende sikkerhet er en høy grad av sikkerhet, men ingen garanti for at en revisjon utført i samsvar med ISA-ene, alltid vil avdekke vesentlig feilinformasjon som eksisterer. Feilinformasjon kan oppstå som følge av misligheter eller utilsiktede feil. Feilinformasjon blir vurdert som vesentlig dersom den enkeltvis eller samlet med rimelighet kan forventes å påvirke økonomiske beslutninger som brukerne foretar basert på årsregnskapet.

For videre beskrivelse av revisors oppgaver og plikter vises det til:

<https://revisorforeningen.no/revisjonsberetninger>.

Stavanger, 27. januar 2022

Erga Revisjon as

Konrad Skulstad

Statsautorisert revisor

(elektronisk signert)





Elektronisk signatur

Signert av

Skulstad, Konrad

Fødselsdato 1974-08-13

Norwegian BankID

Dato og tid

(UTC+01:00) Amsterdam, Berlin, Bern, Rome, Stockholm, Vienna

27.01.2022 17.22.03

Dette dokumentet er signert med elektronisk signatur. En elektronisk signatur er juridisk forpliktende på samme måte som en håndskrevet signatur på papir. Denne siden er lagt til dokumentet for å vise grunnleggende informasjon om signaturen(e), og på de foregående sidene kan du lese dokumentet som er signert. Vedlagt finnes også en PDF med signatordetaljer, og en XML-fil med innholdet i den elektroniske signaturen(e). Vedleggene kan brukes for å verifisere gyldigheten av dokumentets signatur ved behov.



Årsregnskap 2021
Stangeland Næringspark 3 AS

Org.nr.: 913 109 155



Stangeland Næringspark 3 AS

Resultatregnskap

	Note	2021	2020
Driftsinntekter			
Annen driftsinntekt		8 659 904	8 514 552
Sum driftsinntekter		8 659 904	8 514 552
Driftskostnader			
Avskrivning	3	2 732 730	2 708 918
Annen driftskostnad		57 729	36 934
Sum driftskostnader		2 790 459	2 745 853
Driftsresultat		5 869 445	5 768 699
Finansinntekter og finanskostnader			
Renteinntekt		0	538
Rentekostnad		1 264 184	1 714 311
Resultat av finansposter		-1 264 184	-1 713 773
Ordinært resultat før skattekostnad		4 605 261	4 054 926
Skattekostnad på ordinært resultat	4	1 013 158	892 084
Årsresultat		3 592 103	3 162 842
Overføringer			
Avsatt til utbytte	5	3 000 000	3 000 000
Overført annen egenkapital	5	592 103	162 842
Sum overføringer		3 592 103	3 162 842



Stangeland Næringspark 3 AS

Balansen 31.12.

EIENDELER	Note	2021	2020
Anleggsmidler			
Utsatt skattefordel	4	605 004	1 618 162
Sum immaterielle eiendeler		605 004	1 618 162
Varige driftsmidler			
Tomter, bygninger o.a. fast eiendom	3, 7	104 926 396	107 659 126
Sum varige driftsmidler		104 926 396	107 659 126
Sum anleggsmidler		105 531 400	109 277 288
Omløpsmidler			
Bankinnskudd, kontanter o.l.		1 703 523	1 355 533
Sum omløpsmidler		1 703 523	1 355 533
SUM EIENDELER		107 234 923	110 632 820




Stangeland Næringspark 3 AS

Balansen 31.12.

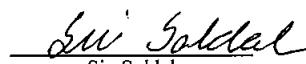
EGENKAPITAL OG GJELD	Note	2021	2020
Innskutt egenkapital			
Aksjekapital	5, 6	5 500 000	5 500 000
Overkurs	5	37 307 337	37 307 337
Sum innskutt egenkapital		42 807 337	42 807 337
Opptjent egenkapital			
Annen egenkapital	5	1 348 253	756 149
Sum opptjent egenkapital		1 348 253	756 149
Sum egenkapital		44 155 590	43 563 486
Gjeld			
Annen langsiktig gjeld			
Gjeld til kredittinstitusjoner	7	60 000 000	64 000 000
Sum annen langsiktig gjeld		60 000 000	64 000 000
Kortsiktig gjeld			
Betalbar skatt	4	0	0
Utbytte	5	3 000 000	3 000 000
Annen kortsiktig gjeld		79 333	69 334
Sum kortsiktig gjeld		3 079 333	3 069 334
Sum gjeld		63 079 333	67 069 334
SUM EGENKAPITAL OG GJELD		107 234 923	110 632 820


Stangeland, 27.01.2022

Styret i Stangeland Næringspark 3 AS


Rgil Bue
styreleder


Jan Klingsheim
styremedlem/daglig leder


Siv Soldal
styremedlem


Odd Magnor Soldal
styremedlem


Ove Soldal
styremedlem



Stangeland Næringspark 3 AS

Noter til årsregnskapet for 2021

Note 1 Regnskapsprinsipper

Årsregnskapet er satt opp i samsvar med regnskapsloven og NRS 8 - God regnskapsskikk for små foretak.

Inntekts- og kostnadsføringstidspunkt (sammenstilling)

Inntekt resultatføres som hovedregel når den er opptjent. Utgifter sammenstilles med og kostnadsføres samtidig med de inntekter utgiftene kan henføres til. Utgifter som ikke kan henføres direkte til inntekter, kostnadsføres når de påløper.

Eiendeler og gjeld

Eiendeler/gjeld som knytter seg til varekretsløpet og poster som forfaller til betaling innen ett år etter balansedagen, er klassifisert som omløpsmidler/kortsiktig gjeld. Vurdering av omløpsmidler/kortsiktig gjeld skjer til laveste/høyeste verdi av anskaffelseskost og virkelig verdi. Virkelig verdi er definert som antatt fremtidig salgspris redusert med forventede salgskostnader. Andre eiendeler er klassifisert som anleggsmidler. Vurdering av anleggsmidler skjer til anskaffelseskost. Anleggsmidler som forringes avskrives. Dersom det finner sted en verdiendring som ikke er forbigående, foretas en nedskrivning av anleggsmidlet. Tilsvarende prinsipper legges normalt til grunn for gjeldsposter.

Klassifisering og vurdering av anleggsmidler

Anleggsmidler omfatter eiendeler bestemt til varig eie og bruk. Anleggsmidler er vurdert til anskaffelseskost. Varige driftsmidler balanseføres og avskrives over driftsmidlets økonomiske levetid. Varige driftsmidler nedskrives til gjenvinnbart beløp ved verdifall som forventes ikke å være forbigående. Gjenvinnbart beløp er det høyeste av netto salgsverdi og verdi i bruk. Verdi i bruk er nåverdi av fremtidige kontantstrømmer knyttet til eiendelen. Nedskrivningen reverseres når grunnlaget for nedskrivningen ikke lenger er til stede.

Klassifisering og vurdering av omløpsmidler

Omløpsmidler og kortsiktig gjeld omfatter normalt poster som forfaller til betaling innen ett år etter balansedagen, samt poster som knytter seg til varekretsløpet. Omløpsmidler vurderes til laveste verdi av anskaffelseskost og virkelig verdi.

Skatt

Skattekostnaden i resultatregnskapet omfatter både periodens betalbare skatt og endring i utsatt skatt. Utsatt skatt er beregnet med 22 % på grunnlag av de midlertidige forskjeller som eksisterer mellom regnskapsmessige og skattemessige verdier, samt ligningsmessig underskudd til fremføring ved utgangen av regnskapsåret. Skatteøkende og skattereduserende midlertidige forskjeller som reverserer eller kan reverseres i samme periode er utlignet og nettoført.



Stangeland Næringspark 3 AS

Noter til årsregnskapet for 2021

Note 2 Lønnskostnader, ansatte, godtgjørelse, lån til ansatte

Selskapet har ingen ansatte.

Daglig leder

Det er ikke utbetalt godtgjørelse til daglig leder i 2021.

Styrehonorar

Det er ikke utbetalt styrehonorar i 2021.

Note 3 Varige driftsmidler

	Tomt	Bygg	Sum varige driftsmidler
Anskaffelseskost 01.01.2021	51 549 021	61 051 618	112 600 639
Anskaffelseskost 31.12.2021	51 549 021	61 051 618	112 600 639
Akkumulerte avskrivninger 01.01.2021	0	4 941 513	4 941 513
Årets avskrivninger	0	2 732 730	2 732 730
Akkumulerte avskrivninger 31.12.2021	0	7 674 243	7 674 243
Bokført verdi 31.12.2021	51 549 021	53 377 375	104 926 396
Avskrivningsplan	Linær	Linær	
Avskrivningssatser	0 %	2-8 %	



Stangeland Næringspark 3 AS

Noter til årsregnskapet for 2021

Note 4 Skatt

	2021	2020
Årets skatteskostnad		
Betalbar skatt	0	0
Endring i utsatt skatt	1 013 158	892 084
Sum skattekostnad	1 013 158	892 084

Beregning av årets skattegrunnlag

Resultat før skatt	4 605 261	4 054 926
Benyttet fremførbart underskudd	-4 280 656	-3 483 147
Endring i midlertidige forskjeller	-324 606	-571 779
Årets skattegrunnlag	0	0
Betalbar skatt	0	0

Spesifikasjon av grunnlag for utsatt skatt / utsatt skattefordel

Anleggsmidler	2 195 349	1 870 744
Fremførbart underskudd	-4 945 369	-9 226 024
Sum grunnlag utsatt skatt/utsatt skattefordel	-2 750 019	-7 355 281
Utsatt skatt/utsatt skattefordel (-)	-605 004	-1 618 162
Skattesats	22%	22%

Note 5 Egenkapital

	Aksjekapital	Overkurs	Annen egenkapital	Sum egenkapital
Egenkapital 01.01.2021	5 500 000	37 307 337	756 149	43 563 486
Årets resultat			3 592 103	3 592 103
Utbytte			-3 000 000	-3 000 000
Egenkapital 31.12.2021	5 500 000	37 307 337	1 348 253	44 155 590



Stangeland Næringspark 3 AS

Noter til årsregnskapet for 2021

Note 6 Antall aksjer, aksjeeiere m.v

	Antall	Pålydende	Balanseført
Aksjekapital			
Ordinære aksjer	1 000	5 500,00	5 500 000
Alle aksjene gir samme rettigheter i selskapet			
	Ordinære aksjer	Sum	Eier- og stemmeandel
Aksjonærer:			
HEDLAND INVEST AS	500	500	50%
SOLDAL INVEST AS	500	500	50%
Sum	1 000	1 000	100%

Note 7 Pantstillelser og garantier m.v.

	2021	2020
Gjeld som er sikret ved pant og lignende		
Gjeld til kredittinstitusjoner	60 000 000	64 000 000
Balanseført verdi av eiendeler pantsatt for egen gjeld		
Eiendom	104 926 396	107 659 126
Sum	104 926 396	107 659 126

Andel av gjeld som forfaller senere enn 5 år etter regnskapsårets slutt: kr 0.