



ÅRSREGNSKAPET FOR REGNSKAPSÅRET 2020 - GENERELL INFORMASJON

Enheten

Organisasjonsnummer: 922 812 578
Organisasjonsform: Aksjeselskap
Foretaksnavn: DENINA AS
Forretningsadresse: Øvre Flatåsveg 8
7079 FLATÅSEN

Regnskapsår

Årsregnskapets periode: 01.01.2020 - 31.12.2020

Konsern

Morselskap i konsern: Nei

Regnskapsregler

Regler for små foretak benyttet: Ja
Benyttet ved utarbeidelsen av årsregnskapet til selskapet: Regnskapslovens alminnelige regler

Årsregnskapet fastsatt av kompetent organ

Bekreftet av representant for selskapet: Karl Melum
Dato for fastsettelse av årsregnskapet: 24.03.2021

Grunnlag for avgivelse

År 2020: Årsregnskapet er elektronisk innlevert
År 2019: Tall er hentet fra elektronisk innlevert årsregnskap fra 2020

Det er ikke krav til at årsregnskapet m.v. som sendes til Regnskapsregisteret er undertegnet. Kontrollen på at dette er utført ligger hos revisor/enhetens øverste organ. Sikkerheten ivaretas ved at innsender har rolle/rettighet for innsending av årsregnskapet via Altinn, og ved at det bekreftes at årsregnskapet er fastsatt av kompetent organ.

Brønnøysundregistrene, 09.08.2022



Resultatregnskap

Beløp i: NOK	Note	2020	2019
RESULTATREGNSKAP			
Inntekter			
Salgsinntekt		71 053 461	65 730 411
Annen driftsinntekt		130 000	113 998
Sum inntekter		71 183 461	65 844 409
Kostnader			
Varekostnad		41 645 311	37 838 259
Lønnskostnad	1	11 135 863	11 574 328
Avskrivning på varige driftsmidler	2	609 349	1 146 687
Annen driftskostnad	1	11 571 104	11 979 979
Sum kostnader		64 961 628	62 539 253
Driftsresultat		6 221 833	3 305 156
Finansinntekter og finanskostnader			
Annen renteinntekt		25 946	263 691
Annen finansinntekt		49 941	51 088
Sum finansinntekter		75 887	314 779
Annen rentekostnad		80 208	569 992
Annen finanskostnad		74 133	69 322
Sum finanskostnader		154 341	639 314
Netto finans		-78 454	-324 535
Ordinært resultat før skattekostnad		6 143 379	2 980 622
Skattekostnad på ordinært resultat	3	1 361 252	780 143
Ordinært resultat etter skattekostnad		4 782 127	2 200 479
Årsresultat		4 782 127	2 200 479
Årsresultat etter minoritetsinteresser		4 782 127	2 200 479
Overføringer og disponeringer			
Ordinært utbytte	7	4 200 000	



Resultatregnskap

Beløp i: NOK	Note	2020	2019
Overføringer annen egenkapital	7	582 127	2 200 479
Sum overføringer og disponeringer		4 782 127	2 200 479



Balanse

Beløp i: NOK	Note	2020	2019
BALANSE - EIENDELER			
Anleggsmidler			
Immaterielle eiendeler			
Utsatt skattefordel	3	122 049	132 470
Sum immaterielle eiendeler		122 049	132 470
Varige driftsmidler			
Driftsløsøre, inventar, verktøy, kontorm.	2,4	1 929 900	1 965 684
Sum varige driftsmidler		1 929 900	1 965 684
Sum anleggsmidler		2 051 949	2 098 154
Omløpsmidler			
Varer			
Varer	4	9 167 314	9 449 968
Sum varer		9 167 314	9 449 968
Fordringer			
Kundefordringer	4	11 843 612	12 538 122
Andre fordringer		3 113 688	2 083 697
Sum fordringer		14 957 300	14 621 819
Bankinnskudd, kontanter og lignende			
Bankinnskudd og kontanter	5	13 133 422	5 680 026
Sum bankinnskudd, kontanter og lignende		13 133 422	5 680 026
Sum omløpsmidler		37 258 037	29 751 813
SUM EIENDELER		39 309 986	31 849 967
BALANSE - EGENKAPITAL OG GJELD			
Egenkapital			
Innskutt egenkapital			
Aksjekapital	6	1 680 000	1 680 000



Balanse

Beløp i: NOK	Note	2020	2019
Sum innskutt egenkapital		1 680 000	1 680 000
Opptjent egenkapital			
Annen egenkapital	7	15 450 202	14 868 075
Sum opptjent egenkapital		15 450 202	14 868 075
Sum egenkapital		17 130 202	16 548 075
Gjeld			
Langsiktig gjeld			
Annen langsiktig gjeld			
Gjeld til kredittinstitusjoner	4		1 800 000
Øvrig langsiktig gjeld	4	1 633 315	316 649
Sum annen langsiktig gjeld		1 633 315	2 116 649
Sum langsiktig gjeld		1 633 315	2 116 649
Kortsiktig gjeld			
Gjeld til kredittinstitusjoner	4	835 298	901 466
Leverandørgjeld		10 130 951	7 611 736
Betalbar skatt	3	1 350 831	737 555
Skyldig offentlige avgifter		2 548 819	2 511 615
Utbytte		4 200 000	
Annen kortsiktig gjeld		1 480 569	1 422 872
Sum kortsiktig gjeld		20 546 468	13 185 243
Sum gjeld		22 179 783	15 301 892
SUM EGENKAPITAL OG GJELD		39 309 986	31 849 967



Brønnøysundregistrene

ÅRSREGNSKAP FOR REGNSKAPSÅRET 2020 - GENERELL INFORMASJON

Journalnummer: 2021 631724

Enheten

Organisasjonsnummer: 922 812 578
Organisasjonsform: Aksjeselskap
Foretaksnavn: DENINA AS
Forretningsadresse: Øvre Flatåsveg 8
7079 FLATÅSEN

Regnskapsår

Årsregnskapets periode: 01.01.2020 - 31.12.2020

Konsern

Morselskap i konsern: Nei

Regnskapsregler

Regler for små foretak benyttet: Ja
Benyttet ved utarbeidelsen av
årsregnskapet til selskapet: Regnskapslovens alminnelige regler

Årsregnskapet fastsatt av kompetent organ

Bekreftet av representant for selskapet: Karl Melum
Dato for fastsettelse av årsregnskapet: 24.03.2021

Revisjon

Ekstern autorisert regnskapsfører har i løpet av regnskapsåret bistått ved den løpende regnskapsføringen eller utført andre tjenester for selskapet enn å utarbeide årsregnskapet: Ja

Grunnlag for avgivelse

År 2020: Årsregnskap er elektronisk innlevert.
År 2019: Tall er hentet fra elektronisk innlevert årsregnskap fra 2020.

Det er ikke krav til at årsregnskapet m.v. som sendes til Regnskapsregisteret er undertegnet. Kontrollen på at dette er utført ligger hos revisor/enhetens øverste organ. Sikkerheten ivaretas ved at innsender har rolle/rettighet for innsending av årsregnskapet via Altinn, og ved at det bekreftes at årsregnskapet er fastsatt av kompetent organ.

Brønnøysundregistrene, 19.08.2021



Organisasjonsnr: 922 812 578
DENINA AS

RESULTATREGNSKAP

Beløp i: NOK	Note	2020	2019
RESULTATREGNSKAP			
Inntekter			
Salgsinntekt		71 053 461	65 730 411
Annen driftsinntekt		130 000	113 998
Sum inntekter		71 183 461	65 844 409
Kostnader			
Varekostnad		41 645 311	37 838 259
Lønnskostnad	1	11 135 863	11 574 328
Avskrivning på varige driftsmidler	2	609 349	1 146 687
Annen driftskostnad	1	11 571 104	11 979 979
Sum kostnader		64 961 628	62 539 253
Driftsresultat		6 221 833	3 305 156
Finansinntekter og finanskostnader			
Annen renteinntekt		25 946	263 691
Annen finansinntekt		49 941	51 088
Sum finansinntekter		75 887	314 779
Annen rentekostnad		80 208	569 992
Annen finanskostnad		74 133	69 322
Sum finanskostnader		154 341	639 314
Netto finans		-78 454	-324 535
Ordinært resultat før skattekostnad			
Skattekostnad på ordinært resultat	3	1 361 252	780 143
Ordinært resultat etter skattekostnad		4 782 127	2 200 479
Årsresultat		4 782 127	2 200 479
Årsresultat etter minoritetsinteresser		4 782 127	2 200 479
Overføringer og disponeringer			
Ordinært utbytte	7	4 200 000	
Overføringer annen egenkapital	7	582 127	2 200 479
Sum overføringer og disponeringer		4 782 127	2 200 479



Organisasjonsnr: 922 812 578
DENINA AS

BALANSE

Beløp i: NOK

	Note	2020	2019
--	------	------	------

BALANSE - EIENDELER

Anleggsmidler

Immaterielle eiendeler

Utsatt skattefordel	3	122 049	132 470
Sum immaterielle eiendeler		122 049	132 470

Varige driftsmidler

Driftsløsøre, inventar, verktøy, kontorm.	2,4	1 929 900	1 965 684
Sum varige driftsmidler		1 929 900	1 965 684

Sum anleggsmidler		2 051 949	2 098 154
--------------------------	--	------------------	------------------

Omløpsmidler

Varer

Varer	4	9 167 314	9 449 968
Sum varer		9 167 314	9 449 968

Fordringer

Kundefordringer	4	11 843 612	12 538 122
Andre fordringer		3 113 688	2 083 697
Sum fordringer		14 957 300	14 621 819

Bankinnskudd, kontanter og lignende

Bankinnskudd og kontanter	5	13 133 422	5 680 026
Sum bankinnskudd, kontanter og lignende		13 133 422	5 680 026

Sum omløpsmidler		37 258 037	29 751 813
-------------------------	--	-------------------	-------------------

SUM EIENDELER		39 309 986	31 849 967
----------------------	--	-------------------	-------------------

BALANSE - EGENKAPITAL OG GJELD

Egenkapital

Innskutt egenkapital

Aksjekapital	6	1 680 000	1 680 000
Sum innskutt egenkapital		1 680 000	1 680 000

Opptjent egenkapital

Annen egenkapital	7	15 450 202	14 868 075
Sum opptjent egenkapital		15 450 202	14 868 075

Sum egenkapital		17 130 202	16 548 075
------------------------	--	-------------------	-------------------

Gjeld



Langsiktig gjeld		
Annen langsiktig gjeld		
Gjeld til		
kredittinstitusjoner	4	1 800 000
Øvrig langsiktig gjeld	4	316 649
Sum annen langsiktig gjeld	1 633 315	2 116 649
Sum langsiktig gjeld	1 633 315	2 116 649
Kortsiktig gjeld		
Gjeld til		
kredittinstitusjoner	4	901 466
Leverandørgjeld	10 130 951	7 611 736
Betalbar skatt	3	737 555
Skyldig offentlige avgifter		2 511 615
Utbytte		4 200 000
Annen kortsiktig gjeld		1 422 872
Sum kortsiktig gjeld	20 546 468	13 185 243
Sum gjeld	22 179 783	15 301 892
SUM EGENKAPITAL OG GJELD	39 309 986	31 849 967



Organisasjonsnr: 922 812 578
DENINA AS

NOTEOPPLYSNINGER - SELSKAP - alle poster oppgitt i hele tall

Note

Antall aksjer og aksjeeiere

<u>Aksjeklasse</u>	<u>Ant. aksjer</u>	<u>Pålydende</u>	<u>Bokført verdi</u>
Ordinære aksjer	2100.00	800.00	1680000.00

<u>Aksjeeiere - fritekst</u>	<u>Antall</u>	<u>Eierandel</u>	<u>Aksjeklasse</u>
ZICO HOLDING AS	1062.00	50.57%	Ordinære aksjer
Gummelum AS	480.00	22.86%	Ordinære aksjer
EVA HOLDING AS	198.00	9.43%	Ordinære aksjer
ESP Investering AS	180.00	8.57%	Ordinære aksjer
AHER AS	180.00	8.57%	Ordinære aksjer

<u>Sum</u>	<u>Sum antall</u>	<u>Sum eierandel</u>
	2100.00	100.00%

Note

Ytelser til ledende personer

Er det gitt ytelser til ledende person: Nei

Ytelser til daglig leder

<u>Ytelser</u>	<u>Lønn</u>	<u>Pensj.forpl.</u>	<u>Andre godtgj.</u>
----------------	-------------	---------------------	----------------------

Note

Antall årsverk i regnskapsåret

Virksomheten har hatt følgende antall årsverk:
13.00

Note

Lån og sikkerhetsstillelse til ledende personer og aksjeeiere

Er det gitt lån eller sikkerhetsstillelse til ledende personer: Nei



**Årsoppgjør 2020
for**

Denina AS

Foretaksnr. 922812578



Denina AS

Resultatregnskap

	Note	2020	2019
DRIFTSINNEKTER OG DRIFTSKOSTNADER			
Driftsinntekter			
Salgsinntekt		71 053 461	65 730 411
Annen driftsinntekt		130 000	113 998
Sum driftsinntekter		71 183 461	65 844 409
Driftskostnader			
Varekostnad		41 645 311	37 838 259
Lønnskostnad	1	11 135 863	11 574 328
Avskrivning på varige driftsmidler	2	609 349	1 146 687
Annen driftskostnad	1	11 571 104	11 979 979
Sum driftskostnader		64 961 628	62 539 253
DRIFTSRESULTAT		6 221 833	3 305 156
FINANSINNEKTER OG FINANSKOSTNADER			
Finansinntekter			
Annen renteinntekt		25 946	263 691
Annen finansinntekt		49 941	51 088
Sum finansinntekter		75 887	314 779
Finanskostnader			
Annen rentekostnad		80 208	569 992
Annen finanskostnad		74 133	69 322
Sum finanskostnader		154 341	639 314
NETTO FINANSPOSTER		(78 454)	(324 535)
ORD. RES. FØR SKATTEKOSTNAD		6 143 379	2 980 622
Skattekostnad på ordinært resultat	3	1 361 252	780 143
ORDINÆRT RESULTAT		4 782 127	2 200 479
ARSRESULTAT		4 782 127	2 200 479
OVERFØRINGER			
Avsatt til ordinært utbytte	7	4 200 000	0
Overføringer annen egenkapital	7	582 127	2 200 479
SUM OVERFØRINGER		4 782 127	2 200 479



Denina AS

Balanse pr. 31.12.2020

	Note	31.12.2020	31.12.2019
EIENDELER			
Anleggsmidler			
Immatrielle eiendeler			
Utsatt skattefordel	3	122 049	132 470
Varige driftsmidler			
Driftsløsøre, inventar, verktøy, kontorm.	2,4	1 929 900	1 965 684
Sum anleggsmidler		2 051 949	2 098 154
Omløpsmidler			
Varer	4	9 167 314	9 449 968
Kundefordringer	4	11 843 612	12 538 122
Andre fordringer		3 113 688	2 083 697
Bankinnskudd og kontanter	5	13 133 422	5 680 026
Sum omløpsmidler		37 258 037	29 751 813
SUM EIENDELER		39 309 986	31 849 967





Denina AS


Balanse pr. 31.12.2020

	Note	31.12.2020	31.12.2019
EGENKAPITAL OG GJELD			
Egenkapital			
Innskutt egenkapital			
Aksjekapital	6	1 680 000	1 680 000
Sum innskutt egenkapital		1 680 000	1 680 000
Opptjent egenkapital			
Annen egenkapital	7	15 450 202	14 868 075
Sum opptjent egenkapital		15 450 202	14 868 075
Sum egenkapital		17 130 202	16 548 075
Gjeld			
Annen langsiktig gjeld			
Gjeld til kredittinstitusjoner	4	0	1 800 000
Øvrig langsiktig gjeld	4	1 633 315	316 649
Sum annen langsiktig gjeld		1 633 315	2 116 649
Kortsiktig gjeld			
Gjeld til kredittinstitusjoner	4	835 298	901 466
Leverandørgjeld		10 130 951	7 611 736
Betalbar skatt	3	1 350 831	737 555
Skyldig offentlige avgifter		2 548 819	2 511 615
Utbytte		4 200 000	0
Annen kortsiktig gjeld		1 480 569	1 422 872
Sum kortsiktig gjeld		20 546 468	13 185 243
SUM EGENKAPITAL OG GJELD		39 309 986	31 849 967

Trondheim, 3. mars 2021


Dag Kløvjan
styremedlem


Karl Melum
daglig leder/styremedlem


Jan Olav Straume
styreleder



Denina AS

Noter 2020

Regnskapsprinsipper

Årsregnskapet er satt opp i samsvar med regnskapsloven og god regnskapsskikk for små foretak. Selskapet har videre fulgt relevante bestemmelser i Norsk Regnskaps Standard utarbeidet av Norsk Regnskaps Stiftelse. Forutsetningen om fortsatt drift er lagt til grunn ved utarbeidelsen av årsregnskapet.

Driftsinntekter

Inntektsføring ved salg av varer skjer på leveringstidspunktet. Tjenester inntektsføres etter hvert som de blir levert.

Omløpsmidler og kortsiktig gjeld

Omløpsmidler og kortsiktig gjeld omfatter normalt poster som forfaller til betaling innen ett år etter siste dag i regnskapsåret, samt poster som knytter seg til varekretsløpet. Omløpsmidler vurderes til laveste verdi av anskaffelseskost og antatt virkelig verdi (Laveste verdis prinsipp).

Anleggsmidler og langsiktig gjeld

Anleggsmidler omfatter eiendeler bestemt til varig eie og bruk for virksomheten. Anleggsmidler er vurdert til anskaffelseskost. Varige driftsmidler føres opp i balansen og avskrives over driftsmiddelets forventede økonomiske levetid. Varige driftsmidler nedskrives til virkelig verdi ved verdifall som forventes ikke å være av forbigående art. Nedskrivninger blir reversert når grunnlaget for nedskrivningen ikke lenger finnes å være til stede.

Valuta

Fordringer og gjeld i utenlandsk valuta vurderes etter kursen ved regnskapsårets slutt. Kursgevinster og kurstap knyttet til varekjøp i utenlandsk valuta føres som varekostnad.

Varer

Varer er vurdert til det laveste av anskaffelseskost (FIFO-prinsippet) og netto salgsverdi (Laveste verdis prinsipp). For råvarer er gjenanskaffelseskost anvendt ved vurdering av virkelig verdi som en tilnærming. Ukurans er hensyntatt.

Fordringer

Kundefordringer føres opp i balansen til pålydende etter fradrag for avsetning til påregnelig tap. Avsetning til påregnelig tap gjøres på grunnlag av en individuell vurdering av de enkelte fordringene. I tillegg gjøres det for øvrige kundefordringer en uspesifisert avsetning for å dekke antatt tap. Andre fordringer er også gjenstand for en tilsvarende vurdering.

Skatt

Skattekostnaden i resultatregnskapet omfatter periodens betalbare skatt som blir utlignet og forfaller til betaling i neste regnskapsår i tillegg til endring i utsatt skatt. Utsatt skatt er beregnet med skattesatsen ved utgangen av regnskapsåret på grunnlag av skattereduserende og skatteøkende midlertidige forskjeller som eksisterer mellom regnskapsmessige og skattemessige verdier. I beregningen er det også medtatt ligningsmessig framførbart underskudd ved regnskapsårets utgang. Skatteøkende og skattereduserende midlertidige forskjeller som reverserer eller kan reversere i samme periode er utlignet og nettoført.

Pensjoner

Premier til innskuddsbasert pensjonsordning organisert gjennom livsforsikringselskap kostnadsføres den perioden innskuddet gjelder og inngår blant lønnskostnader i resultatregnskapet.

Noter for Denina AS

Organisasjonsnr. 922812578



Denina AS

Noter 2020

Note 1 - Lønnskostnad

	I år	I fjor
Lønn	8 798 039	9 128 098
Arbeidsgiveravgift	1 439 057	1 531 202
Pensjonskostnader	473 891	443 228
Andre lønnsrelaterte ytelser	424 876	471 800
Totalt	11 135 863	11 574 328

Selskapet sysselsatte i året 13 årsverk, samme antall som året før. Selskapet er pliktig til å ha tjenestepensjonsordning etter lov om obligatorisk tjenestepensjon, og har pensjonsordning som tilfredsstillt kravene i loven.

Ytelser til ledende personer m.m.

Daglig leder har mottatt lønn og annen godtgjørelse med til sammen kr 2 667 029.

Styrehonorar

Det er kostnadsført kr 130 000 i styrehonorar.

Honorar til revisor

Honorar til revisor er kostnadsført med kr 135 000 eks.mva. Honoraret inkluderer lovpliktig revisjon kr 105 000 og honorar for andre tjenester kr 30 000.

Note 2 - Avskrivning på varige driftsmidler

	Konsesjoner, patenter, lisenser o.l.	Goodwill	Maskiner og anlegg	Driftsløsøre, inventar, verktøy, kontorm.	Sum
Anskaffelseskost pr. 1/1	136 790	4 035 916	557 240	9 147 920	13 877 866
+ Tilgang	0	0	0	573 565	573 565
- Avgang	0	0	0	465 681	465 681
Anskaffelseskost pr. 31/12	136 790	4 035 916	557 240	9 255 804	13 985 750
Akk. av/nedskr. pr 1/1	136 790	4 035 916	557 240	7 182 236	11 912 182
+ Ordinære avskrivninger	0	0	0	609 349	609 349
+ Avskr. på oppskrivning	0	0	0	0	0
- Tilbakeført avskrivning	0	0	0	465 681	465 681
+ Ekstraord nedskrivninger	0	0	0	0	0
Akk. av/nedskr. pr. 31/12	136 790	4 035 916	557 240	7 325 904	12 055 850
Balanseført verdi pr 31/12	0	0	0	1 929 900	1 929 900
Prosentatsats for ord.avskr	20-20	20-20	20-20	10-33	

Noter for Denina AS

Organisasjonsnr. 922812578



Denina AS

Noter 2020

Note 3 - Skattekostnad på ordinært resultat

Spesifikasjon av årets skattegrunnlag:

Resultat før skattekostnader	
+ Permanente og andre forskjeller	6 143 379
+ Endring i midlertidige forskjeller	44 125
= Inntekt	-47 365
	6 140 139

Spesifikasjon av årets skattekostnad:

Beregnet skatt av årets resultat	
= Sum betalbar skatt	1 350 831
+/- Endring i utsatt skatt (regnskapsført)	1 350 831
+/- Endring i utsatt skattefordel (regnskapsført)	0
= Ordinær skattekostnad	10 421
Skattesats i inntektsåret	1 361 252
	22

Betalbar skatt i balansen består av

Sum betalbar skatt	
= Betalbar skatt i balansen	1 350 831
	1 350 831

Utsatt skatt/utsatt skattefordel

	2020	2019
+ Driftsmidler inkl. goodwill		
+ Varebeholdning	-354 772	-402 137
= Grunnlag utsatt skattefordel	-200 000	-200 000
Utsatt skattefordel	554 772	602 137
	122 049	132 470

Note 4 - Pantstillelser

Pantesikret gjeld

	2020	2019
Langsiktig gjeld:		
Gjeld til kredittinstitusjoner		
Øvrig langsiktig gjeld (nedbetales i løpet av 2022)		1 800 000
Kortsiktig gjeld:	1 633 315	316 649
Gjeld til kredittinstitusjoner		
Sum pantesikret gjeld	835 298	901 466
	2 468 613	3 018 115

Bokført verdi av pantsatte eiendeler

Varige driftsmidler		
Kundefordringer	1 929 900	1 965 684
Varelager	11 843 612	9 449 968
SUM	9 167 314	12 538 122
	22 940 826	23 953 774

Noter for Denina AS

Organisasjonsnr. 922812578



Denina AS

Noter 2020

Note 5 - Bankinnskudd og kontanter

Posten inkluderer bundne midler til dekning av skyldig skattetrekk med kr 576 067.

Note 6 - Aksjekapital og aksjonærinformasjon

Aksjekapitalen består av 2.100 aksjer à kr 800. Det er kun en aksjeklasse. Samlet aksjekapital utgjør kr 1.680.000.

Eierstruktur pr 31.12.20	Antall aksjer	Eier-/stemmeandel
AHER AS	180	8,6 %
ESP Investering AS	180	8,6 %
Eva Holding AS	198	9,4 %
Zico Holding AS	1062	50,6 %
Gummelum AS	480	22,8 %
Sum	2.100	100,0 %

Note 7 - Annen egenkapital

	Aksjekapital / selskapskapital	Overkurs	Annen egenkapital	Sum egenkapital
Pr 1.1.	1 680 000	0	14 868 075	16 548 075
+Fra årets resultat			4 782 127	4 782 127
-Avsatt utbytte			-4 200 000	-4 200 000
Pr 31.12.	1 680 000	0	15 450 202	17 130 202

Forutsetningen for fortsatt drift er tilstede, og årsregnskapet er satt opp under denne forutsetning.



BDO AS
Klæbuveien 127B
7031 Trondheim

Uavhengig revisors beretning

Til generalforsamlingen i Denina AS

Uttalelse om revisjonen av årsregnskapet

Konklusjon

Vi har revidert årsregnskapet til Denina AS.

Årsregnskapet består av:

- Balanse per 31. desember 2020
- Resultatregnskap for 2020
- Noter til årsregnskapet, herunder et sammendrag av viktige regnskapsprinsipper.

Etter vår mening:

Er årsregnskapet avgitt i samsvar med lov og forskrifter og gir et rettviseende bilde av selskapets finansielle stilling per 31. desember 2020 og av dets resultater for regnskapsåret avsluttet per denne datoen i samsvar med regnskapslovens regler og god regnskapsskikk i Norge.

Grunnlag for konklusjonen

Vi har gjennomført revisjonen i samsvar med lov, forskrift og god revisjonsskikk i Norge, herunder de internasjonale revisjonsstandardene International Standards on Auditing (ISA-ene). Våre oppgaver og plikter i henhold til disse standardene er beskrevet i Revisors oppgaver og plikter ved revisjon av årsregnskapet. Vi er uavhengige av selskapet slik det kreves i lov og forskrift, og har overholdt våre øvrige etiske forpliktelser i samsvar med disse kravene. Etter vår oppfatning er innhentet revisjonsbevis tilstrekkelig og hensiktsmessig som grunnlag for vår konklusjon.

Styret og daglig leders ansvar for årsregnskapet

Styret og daglig leder (ledelsen) er ansvarlig for å utarbeide årsregnskapet i samsvar med lov og forskrifter, herunder for at det gir et rettviseende bilde i samsvar med regnskapslovens regler og god regnskapsskikk i Norge. Ledelsen er også ansvarlig for slik internkontroll som den finner nødvendig for å kunne utarbeide et årsregnskap som ikke inneholder vesentlig feilinformasjon, verken som følge av misligheter eller utilsiktede feil.

Ved utarbeidelsen av årsregnskapet må ledelsen ta standpunkt til selskapets evne til fortsatt drift og opplyse om forhold av betydning for fortsatt drift. Forutsetningen om fortsatt drift skal legges til grunn for årsregnskapet så lenge det ikke er sannsynlig at virksomheten vil bli avvirket.

Revisors oppgaver og plikter ved revisjonen av årsregnskapet

Vårt mål er å oppnå betryggende sikkerhet for at årsregnskapet som helhet ikke inneholder vesentlig feilinformasjon, verken som følge av misligheter eller utilsiktede feil, og å avgi en revisjonsberetning som inneholder vår konklusjon. Betryggende sikkerhet er en høy grad av sikkerhet, men ingen garanti for at en revisjon utført i samsvar med lov, forskrift og god revisjonsskikk i Norge, herunder ISA-ene, alltid vil avdekke vesentlig feilinformasjon som eksisterer. Feilinformasjon kan oppstå som følge av misligheter eller utilsiktede feil. Feilinformasjon blir vurdert som vesentlig dersom den enkeltvis eller samlet med rimelighet kan forventes å påvirke økonomiske beslutninger som brukerne foretar basert på årsregnskapet.



For videre beskrivelse av revisors oppgaver og plikter vises det til:
<https://revisorforeningen.no/revisjonsberetninger>

Uttalelse om andre lovmessige krav

Konklusjon om registrering og dokumentasjon

Basert på vår revisjon av årsregnskapet som beskrevet ovenfor, og kontrollhandlinger vi har funnet nødvendig i henhold til internasjonal standard for attestasjonsoppdrag (ISAE) 3000 «Attestasjonsoppdrag som ikke er revisjon eller forenklet revisorkontroll av historisk finansiell informasjon», mener vi at ledelsen har oppfylt sin plikt til å sørge for ordentlig og oversiktlig registrering og dokumentasjon av selskapets regnskapsopplysninger i samsvar med lov og god bokføringskikk i Norge.

Trondheim, 9. mars 2021

BDO AS

Stein Erik Sæther
statsautorisert revisor