



ÅRSREGNSKAPET FOR REGNSKAPSÅRET 2024 - GENERELL INFORMASJON

Enheten

Organisasjonsnummer:	932 237 911
Organisasjonsform:	Aksjeselskap
Foretaksnavn:	STORM HÅNDVERK AS
Forretningsadresse:	Breiliveien 49 3217 SANDEFJORD

Regnskapsår

Årsregnskapets periode:	01.01.2024 - 31.12.2024
-------------------------	-------------------------

Konsern

Mørselskap i konsern:	Ja
Konsernregnskap lagt ved:	Ja

Regnskapsregler

Regler for små foretak benyttet:	Ja
Benyttet ved utarbeidelsen av årsregnskapet til selskapet:	Regnskapslovens alminnelige regler
Benyttet ved utarbeidelsen av årsregnskapet til konsernet:	Regnskapslovens alminnelige regler

Årsregnskapet fastsatt av kompetent organ

Bekreftet av representant for selskapet:	Tore Strand
Dato for fastsettelse av årsregnskapet:	28.04.2025

Grunnlag for avgivelse

År 2024: Årsregnskapet er elektronisk innlevert
År 2023: Tall er hentet fra elektronisk innlevert årsregnskap fra 2024

Det er ikke krav til at årsregnskapet m.v. som sendes til Regnskapsregisteret er undertegnet. Kontrollen på at dette er utført ligger hos revisor/enhetens øverste organ. Sikkerheten ivaretas ved at innsender har rolle/rettighet for innsending av årsregnskapet via Altinn, og ved at det bekreftes at årsregnskapet er fastsatt av kompetent organ.

Brønnøysundregistrene, 06.05.2025



Resultatregnskap

Beløp i: NOK	Note	2024	2023
RESULTATREGNSKAP			
Inntekter			
Salgsinntekt		122 954	
Annen driftsinntekt		62 595	
Sum inntekter		185 549	
Kostnader			
Varekostnad		1 314	
Lønnskostnad	1		
Avskrivning av driftsmidler og immaterielle eiendeler	2	39 500	
Annen driftskostnad		89 917	278
Sum kostnader		130 731	278
Driftsresultat		54 818	-278
Finansinntekter og finanskostnader			
Inntekt på investering i datterselskap		1 301 333	300 000
Annen renteinntekt		6 292	2 314
Sum finansinntekter		1 307 625	302 314
Annen rentekostnad		14 011	
Sum finanskostnader		14 011	
Netto finans		1 293 614	302 314
Resultat før skattekostnad		1 348 432	302 036
Skattekostnad på resultat	3	10 913	
Årsresultat		1 337 519	302 036
Årsresultat etter minoritetsinteresser		1 337 519	302 036
Overføringer og disponeringer			
Ordinært utbytte	4	500 000	
Tilleggsutbytte	4		
Avsatt til annen egenkapital	4	837 519	302 036



Resultatregnskap

Beløp i: NOK	Note	2024	2023
Sum overføringer og disponeringer		1 337 519	302 036



Balanse

Beløp i: NOK	Note	2024	2023
BALANSE - EIENDELER			
Anleggsmidler			
Immaterielle eiendeler			
Utsatt skattefordel	3		
Varige driftsmidler			
Tomter, bygninger o.a. fast eiendom	2, 5		
Maskiner og anlegg	2, 5		
Skip og flytende installasjoner	2, 5		
Driftsløsøre, inventar o.a. utstyr	2, 5	909 792	
Sum varige driftsmidler		909 792	
Finansielle anleggsmidler			
Investering i datterselskap	6	800 502	325 500
Investering i annet foretak i samme konsern	6		
Investeringer i tilknyttet selskap	6		
Investeringer i aksjer og andeler	6		
Sum finansielle anleggsmidler		800 502	325 500
Sum anleggsmidler		1 710 294	325 500
Omløpsmidler			
Varer			
Fordringer			
Kundefordringer		71 397	
Andre kortsiktige fordringer		74 500	74 500
Konsernfordringer	7	1 351 333	300 000
Sum fordringer		1 497 230	374 500
Investeringer			
Aksjer og andeler i foretak i samme konsern	6		
Bankinnskudd, kontanter og lignende			
Bankinnskudd, kontanter o.l.		45 570	252 036
Sum bankinnskudd, kontanter og lignende		45 570	252 036



Balanse

Beløp i: NOK	Note	2024	2023
Sum omløpsmidler		1 542 800	626 536
SUM EIENDELER		3 253 094	952 036
BALANSE - EGENKAPITAL OG GJELD			
Egenkapital			
Innskutt egenkapital			
Aksjekapital	4, 8	250 000	250 000
Beholdning av egne aksjer	8		
Sum innskutt egenkapital		250 000	250 000
Opptjent egenkapital			
Annen egenkapital	4	1 139 555	302 036
Sum opptjent egenkapital		1 139 555	302 036
Sum egenkapital		1 389 555	552 036
Gjeld			
Langsiktig gjeld			
Utsatt skatt	3	10 913	
Sum avsetninger for forpliktelser		10 913	
Annen langsiktig gjeld			
Gjeld til kredittinstitusjoner	5	768 366	
Sum annen langsiktig gjeld		768 366	
Sum langsiktig gjeld		779 279	0
Kortsiktig gjeld			
Gjeld til kredittinstitusjoner	5		
Leverandørgjeld		80 509	
Betalbar skatt	3		
Skyldig offentlige avgifter		3 751	
Utbytte	4	500 000	
Kortsiktig konserngjeld	7	500 000	400 000
Sum kortsiktig gjeld		1 084 260	400 000



Balanse

Beløp i: NOK	Note	2024	2023
Sum gjeld		1 863 539	400 000
SUM EGENKAPITAL OG GJELD		3 253 094	952 036
POSTER UTENOM BALANSEN			
Garantistillelser	5		
Pantstillelser	5		



Konsernets resultatregnskap

Beløp i: NOK	Note	2024	2023
RESULTATREGNSKAP			
Inntekter			
Salgsinntekt		15 844 400	1 891 430
Annen driftsinntekt		102 181	
Sum inntekter		15 946 581	1 891 430
Kostnader			
Varekostnad		5 794 809	556 431
Lønnskostnad	1	6 054 522	801 448
Avskrivning på varige driftsmidler	2	218 481	27 018
Annen driftskostnad	1,3	2 285 406	303 966
Sum kostnader		14 353 218	1 688 863
Driftsresultat		1 593 363	202 567
Finansinntekter og finanskostnader			
Annen renteinntekt		39 466	13 044
Sum finansinntekter		39 466	13 044
Annen rentekostnad		92 642	6 636
Sum finanskostnader		92 642	6 636
Netto finans		-53 176	6 408
Resultat før skattekostnad		1 540 187	208 975
Skattekostnad på ordinært resultat	4	347 998	44 750
Årsresultat		1 192 189	164 225
Minoritetsinteresser	5	8 227	68 683
Årsresultat etter minoritetsinteresser		1 183 962	95 542
Overføringer og disponeringer			
Ordinært utbytte	5	500 000	0
Overføringer annen egenkapital	5	683 962	95 542
Sum overføringer og disponeringer		1 183 962	95 542



Konsernets resultatregnskap

Beløp i: NOK	Note	2024	2023
--------------	------	------	------



Konsernets balanse

Beløp i: NOK	Note	2024	2023
BALANSE - EIENDELER			
Anleggsmidler			
Immaterielle eiendeler			
Utsatt skattefordel	468 209	94 111	40 653
Sum immaterielle eiendeler		94 111	40 653
Varige driftsmidler			
Driftsløsøre, inventar, verktøy, kontormaskiner	2,6	2 005 294	363 541
Sum varige driftsmidler		2 005 294	363 541
Finansielle anleggsmidler			
Investering i annet foretak i samme konsern	740 290	100 000	
Andre langsiktige fordringer		85 714	
Sum finansielle anleggsmidler		185 714	
Sum anleggsmidler		2 285 119	404 194
Omløpsmidler			
Varer			
Fordringer			
Kundefordringer		3 364 509	3 519 149
Andre fordringer		311 209	134 220
Sum fordringer		3 675 718	3 653 369
Bankinnskudd, kontanter og lignende			
Bankinnskud, kontanter o.l.	8	652 570	551 640
Sum bankinnskudd, kontanter og lignende		652 570	551 640
Sum omløpsmidler		4 328 288	4 205 009
SUM EIENDELER		6 613 407	4 609 203



Konsernets balanse

Beløp i: NOK	Note	2024	2023
BALANSE - EGENKAPITAL OG GJELD			
Egenkapital			
Innskutt egenkapital			
Selskapskapital	5,9	250 000	250 000
Sum innskutt egenkapital		250 000	250 000
Opptjent egenkapital			
Annen egenkapital	5	1 227 636	593 921
Minoritetsinteresser	5	192 043	303 768
Sum opptjent egenkapital		1 419 679	897 689
Sum egenkapital		1 669 679	1 147 689
Gjeld			
Langsiktig gjeld			
Annen langsiktig gjeld			
Gjeld til kredittinstitusjoner	6	1 435 601	141 524
Sum annen langsiktig gjeld		1 435 601	141 524
Sum langsiktig gjeld		1 435 601	141 524
Kortsiktig gjeld			
Leverandørgjeld		513 298	1 073 307
Betalbar skatt	4	368 931	231 485
Skyldige offentlige avgifter		411 029	607 281
Utbytte	5	500 000	0
Kortsiktig konserngjeld	7	400 000	0
Annen kortsiktig gjeld		1 314 869	1 407 917
Sum kortsiktig gjeld		3 508 127	3 319 990
Sum gjeld		4 943 728	3 461 514
SUM EGENKAPITAL OG GJELD		6 613 407	4 609 203



Brønnøysundregistrene

ÅRSREGNSKAP FOR REGNSKAPSÅRET 2024 - GENERELL INFORMASJON

Journalnummer: 2025 406983

Enheten

Organisasjonsnummer: 932 237 911
Organisasjonsform: Aksjeselskap
Foretaksnavn: STORM HÅNDVERK AS
Forretningsadresse: Breiliveien 49
3217 SANDEFJORD

Regnskapsår

Årsregnskapets periode: 01.01.2024 - 31.12.2024

Konsern

Morselskap i konsern: Ja
Konsernregnskap lagt ved: Ja

Regnskapsregler

Regler for små foretak benyttet: Ja
Benyttet ved utarbeidelsen av
årsregnskapet til selskapet: Regnskapslovens alminnelige regler
Benyttet ved utarbeidelsen av
årsregnskapet til konsernet: Regnskapslovens alminnelige regler

Årsregnskapet fastsatt av kompetent organ

Bekreftet av representant for selskapet: Tore Strand
Dato for fastsettelse av årsregnskapet: 28.04.2025

Revisjon

Selskapet har besluttet at årsregnskapet
ikke skal revideres: Ja
Årsregnskapet er utarbeidet av ekstern
autorisert regnskapsfører: Ja

Grunnlag for avgivelse

År 2024: Årsregnskap er elektronisk innlevert.
År 2023: Tall er hentet fra elektronisk innlevert årsregnskap fra 2024.

Det er ikke krav til at årsregnskapet m.v. som sendes til Regnskapsregisteret er undertegnet. Kontrollen på at dette er utført ligger hos revisor/enhetens øverste organ. Sikkerheten ivaretas ved at innsender har rolle/rettighet for innsending av årsregnskapet via Altinn, og ved at det bekreftes at årsregnskapet er fastsatt av kompetent organ.

Brønnøysundregistrene, 05.05.2025



Organisasjonsnr: 932 237 911
STORM HÅNDVERK AS

RESULTATREGNSKAP

Beløp i: NOK	Note	2024	2023
RESULTATREGNSKAP			
Inntekter			
Salgsinntekt		122 954	
Annen driftsinntekt		62 595	
Sum inntekter		185 549	
Kostnader			
Varekostnad		1 314	
Lønnskostnad	1		
Avskrivning av driftsmidler og immaterielle eiendeler	2	39 500	
Annen driftskostnad		89 917	278
Sum kostnader		130 731	278
Driftsresultat		54 818	-278
Finansinntekter og finanskostnader			
Inntekt på investering i datterselskap		1 301 333	300 000
Annen renteinntekt		6 292	2 314
Sum finansinntekter		1 307 625	302 314
Annen rentekostnad		14 011	
Sum finanskostnader		14 011	
Netto finans		1 293 614	302 314
Resultat før skattekostnad		1 348 432	302 036
Skattekostnad på resultat	3	10 913	
Årsresultat		1 337 519	302 036
Årsresultat etter minoritetsinteresser		1 337 519	302 036
Overføringer og disponeringer			
Ordinært utbytte	4	500 000	
Tilleggsutbytte	4		
Avsatt til annen egenkapital	4	837 519	302 036
Sum overføringer og disponeringer		1 337 519	302 036



Organisasjonsnr: 932 237 911
STORM HÅNDVERK AS

BALANSE

Beløp i: NOK	Note	2024	2023
BALANSE - EIENDELER			
Anleggsmidler			
Immaterielle eiendeler			
Utsatt skattefordel	3		
Varige driftsmidler			
Tomter, bygninger o.a.			
fast eiendom	2, 5		
Maskiner og anlegg	2, 5		
Skip og flytende			
installasjoner	2, 5		
Driftsløsøre, inventar o.			
a. utstyr	2, 5	909 792	
Sum varige driftsmidler		909 792	
Finansielle anleggsmidler			
Investering i datterselskap	6	800 502	325 500
Investering i annet			
foretak i samme konsern	6		
Investeringer i			
tilknyttet selskap	6		
Investeringer i aksjer og			
andeler	6		
Sum finansielle			
anleggsmidler		800 502	325 500
Sum anleggsmidler		1 710 294	325 500
Omløpsmidler			
Varer			
Fordringer			
Kundefordringer		71 397	
Andre kortsiktige			
fordringer		74 500	74 500
Konsernfordringer	7	1 351 333	300 000
Sum fordringer		1 497 230	374 500
Investeringer			
Aksjer og andeler i			
foretak i samme konsern	6		
Bankinnskudd, kontanter			
og lignende			
Bankinnskudd, kontanter o.			
l.		45 570	252 036
Sum bankinnskudd,			
kontanter og lignende		45 570	252 036



Sum omløpsmidler		1 542 800	626 536
SUM EIENDELER		3 253 094	952 036
BALANSE - EGENKAPITAL OG GJELD			
Egenkapital			
Innskutt egenkapital			
Aksjekapital	4, 8	250 000	250 000
Beholdning av egne aksjer	8		
Sum innskutt egenkapital		250 000	250 000
Opptjent egenkapital			
Annen egenkapital	4	1 139 555	302 036
Sum opptjent egenkapital		1 139 555	302 036
Sum egenkapital		1 389 555	552 036
Gjeld			
Langsiktig gjeld			
Utsatt skatt	3	10 913	
Sum avsetninger for forpliktelser		10 913	
Annen langsiktig gjeld			
Gjeld til kredittinstitusjoner	5	768 366	
Sum annen langsiktig gjeld		768 366	
Sum langsiktig gjeld		779 279	0
Kortsiktig gjeld			
Gjeld til kredittinstitusjoner			
Leverandørgjeld	5	80 509	
Betalbar skatt	3		
Skyldig offentlige avgifter		3 751	
Utbytte	4	500 000	
Kortsiktig konserngjeld	7	500 000	400 000
Sum kortsiktig gjeld		1 084 260	400 000
Sum gjeld		1 863 539	400 000
SUM EGENKAPITAL OG GJELD		3 253 094	952 036
POSTER UTENOM BALANSEN			
Garantistillelser	5		
Pantstillelser	5		



Organisasjonsnr: 932 237 911
STORM HÅNDVERK AS

KONSERNRESULTATREGNSKAP

Beløp i: NOK	Note	2024	2023
RESULTATREGNSKAP			
Inntekter			
Salgsinntekt		15 844 400	1 891 430
Annen driftsinntekt		102 181	
Sum inntekter		15 946 581	1 891 430
Kostnader			
Varekostnad		5 794 809	556 431
Lønnskostnad	1	6 054 522	801 448
Avskrivning på varige driftsmidler	2	218 481	27 018
Annen driftskostnad	1,3	2 285 406	303 966
Sum kostnader		14 353 218	1 688 863
Driftsresultat		1 593 363	202 567
Finansinntekter og finanskostnader			
Annen renteinntekt		39 466	13 044
Sum finansinntekter		39 466	13 044
Annen rentekostnad		92 642	6 636
Sum finanskostnader		92 642	6 636
Netto finans		-53 176	6 408
Resultat før skattekostnad		1 540 187	208 975
Skattekostnad på ordinært resultat	4	347 998	44 750
Årsresultat		1 192 189	164 225
Minoritetsinteresser	5	8 227	68 683
Årsresultat etter minoritetsinteresser		1 183 962	95 542
Overføringer og disponeringer			
Ordinært utbytte	5	500 000	0
Overføringer annen egenkapital	5	683 962	95 542
Sum overføringer og disponeringer		1 183 962	95 542



Organisasjonsnr: 932 237 911
STORM HÅNDVERK AS

KONSERNBALANSE

Beløp i: NOK	Note	2024	2023
BALANSE - EIENDELER			
Anleggsmidler			
Immaterielle eiendeler			
Utsatt skattefordel	468 209	94 111	40 653
Sum immaterielle eiendeler		94 111	40 653
Varige driftsmidler			
Driftsløsøre, inventar, verktøy, kontormaskiner	2,6	2 005 294	363 541
Sum varige driftsmidler		2 005 294	363 541
Finansielle anleggsmidler			
Investering i annet foretak i samme konsern	740 290	100 000	
Andre langsiktige fordringer		85 714	
Sum finansielle anleggsmidler		185 714	
Sum anleggsmidler		2 285 119	404 194
Omløpsmidler			
Varer			
Fordringer			
Kundefordringer		3 364 509	3 519 149
Andre fordringer		311 209	134 220
Sum fordringer		3 675 718	3 653 369
Bankinnskudd, kontanter og lignende			
Bankinnskud, kontanter o.l.	8	652 570	551 640
Sum bankinnskudd, kontanter og lignende		652 570	551 640
Sum omløpsmidler		4 328 288	4 205 009
SUM EIENDELER		6 613 407	4 609 203
BALANSE - EGENKAPITAL OG GJELD			
Egenkapital			
Innskutt egenkapital			
Selskapskapital	5,9	250 000	250 000
Sum innskutt egenkapital		250 000	250 000
Opptjent egenkapital			



Annen egenkapital	5	1 227 636	593 921
Minoritetsinteresser	5	192 043	303 768
Sum opptjent egenkapital		1 419 679	897 689
Sum egenkapital		1 669 679	1 147 689
Gjeld			
Langsiktig gjeld			
Annen langsiktig gjeld			
Gjeld til			
kredittinstitusjoner	6	1 435 601	141 524
Sum annen langsiktig gjeld		1 435 601	141 524
Sum langsiktig gjeld		1 435 601	141 524
Kortsiktig gjeld			
Leverandørgjeld		513 298	1 073 307
Betalbar skatt	4	368 931	231 485
Skyldige offentlige avgifter		411 029	607 281
Utbytte	5	500 000	0
Kortsiktig konserngjeld	7	400 000	0
Annen kortsiktig gjeld		1 314 869	1 407 917
Sum kortsiktig gjeld		3 508 127	3 319 990
Sum gjeld		4 943 728	3 461 514
SUM EGENKAPITAL OG GJELD		6 613 407	4 609 203



Organisasjonsnr: 932 237 911
STORM HÅNDVERK AS

NOTEOPPLYSNINGER - SELSKAP - alle poster oppgitt i hele tall

Note

Antall årsverk i regnskapsåret
0.00

<u>Sum</u>	<u>Beløp</u>
------------	--------------

<u>Balanseført verdi 31.12.</u>	<u>Varige driftsmidler</u>	<u>Immaterielle eiend.</u>
---------------------------------	----------------------------	----------------------------

Konsernregnskap

Morselskapet sitt navn

Forretningskontor for morselskapet

Begrunnelse for at datterselskap er utelatt fra konsolideringen

<u>Samlet beløp - tilknyttet selskap</u>	<u>Årets</u>	<u>Fjorårets</u>
--	--------------	------------------

<u>Samlet beløp - foretak i samme konsern</u>	<u>Årets</u>	<u>Fjorårets</u>
---	--------------	------------------

<u>Samlet beløp - foretak i samme konsern</u>	<u>Årets</u>	<u>Fjorårets</u>
---	--------------	------------------

<u>Samlet beløp - felles kontrollert virksomhet</u>	<u>Årets</u>	<u>Fjorårets</u>
---	--------------	------------------

<u>Pantstillelse</u>	<u>Beløp</u>
----------------------	--------------

<u>Beholdning av egne aksjer</u>	<u>Antall</u>	<u>Pålydende</u>	<u>Andel av aksjek.</u>
----------------------------------	---------------	------------------	-------------------------



Organisasjonsnr: 932 237 911
STORM HÅNDVERK AS

NOTEOPPLYSNINGER - KONSERN

- alle poster oppgitt i hele tall



Storm Håndverk AS Konsern

Resultatregnskap

	Note	2024	2023
DRIFTSINNTEKTER OG DRIFTSKOSTNADER			
Driftsinntekter			
Salgsinntekt		15 844 400	1 891 430
Annen driftsinntekt		102 181	0
Sum driftsinntekter		15 946 581	1 891 430
Driftskostnader			
Varekostnad		5 794 809	556 431
Lønnskostnad	1	6 054 522	801 448
Avskrivning på varige driftsmidler	2	218 481	27 018
Avskrivning på goodwill		0	0
Annen driftskostnad	1,3	2 285 406	303 966
Sum driftskostnader		14 353 218	1 688 863
DRIFTSRESULTAT		1 593 363	202 567
EBITDA		1 811 844	229 585
FINANSINNTEKTER OG FINANSKOSTNADER			
Finansinntekter			
Annen renteinntekt		39 466	13 044
Inntekt på investering i tilknyttet selskap		0	0
Annen finansinntekt		0	0
Sum finansinntekter		39 466	13 044
Finanskostnader			
Nedskrivning andre finansielle anleggsmidler		0	0
Nedskrivning andre finansielle omløpsmidler		0	0
Annen rentekostnad		92 642	6 636
Annen finanskostnad		0	0
Sum finanskostnader		92 642	6 636
NETTO FINANSPOSTER		-53 176	6 408
ORDINÆRT RES. FØR SKATTEKOSTNAD		1 540 187	208 975
Skattekostnad på ordinært resultat			
Skattekostnad på ordinært resultat	4	347 998	44 750
ÅRSRESULTAT		1 192 188	164 225
OVERFØRINGER			
Minoritetens andel av resultat	5	8 227	68 683
Avsatt utbytte	5	500 000	0
Overføringer annen egenkapital	5	683 963	95 543
SUM OVERFØRINGER		1 192 189	164 225



Storm Håndverk AS Konsern

Balanse

	Note	31.12.2024	31.12.2023
EIENDELER			
Anleggsmidler			
Immatrielle eiendeler			
Utsatt skattefordel	4	94 111	40 653
Varige driftsmidler			
Driftsløsøre, inventar, verktøy, kontormaskiner	2,6	2 005 294	363 541
Finansielle anleggsmidler			
Lån til foretak i samme konsern	7	100 000	0
Andre langsiktige fordringer		85 714	0
Sum anleggsmidler		2 285 119	404 194
Omløpsmidler			
Kundefordringer		3 364 509	3 519 149
Andre fordringer		311 209	134 220
Bankinnskudd, kontanter o.l.	8	652 570	551 640
Sum omløpsmidler		4 328 288	4 205 009
SUM EIENDELER		6 613 407	4 609 203





Storm Håndverk AS Konsern

Balanse

	Note	31.12.2024	31.12.2023
EGENKAPITAL OG GJELD			
Egenkapital			
Innskutt egenkapital			
Selskapskapital	5,9	250 000	250 000
Sum innskutt egenkapital		250 000	250 000
Opptjent egenkapital			
Annen egenkapital	5	1 227 636	593 921
Sum opptjent egenkapital		1 227 636	593 921
<i>Minoritetens egenkapitalandel</i>	5	192 043	303 768
Sum egenkapital		1 669 679	1 147 689
Gjeld			
Annen langsikt ig gjeld			
Gjeld til kredittinstitusjoner	6	1 435 601	141 524
Sum annen langsiktig gjeld		1 435 601	141 524
Kortsiktig gjeld			
Gjeld til kredittinstitusjoner	6	0	0
Leverandørgjeld		513 298	1 073 307
Betalbar skatt	4	368 931	231 485
Avsatt utbytte	5	500 000	0
Skyldig offentlige avgifter		411 029	607 281
Gjeld til konsernselskap	7	400 000	0
Annen kortsiktig gjeld		1 314 869	1 407 917
Sum kortsiktig gjeld		3 508 127	3 319 990
SUM EGENKAPITAL OG GJELD		6 613 407	4 609 203

Sandefjord, 28. april 2025


Tore Strand
styrets leder


Jarl Andersen Rippel
styremedlem/daglig leder



Storm Håndverk AS - konsern

Noter 2024

Regnskapsprinsipper

Konsernregnskapet er satt opp i samsvar med regnskapsloven og god regnskapsskikk for små foretak. Konsernregnskapet har videre fulgt relevante bestemmelser i Norsk Regnskaps Standard utarbeidet av Norsk Regnskaps Stiftelse.

Salgsinntekter

Inntektsføring ved salg av varer skjer på leveringstidspunktet. Tjenester inntektsføres etter hvert som de blir levert. Andelen av salgsinntekter som knytter seg til fremtidige serviceytelser, balanseføres som uopptjent inntekt ved salget og inntektsføres deretter i takt med levering av ytelsene.

Klassifisering og vurdering av balanseposter

Omløpsmidler og kortsiktig gjeld omfatter normalt poster som forfaller til betaling innen ett år etter balansedagen, samt poster som knytter seg til varekretsløpet. Øvrige poster er klassifisert som anleggsmiddel/langsiktig gjeld. Omløpsmidler vurderes til laveste av anskaffelseskost og virkelig verdi. Kortsiktig gjeld balanseføres til nominelt beløp på etableringstidspunktet. Anleggsmidler vurderes til anskaffelseskost, men nedskrives til virkelig verdi ved verdifall som ikke forventes å være forbigående. Langsiktig gjeld balanseføres til nominelt beløp på etableringstidspunktet.

Fordringer

Kundefordringer føres opp i balansen til pålydende etter fradrag for avsetning til påregnelig tap. Avsetning til påregnelig tap gjøres på grunnlag av en individuell vurdering av de enkelte fordringene. I tillegg gjøres det for øvrige kundefordringer en uspesifisert avsetning for å dekke antatt tap.

Varige driftsmidler

Varige driftsmidler balanseføres og avskrives over driftsmidlets levetid. Direkte vedlikehold av driftsmidler kostnadsføres løpende under driftskostnader, mens påkostninger eller forbedringer tillegges driftsmidlets kostpris og avskrives i takt med driftsmidlet.

Skatt

Skattekostnaden i resultatregnskapet omfatter både periodens betalbare skatt og endring i utsatt skatt. Utsatt skatt er beregnet med 22 % på grunnlag av de midlertidige forskjeller som eksisterer mellom regnskapsmessige og skattemessige verdier, samt ligningsmessig underskudd til fremføring ved utgangen av regnskapsåret. Skatteøkende og skattereduserende midlertidige forskjeller som reverserer eller kan reversere i samme periode er utlignet og nettoført.

Pensjonsforpliktelser

Selskapet har pensjonsavtale gjennom en forsikringsavtale. Pensjonsforpliktelser og pensjonsmidlene er ikke oppført i balansen. Årets betalte premie er bokført i resultatregnskapet.

Konsolideringsprinsipper

Konsernregnskapet omfatter morselskapet Storm Håndverk AS og alle selskaper hvor morselskapet har bestemmende innflytelse. Konsernregnskapet viser disse enhetene som en felles økonomisk enhet.

Konserninterne poster som aksjer i datterselskaper, konserninterne fordringer og gjeld, samt øvrige transaksjoner mellom konsernselskapene er eliminert.

Datterselskaper og tilknyttede selskaper innarbeides i konsernet fra kontrolltidspunktet og frem til 31.12. Tilsvarende for datterselskaper som selges i løpet av året.

Konsernforhold

Konsernet består av Storm Håndverk AS, Storm Betong AS, Stebekk Bygg AS, Storm Stål AS (100 %), Bakke Bygg AS (50,0008 %) og Kerlefsen Bygg AS (50,33 %).



Storm Håndverk AS konsern

Noter

2024

Note 1 - Lønnskostnader, antall ansatte, godtgjørelser, mv

	Konsern	
	2024	2023
Antall årsverk	9	2
Lønn	5 163 593	680 596
Arbeidsgiveravgift	745 805	98 224
Pensjonskostnader	98 750	14 077
Annen personalkostnad	46 374	8 553
Totalt	6 054 522	801 448

Ytelser til ledende ansatte og styre

	Lønn	Andre ytelser
Daglig leder (konsemtopp)	0	0
Styret (konsemtopp)	0	0
Totalt	0	0

Lån til ledende ansatte, styret m.fl.

Det er ikke ytt noen lån til ledende ansatte eller styret.

Bonusordning for daglig leder

Det er ingen bonusavtaler med daglig leder.

Lån til aksjonærer

Det er ikke ytt noen lån til aksjonærer i konsernet i år.

Pensjon

Selskapene i konsernet er pliktig til å ha en pensjonsordning. Ordningene som er opprettet tilfredsstiller minst minimumskravet i gjeldende regelverk og er ihht avtale med de ansatte.



**Storm Håndverk AS
konsern**

Noter

2024

Note 2 - Varige Driftsmidler

	Driftsløsøre, inventar, verktøy kontormaskiner	Sum
Ansk.kost 1.1	515 674	515 674
+ Tilgang ved oppkjøp	390 406	390 406
+ Tilgang	1 807 192	1 807 192
- Avgang	-390 000	-390 000
Anskaffelseskost 31.12	2 323 272	2 323 272
Akk.av/nedskr. 1.1	152 133	152 133
+ akk.avskr. ved oppkjøp 1.1	121 097	121 097
Ordinære avskrivninger	218 481	218 481
Tilbakeført avskrivning	-173 733	-173 733
Akk.av/nedskr. 31.12	317 978	317 978
Balansført verdi 31.12	2 005 294	2 005 294
Prosentats for ord. Avskr	10-33	
Avskrivningstid (antall år)	3-10	

Note 3 - Kundefordringer

	2024	2023
Avsetning til dekning av mulige tap	0	0
Konstaterte tap	0	0



Storm Håndverk AS konsern

Noter

2024

Note 4 - Skattekostnad

	Konsern 2024	2023
Spesifikasjon av årets skattegrunnlag		
Resultat før skattekostnader	1 540 187	208 975
Permanente og andre forskjeller	5 428	-5 569
Endring i midlertidige forskjeller	-177 509	181 253
Inntekt før anvendelse av fremførbart underskudd	1 368 106	384 659
Anvendt sm fremførbart underskudd	420 497	3 534
Grunnlag betalbar skatt	1 788 603	388 193
Betalbar skatt	393 493	85 403
Endring i utsatt skatt/skattefordel	-45 495	-40 652
Årets skattekostnad	347 998	44 751
Betalbar skatt		
Skatteforpliktelse fra oppkjøp	-24 562	146 083
Betalbar skatt av årets resultat	393 493	85 402
	368 931	231 485
Midlertidige forskjeller	2024	2023
Driftsmidler	470 256	158 747
Anleggskontrakter	0	0
Fordringer	-474 000	-340 000
Varer	0	0
Gevinst- og tapskonto	0	0
Fremførbart underskudd	-424 031	-3 534
Midlertidige forskjeller	-427 775	-184 787
Forskjeller som ikke inngår i utsatt skatt/skattefordel	0	0
Forskjeller som inngår i utsatt skatt/skattefordel	-427 775	-184 787
Utsatt skatt	-94 111	-40 653

Note 5 - Egenkapitalen

	Annen Aksjekapital innskutt EK	Min.interesser	Annen egenkapital	Sum
Egenkapital 1.1	250 000	0	593 921	1 147 689
Årets resultat		8 227	1 183 963	1 192 189
Oppkjøp og avgang konsernselskap		78 714	-46 888	31 826
Avsatt utbytte			-500 000	-500 000
Tilleggsutbytte		0		0
Utdeling av utbytte fra datterselskap		-198 667	0	-198 667
Egenkapital 31.12	250 000	0	1 227 638	1 669 679

Fortsatt drift

Årsregnskapet er utarbeidet under forutsetning om fortsatt drift.



Storm Håndverk AS konsern

Noter

2024

Note 6 - Pantstillelser og garantier

	2024	2023
Pantstillelser og lignende		
Pantelån	1 435 601	141 524
Kassakreditt og andre kortsiktige lån	0	0
Totalt	1 435 601	141 524

Eiendeler som er stilt som sikkerhet (bokført verdi)

Tomter og bygninger	0	0
Driftstilbehør mv	2 005 294	363 541
Totalt	2 005 294	363 541

Note 8 - Gjeld og transaksjoner med foretak i samme konsern

	2024
Lån til foretak i samme konsern	100 000
Kortsiktig gjeld til foretak i samme konsern	400 000
Kundefordringer på foretak i samme konsern	705 643
Leverandørgjeld til foretak i samme konsern	34 374
Salgsinntekter	13 015 677
Andre driftsinntekter	62 595
Varekostnad	233 801
Lønnskostnad	12 500
Annen driftskostnad	136 164

Foretak i konsern er konsernselskap i konsernet over dette konsernet.

Note 8 - Skattetreksinnskudd

	2024	2023
Skattetreksinnskudd utgjør	191 047	143 100
Skyldig skattetrekk	191 047	143 100

Note 9 - Aksjekapitalen

Antall Aksjer	250 000
Pålydende pr aksje	1
Aksjekapitalen	250 000

Navn	Antall	Eierandel	Stemmeandel
Strand Group AS	187500	75,0 %	75,0 %
Ripple Holding	62500	25,0 %	25,0 %
Totalt	250 000	100,0 %	100,0 %



Storm Håndverk AS konsern

Kontantstrøm

Kontantstrømoppstilling - indirekte	2024	2023
Kontantstrømmer fra operasjonelle aktiviteter		
Resultat før skattekostnad	1 540 187	208 975
Periodens betalte skatt	-231 485	0
Tap / gevinst ved salg av anleggsmidler	-20 000	0
Av- og nedskrivning	218 481	27 018
Forskj. mellom kostnadsført pensjon og inn/utbet. i pensjonsordninger		
Økning/(reduksjon) i		
- Varelager	0	0
- Kundefordringer	154 640	-3 519 149
- Leverandørgjeld	-560 009	1 073 307
- Andre tidsavgrensingsposter	-480 394	1 880 978
Kontantstrøm fra operasjonelle aktiviteter	621 420	-328 871
Innbetalinger ved salg av varige driftsmidler	117 627	0
Utbetalinger ved kjøp av varige driftsmidler	-1 807 192	0
Innbetalinger ved salg av aksjer/andeler i andre foretak	0	0
Utbetalinger ved kjøp av aksjer/andeler i andre foretak	-125 002	0
Innbetalinger ved salg av andre investeringer		
Nedskrivning på investeringer		
Utbetalinger ved kjøp av andre investeringer		
Kontantstrøm fra investeringsaktiviteter	-1 814 567	0
Innbetaling fra kapitalutvidelse		250 000
Salg av egen aksjer	0	0
Kjøp av egne aksjer		0
Andre egenkapitalendringer		488 987
Utbetalinger til aksjonærer		
Innbetaling ved opptak av ny langsiktig gjeld	1 400 000	
Innbetaling ved opptak av ny kortsiktig gjeld	0	
Utbetaling ved nedbetaling av langsiktig gjeld	-105 923	141 524
Utbetaling ved nedbetaling av kortsiktig gjeld	0	0
Ytet konsemdrag		
Kontantstrøm fra finansieringsaktiviteter	1 294 077	880 511
Netto økning/(reduksjon) i kontanter og kontantekvivalenter	100 930	551 640

Bevegelse i kontanter og kontantekvivalenter

Kontanter og kontantekvivalenter ved årets begynnelse	551 640	0
Økning/(reduksjon) i kontanter og kontantekvivalenter	100 930	551 640
Netto innvirkning av valutatransaksjoner på kontanter og kontantekvivalenter		
Kontanter og kontantekvivalenter ved årets slutt	652 570	551 640



Årsregnskap 2024 Storm Håndverk AS

Resultatregnskap
Balanse
Noter til regnskapet

Org.nr.: 932 237 911



Resultatregnskap

Storm Håndverk AS

Driftsinntekter og driftskostnader	Note	2024	2023
Salgsinntekt		122 954	0
Annen driftsinntekt		62 595	0
Sum driftsinntekter		185 549	0
Varekostnad		1 314	0
Avskrivning av driftsmidler og immaterielle eiendeler	2	39 500	0
Annen driftskostnad		89 917	278
Sum driftskostnader		130 731	278
Driftsresultat		54 818	-278
Finansinntekter og finanskostnader			
Inntekt på investering i datterselskap		1 301 333	300 000
Annen renteinntekt		6 292	2 314
Annen rentekostnad		14 011	0
Resultat av finansposter		1 293 614	302 314
Resultat før skattekostnad		1 348 432	302 036
Skattekostnad på resultat	3	10 913	0
Årsresultat		1 337 519	302 036
Overføringer			
Avsatt til utbytte	4	500 000	0
Avsatt til annen egenkapital	4	837 519	302 036
Sum overføringer		1 337 519	302 036



Balanse

Storm Håndverk AS

Eiendeler	Note	2024	2023
Anleggsmidler			
Immaterielle eiendeler			
Varige driftsmidler			
Driftsløsøre, inventar o.a. utstyr	2, 5	909 792	0
Sum varige driftsmidler		909 792	0
Finansielle anleggsmidler			
Investeringer i datterselskap	6	800 502	325 500
Sum finansielle anleggsmidler		800 502	325 500
Sum anleggsmidler		1 710 294	325 500
Omløpsmidler			
Fordringer			
Kundefordringer		71 397	0
Andre kortsiktige fordringer		74 500	74 500
Konsernfordringer	7	1 351 333	300 000
Sum fordringer		1 497 230	374 500
Investeringer			
Bankinnskudd, kontanter o.l.		45 570	252 036
Sum omløpsmidler		1 542 800	626 536
Sum eiendeler		3 253 094	952 036



Balanse

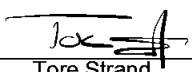
Storm Håndverk AS


Egenkapital og gjeld	Note	2024	2023
Egenkapital			
Innskutt egenkapital			
Aksjekapital	4, 8	250 000	250 000
Sum innskutt egenkapital		250 000	250 000
Opptjent egenkapital			
Annen egenkapital	4	1 139 555	302 036
Sum opptjent egenkapital		1 139 555	302 036
Sum egenkapital		1 389 555	552 036
Gjeld			
Avsetning for forpliktelser			
Utsatt skatt	3	10 913	0
Sum avsetning for forpliktelser		10 913	0
Annen langsiktig gjeld			
Gjeld til kredittinstitusjoner	5	768 366	0
Sum annen langsiktig gjeld		768 366	0
Kortsiktig gjeld			
Leverandørgjeld		80 509	0
Skyldig offentlige avgifter		3 751	0
Utbytte	4	500 000	0
Konserngjeld	7	500 000	400 000
Sum kortsiktig gjeld		1 084 260	400 000
Sum gjeld		1 863 539	400 000
Sum egenkapital og gjeld		3 253 094	952 036



Balanse

Storm Håndverk AS
Sandefjord
Styret i Storm Håndverk AS


Tore Strand
styreleder


Jarl Andersen Rippel
styremedlem/daglig leder



Noter 2024

Storm Håndverk AS

Regnskapsprinsipper

Årsregnskapet er satt opp i samsvar med regnskapsloven og NRS 8 - God regnskapsskikk for små foretak.

Driftsinntekter

Inntektsføring ved salg av varer skjer på leveringstidspunktet. Tjenester inntektsføres etter hvert som de leveres.

Skatt

Skattekostnaden i resultatregnskapet omfatter både periodens betalbare skatt og endring i utsatt skatt. Utsatt skatt er beregnet med 22 % på grunnlag av de midlertidige forskjeller som eksisterer mellom regnskapsmessige og skattemessige verdier, samt ligningsmessig underskudd til fremføring ved utgangen av regnskapsåret. Skatteøkende og skattereduserende midlertidige forskjeller som reverserer eller kan reverseres i samme periode er utlignet og nettoført.

Klassifisering og vurdering av anleggsmidler

Anleggsmidler omfatter eiendeler bestemt til varig eie og bruk. Anleggsmidler er vurdert til anskaffelseskost. Varige driftsmidler balanseføres og avskrives over driftsmidlets økonomiske levetid. Avskrivningsperioden for fast eiendom anskaffet etter 2009 er dekomponert i en del som gjelder råbygget og en del som gjelder faste tekniske installasjoner. Varige driftsmidler nedskrives til gjenvinnbart beløp ved verdifall som forventes ikke å være forbigående. Gjenvinnbart beløp er det høyeste av netto salgsverdi og verdi i bruk. Verdi i bruk er nåverdi av fremtidige kontantstrømmer knyttet til eiendelen. Nedskrivningen reverseres når grunnlaget for nedskrivningen ikke lenger er til stede.

Klassifisering og vurdering av omløpsmidler

Omløpsmidler og kortsiktig gjeld omfatter normalt poster som forfaller til betaling innen ett år etter balansedagen, samt poster som knytter seg til varekretsløpet. Omløpsmidler vurderes til laveste verdi av anskaffelseskost og virkelig verdi.

Aksjer i datterselskap

Datterselskap vurderes etter kostmetoden i selskapsregnskapet. Investeringen er vurdert til anskaffelseskost for aksjene med mindre nedskrivning har vært nødvendig. Det er foretatt nedskrivning til virkelig verdi når verdifall skyldes årsaker som ikke kan forventes å være forbigående og det må anses nødvendig etter god regnskapsskikk. Nedskrivninger er reversert når grunnlaget for nedskrivning ikke lenger er til stede.

Utbytte, konsernbidrag og andre utdelinger fra datterselskap er inntektsført samme år som det er avsatt i givers regnskap. Overstiger utbytte / konsernbidraget andelen av oppjent resultat etter anskaffelsestidspunktet, representerer den overskytende del tilbakebetaling av investert kapital, og utdelingene er fratrukket investeringens verdi i balansen til morselskapet.

Fordringer

Kundefordringer og andre fordringer oppføres til pålydende etter fradrag for avsetning til forventet tap. Avsetning til tap gjøres på grunnlag av en individuell vurdering av de enkelte fordringene.

Note 1 Lønnskostnader og antall årsverk

Selskapet har i 2024 sysselsatt 0 årsverk.



Noter 2024

Storm Håndverk AS

Note 2 Anleggsmidler

	Maskiner og anlegg	Sum
+ Tilgang kjøpte driftsmidler	949 292	949 292
= Anskaffelseskost 31.12.24	949 292	949 292
Akkumulerte avskrivninger 31.12.24	39 500	39 500
= Bokført verdi 31.12.24	909 792	909 792
Årets ordinære avskrivninger	39 500	39 500
Økonomisk levetid	7 år	

Note 3 Skatt

Årets skattekostnad	2024	2023
Betalbar skatt	0	0
Endring i utsatt skattefordel	10 913	0
Skattekostnad ordinært resultat	10 913	0

Skattepliktig inntekt:

Ordinært resultat før skatt	1 348 432	302 036
Permanente forskjeller	-1 295 293	-305 570
Endring i midlertidige forskjeller	-188 330	0
Skattepliktig inntekt	-135 191	-3 534

Betalbar skatt i balansen:

Betalbar skatt på årets resultat	0	0
Sum betalbar skatt i balansen	0	0

Skatteeffekten av midlertidige forskjeller som har gitt opphav til utsatt skatt og utsatte skattefordeler, spesifisert på typer av midlertidige forskjeller:

Midlertidige forskjeller	2024	2023	Endring
Varige driftsmidler	188 330	0	-188 330
Sum	188 330	0	-188 330
Akkumulert fremførbart underskudd	-138 725	-3 534	135 191
Inngår ikke i beregningen av utsatt skatt	0	3 534	3 534
Grunnlag for utsatt skatt / skattefordel	49 605	0	-49 605
Utsatt skatt / skattefordel (22 %)	10 913	0	-10 913



Noter 2024

Storm Håndverk AS

Note 4 Egenkapital

	Aksje- kapital	Annen egenkapital	Sum
Pr. 01.01.2024	250 000	302 036	552 036
Årets overskudd		1 337 519	1 337 519
Avsatt utbytte		-500 000	-500 000
Pr. 31.12.2024	250 000	1 139 555	1 389 555

Fortsatt drift:

Årsregnskap for 2024 er gjort opp under forutsetning om fortsatt drift.

Note 5 Pantstillelser og garantier

	31.12.2024	31.12.2023
Pantsikret gjeld, pantstillelser og garantier		
Langsiktig gjeld til kredittinstitusjoner	768 366	0
Sum	768 366	0

Regnskapsført verdi av pantsikrede eiendeler

Driftstilbehør	909 792	0
Sum	909 792	0

Note 6 Datterselskap, tilknyttet selskap m.v.

	Kontor- kommune	Eier- andel	Stemme- andel	Balanseført verdi	Andel egenkapital	Andel resultat
DS						
STORM BETONG AS	Sandefjord	100 %	100 %	250 000	339 283	1 130 507
Storm Stål AS	Sandefjord	100 %	100 %	250 000	288 293	38 293
Kerlefsen Bygg AS	Sandefjord	50 %	50 %	75 500	112 810	6 305
Bakke - Bygg AS	Kristiansand	50 %	50 %	125 002	80 721	-84 348
Stebekk Bygg AS	Sandefjord	100 %	100 %	100 000	94 093	-123
Sum				800 502	915 201	1 090 634

Investering i datterselskap vurderes etter kostmetoden i selskapsregnskapet.



Noter 2024

Storm Håndverk AS

Note 7 Mellomværende med selskap i samme konsern

	2024	2023
Fordringer		
Andre kortsiktige fordringer konsern	1 351 333	300 000
Sum	1 351 333	300 000
Gjeld		
Annen gjeld konsern	500 000	400 000
Sum	500 000	400 000

Note 8 Aksjonærer

Aksjekapitalen i Storm Håndverk AS pr. 31.12 består av:

	Antall	Pålydende	Bokført
Ordinære aksjer	250 000	1,0	250 000
Sum	250 000		250 000

Eierstruktur

De største aksjonærene i % pr. 31.12 var:

	Ordinære	Eierandel	Stemmeandel
Strand Group AS	187 500	75,0	75,0
Ripple Holding AS	62 500	25,0	25,0
Totalt antall aksjer	250 000	100,0	100,0