



## ÅRSREGNSKAPET FOR REGNSKAPSÅRET 2022 - GENERELL INFORMASJON

### Enheten

Organisasjonsnummer: 920 670 113  
Organisasjonsform: Aksjeselskap  
Foretaksnavn: RB PRODUCTIONS  
Forretningsadresse: Skogroveien 16  
3142 VESTSKOGEN

### Regnskapsår

Årsregnskapets periode: 01.01.2022 - 31.12.2022

### Konsern

Morselskap i konsern: Ja  
Konsernregnskap lagt ved: Nei

### Regnskapsregler

Regler for små foretak benyttet: Ja  
Benyttet ved utarbeidelsen av årsregnskapet til selskapet: Regnskapslovens alminnelige regler

### Årsregnskapet fastsatt av kompetent organ

Bekreftet av representant for selskapet: Lise Camilla Øhrling  
Dato for fastsettelse av årsregnskapet: 25.05.2023

### Grunnlag for avgivelse

År 2022: Årsregnskapet er elektronisk innlevert  
År 2021: Tall er hentet fra elektronisk innlevert årsregnskap fra 2022

*Det er ikke krav til at årsregnskapet m.v. som sendes til Regnskapsregisteret er undertegnet. Kontrollen på at dette er utført ligger hos revisor/enhetens øverste organ. Sikkerheten ivaretas ved at innsender har rolle/rettighet for innsending av årsregnskapet via Altinn, og ved at det bekreftes at årsregnskapet er fastsatt av kompetent organ.*

Brønnøysundregistrene, 02.06.2024



### Resultatregnskap

| Beløp i: NOK                                  | Note | 2022           | 2021           |
|---|------|----------------|----------------|
| <b>RESULTATREGNSKAP</b>                       |      |                |                |
| <b>Kostnader</b>                              |      |                |                |
| Lønnskostnad                                  | 2    |                |                |
| Annen driftskostnad                           |      | 34 406         | 22 655         |
| <b>Sum kostnader</b>                          |      | <b>34 406</b>  | <b>22 655</b>  |
| <b>Driftsresultat</b>                         |      | <b>-34 406</b> | <b>-22 655</b> |
| <b>Finansinntekter og finanskostnader</b>     |      |                |                |
| Inntekt på investering i datterselskap        |      | 63 000         |                |
| <b>Sum finansinntekter</b>                    |      | <b>63 000</b>  |                |
| Nedskrivning av finansielle eiendeler         |      | 1              |                |
| <b>Sum finanskostnader</b>                    |      | <b>1</b>       |                |
| <b>Netto finans</b>                           |      | <b>62 999</b>  |                |
| <b>Ordinært resultat før skattekostnad</b>    |      | <b>28 593</b>  | <b>-22 655</b> |
| Skattekostnad                                 | 3    |                |                |
| <b>Ordinært resultat etter skattekostnad</b>  |      | <b>28 593</b>  | <b>-22 655</b> |
| <b>Årsresultat</b>                            | 4    | <b>28 593</b>  | <b>-22 655</b> |
| <b>Årsresultat etter minoritetsinteresser</b> |      | <b>28 593</b>  | <b>-22 655</b> |
| <b>Totalresultat</b>                          |      | <b>28 593</b>  | <b>-22 655</b> |
| <b>Overføringer og disponeringer</b>          |      |                |                |
| Udekket tap                                   |      | 28 593         | -22 655        |
| <b>Sum overføringer og disponeringer</b>      |      | <b>28 593</b>  | <b>-22 655</b> |



### Balanse

| Beløp i: NOK                                | Note | 2022          | 2021          |
|---|------|---------------|---------------|
| <b>BALANSE - EIENDELER</b>                  |      |               |               |
| <b>Anleggsmidler</b>                        |      |               |               |
| <b>Immaterielle eiendeler</b>               |      |               |               |
| Utsatt skattefordel                         | 3    |               |               |
| <b>Finansielle anleggsmidler</b>            |      |               |               |
| Investering i datterselskap                 | 5    | 1             | 2             |
| Investering i annet foretak i samme konsern | 5    |               |               |
| <b>Sum finansielle anleggsmidler</b>        |      | <b>1</b>      | <b>2</b>      |
| <b>Sum anleggsmidler</b>                    |      | <b>1</b>      | <b>2</b>      |
| <b>Omløpsmidler</b>                         |      |               |               |
| <b>Varer</b>                                |      |               |               |
| <b>Fordringer</b>                           |      |               |               |
| Andre kortsiktige fordringer                | 6    | 63 000        | 11 617        |
| <b>Sum fordringer</b>                       |      | <b>63 000</b> | <b>11 617</b> |
| <b>Investeringer</b>                        |      |               |               |
| Aksjer og andeler i foretak i samme konsern | 5    |               |               |
| <b>Sum omløpsmidler</b>                     |      | <b>63 000</b> | <b>11 617</b> |
| <b>SUM EIENDELER</b>                        |      | <b>63 001</b> | <b>11 619</b> |
| <b>BALANSE - EGENKAPITAL OG GJELD</b>       |      |               |               |
| <b>Egenkapital</b>                          |      |               |               |
| <b>Innskutt egenkapital</b>                 |      |               |               |
| Aksjekapital                                | 7    | 30 000        | 30 000        |
| Beholdning av egne aksjer                   | 7    |               |               |
| <b>Sum innskutt egenkapital</b>             |      | <b>30 000</b> | <b>30 000</b> |
| <b>Opptjent egenkapital</b>                 |      |               |               |



### Balanse

| <b>Beløp i: NOK</b>             | <b>Note</b> | <b>2022</b>   | <b>2021</b>    |
|---------------------------------|-------------|---------------|----------------|
| Udekket tap                     |             | 413           | 29 006         |
| <b>Sum opptjent egenkapital</b> |             | <b>-413</b>   | <b>-29 006</b> |
| <b>Sum egenkapital</b>          | 4           | <b>29 587</b> | <b>994</b>     |
| <b>Gjeld</b>                    |             |               |                |
| <b>Langsiktig gjeld</b>         |             |               |                |
| Utsatt skatt                    | 3           |               |                |
| <b>Annen langsiktig gjeld</b>   |             |               |                |
| <b>Sum langsiktig gjeld</b>     |             | <b>0</b>      | <b>0</b>       |
| <b>Kortsiktig gjeld</b>         |             |               |                |
| Leverandørgjeld                 |             |               | 10 625         |
| Betalbar skatt                  | 3           |               |                |
| Annen kortsiktig gjeld          | 6           | 33 414        |                |
| <b>Sum kortsiktig gjeld</b>     |             | <b>33 414</b> | <b>10 625</b>  |
| <b>Sum gjeld</b>                |             | <b>33 414</b> | <b>10 625</b>  |
| <b>SUM EGENKAPITAL OG GJELD</b> |             | <b>63 001</b> | <b>11 619</b>  |



## Brønnøysundregistrene

### ÅRSREGNSKAP FOR REGNSKAPSÅRET 2022 - GENERELL INFORMASJON

Journalnummer: 2023 483778

#### Enheten

Organisasjonsnummer: 920 670 113  
Organisasjonsform: Aksjeselskap  
Foretaksnavn: RB PRODUCTIONS  
Forretningsadresse: Skogroveien 16  
3142 VESTSKOGEN

#### Regnskapsår

Årsregnskapets periode: 01.01.2022 - 31.12.2022

#### Konsern

Morselskap i konsern: Ja  
Konsernregnskap lagt ved: Nei

#### Regnskapsregler

Regler for små foretak benyttet: Ja  
Benyttet ved utarbeidelsen av  
årsregnskapet til selskapet: Regnskapslovens alminnelige regler

#### Årsregnskapet fastsatt av kompetent organ

Bekreftet av representant for selskapet: Lise Camilla Øhrling  
Dato for fastsettelse av årsregnskapet: 25.05.2023

#### Revisjon

Selskapet har besluttet at årsregnskapet  
ikke skal revideres: Ja  
Årsregnskapet er utarbeidet av ekstern  
autorisert regnskapsfører: Ja  
Ekstern autorisert regnskapsfører har i  
løpet av regnskapsåret bistått ved den  
løpende regnskapsføringen eller utført  
andre tjenester for selskapet enn å  
utarbeide årsregnskapet: Ja

#### Grunnlag for avgivelse

År 2022: Årsregnskap er elektronisk innlevert.  
År 2021: Tall er hentet fra elektronisk innlevert årsregnskap fra 2022.

*Det er ikke krav til at årsregnskapet m.v. som sendes til Regnskapsregisteret er undertegnet. Kontrollen på at dette er utført ligger hos revisor/enhetens øverste organ. Sikkerheten ivaretas ved at innsender har rolle/rettighet for innsending av årsregnskapet via Altinn, og ved at det bekreftes at årsregnskapet er fastsatt av kompetent organ.*

Brønnøysundregistrene, 13.06.2023

---

Brønnøysundregistrene  
Postadresse: Postboks 900, 8910 Brønnøysund  
Telefon: 75 00 75 00  
E-post: firmapost@brreg.no Internett: www.brreg.no  
Organisasjonsnummer: 974 760 673



Organisasjonsnr: 920 670 113  
RB PRODUCTIONS

## RESULTATREGNSKAP

| <b>Beløp i: NOK</b>                               | <b>Note</b> | <b>2022</b>    | <b>2021</b>    |
|---|-------------|----------------|----------------|
| <b>RESULTATREGNSKAP</b>                           |             |                |                |
| <b>Kostnader</b>                                  |             |                |                |
| Lønnskostnad                                      | 2           |                |                |
| Annen driftskostnad                               |             | 34 406         | 22 655         |
| <b>Sum kostnader</b>                              |             | <b>34 406</b>  | <b>22 655</b>  |
| <b>Driftsresultat</b>                             |             | <b>-34 406</b> | <b>-22 655</b> |
| <b>Finansinntekter og<br/>finanskostnader</b>     |             |                |                |
| Inntekt på investering i<br>datterselskap         |             | 63 000         |                |
| <b>Sum finansinntekter</b>                        |             | <b>63 000</b>  |                |
| Nedskrivning av<br>finansielle eiendeler          |             | 1              |                |
| <b>Sum finanskostnader</b>                        |             | <b>1</b>       |                |
| <b>Netto finans</b>                               |             | <b>62 999</b>  |                |
| <b>Ordinært resultat før<br/>skattekostnad</b>    |             | <b>28 593</b>  | <b>-22 655</b> |
| Skattekostnad                                     | 3           |                |                |
| <b>Ordinært resultat etter<br/>skattekostnad</b>  |             | <b>28 593</b>  | <b>-22 655</b> |
| <b>Årsresultat</b>                                | 4           | <b>28 593</b>  | <b>-22 655</b> |
| <b>Årsresultat etter<br/>minoritetsinteresser</b> |             | <b>28 593</b>  | <b>-22 655</b> |
| <b>Totalresultat</b>                              |             | <b>28 593</b>  | <b>-22 655</b> |
| <b>Overføringer og<br/>disponeringer</b>          |             |                |                |
| Udekket tap                                       |             | 28 593         | -22 655        |
| <b>Sum overføringer og<br/>disponeringer</b>      |             | <b>28 593</b>  | <b>-22 655</b> |



Organisasjonsnr: 920 670 113  
RB PRODUCTIONS

## BALANSE

| Beløp i: NOK | Note | 2022 | 2021 |
|--------------|------|------|------|
|--------------|------|------|------|

### BALANSE - EIENDELER

#### Anleggsmidler

##### Immaterielle eiendeler

|                     |   |  |  |
|---------------------|---|--|--|
| Utsatt skattefordel | 3 |  |  |
|---------------------|---|--|--|

##### Finansielle anleggsmidler

|                             |   |   |   |
|-----------------------------|---|---|---|
| Investering i datterselskap | 5 | 1 | 2 |
|-----------------------------|---|---|---|

|                     |  |  |  |
|---------------------|--|--|--|
| Investering i annet |  |  |  |
|---------------------|--|--|--|

|                         |   |  |  |
|-------------------------|---|--|--|
| foretak i samme konsern | 5 |  |  |
|-------------------------|---|--|--|

|                 |  |  |  |
|-----------------|--|--|--|
| Sum finansielle |  |  |  |
|-----------------|--|--|--|

|               |  |   |   |
|---------------|--|---|---|
| anleggsmidler |  | 1 | 2 |
|---------------|--|---|---|

|                   |  |   |   |
|-------------------|--|---|---|
| Sum anleggsmidler |  | 1 | 2 |
|-------------------|--|---|---|

#### Omløpsmidler

##### Varer

##### Fordringer

|                   |  |  |  |
|-------------------|--|--|--|
| Andre kortsiktige |  |  |  |
|-------------------|--|--|--|

|            |   |        |        |
|------------|---|--------|--------|
| fordringer | 6 | 63 000 | 11 617 |
|------------|---|--------|--------|

|                |  |        |        |
|----------------|--|--------|--------|
| Sum fordringer |  | 63 000 | 11 617 |
|----------------|--|--------|--------|

##### Investeringer

|                     |  |  |  |
|---------------------|--|--|--|
| Aksjer og andeler i |  |  |  |
|---------------------|--|--|--|

|                         |   |  |  |
|-------------------------|---|--|--|
| foretak i samme konsern | 5 |  |  |
|-------------------------|---|--|--|

|                  |  |        |        |
|------------------|--|--------|--------|
| Sum omløpsmidler |  | 63 000 | 11 617 |
|------------------|--|--------|--------|

|               |  |        |        |
|---------------|--|--------|--------|
| SUM EIENDELER |  | 63 001 | 11 619 |
|---------------|--|--------|--------|

### BALANSE - EGENKAPITAL OG

### GJELD

#### Egenkapital

##### Innskutt egenkapital

|              |   |        |        |
|--------------|---|--------|--------|
| Aksjekapital | 7 | 30 000 | 30 000 |
|--------------|---|--------|--------|

|                           |   |  |  |
|---------------------------|---|--|--|
| Beholdning av egne aksjer | 7 |  |  |
|---------------------------|---|--|--|

|                          |  |        |        |
|--------------------------|--|--------|--------|
| Sum innskutt egenkapital |  | 30 000 | 30 000 |
|--------------------------|--|--------|--------|

##### Opptjent egenkapital

|             |  |     |        |
|-------------|--|-----|--------|
| Udekket tap |  | 413 | 29 006 |
|-------------|--|-----|--------|

|                          |  |      |         |
|--------------------------|--|------|---------|
| Sum opptjent egenkapital |  | -413 | -29 006 |
|--------------------------|--|------|---------|

|                 |   |        |     |
|-----------------|---|--------|-----|
| Sum egenkapital | 4 | 29 587 | 994 |
|-----------------|---|--------|-----|

#### Gjeld

##### Langsiktig gjeld

|              |   |  |  |
|--------------|---|--|--|
| Utsatt skatt | 3 |  |  |
|--------------|---|--|--|



|                                 |   |               |               |
|---------------------------------|---|---------------|---------------|
| <b>Annen langsiktig gjeld</b>   |   |               |               |
| <b>Sum langsiktig gjeld</b>     |   | <b>0</b>      | <b>0</b>      |
| <b>Kortsiktig gjeld</b>         |   |               |               |
| Leverandørgjeld                 |   |               | 10 625        |
| Betalbar skatt                  | 3 |               |               |
| Annen kortsiktig gjeld          | 6 | 33 414        |               |
| <b>Sum kortsiktig gjeld</b>     |   | <b>33 414</b> | <b>10 625</b> |
| <b>Sum gjeld</b>                |   | <b>33 414</b> | <b>10 625</b> |
| <b>SUM EGENKAPITAL OG GJELD</b> |   | <b>63 001</b> | <b>11 619</b> |



Organisasjonsnr: 920 670 113  
RB PRODUCTIONS

NOTEOPPLYSNINGER - SELSKAP - alle poster oppgitt i hele tall

Note  
2

Antall årsverk i regnskapsåret  
0.00

Sum Beløp

Balanseført verdi 31.12. Varige driftsmidler Immaterielle eiend.

**Konsernregnskap**

Morselskapet sitt navn

Forretningskontor for morselskapet

Begrunnelse for at datterselskap er utelatt fra konsolideringen

Samlet beløp - tilknyttet selskap Årets Fjorårets

Samlet beløp - foretak i samme konsern Årets Fjorårets

Samlet beløp - foretak i samme konsern Årets Fjorårets

Samlet beløp - felles kontrollert virksomhet Årets Fjorårets

Pantstillelse Beløp

Beholdning av egne aksjer Antall Pålydende Andel av aksjek.



BankID Signing  
Lise Camilla Øhring  
2023-05-31




# Årsregnskap 2022

## Rb Productions

Resultatregnskap  
Balanse  
Noter til regnskapet



Org.nr.: 920 670 113



## Rb Productions Resultatregnskap 2022


| Driftsinntekter og driftskostnader          | Note | 2022          | 2021           |
|---|------|---------------|----------------|
| Annen driftskostnad                         |      | 34 406        | 22 655         |
| <b>Sum driftskostnader</b>                  |      | <b>34 406</b> | <b>22 655</b>  |
| Driftsresultat                              |      | -34 406       | -22 655        |
| <b>Finansinntekter og finanskostnader</b>   |      |               |                |
| Inntekt på investering i datterselskap      |      | 63 000        | 0              |
| Nedskrivning av finansielle eiendeler       |      | 1             | 0              |
| <b>Resultat av finansposter</b>             |      | <b>62 999</b> | <b>0</b>       |
| <b>Resultat før skattekostnad</b>           |      | <b>28 593</b> | <b>-22 655</b> |
| Skattekostnad                               | 3    | 0             | 0              |
| <b>Resultat</b>                             |      | <b>28 593</b> | <b>-22 655</b> |
| <b>Årets resultat</b>                       | 4    | <b>28 593</b> | <b>-22 655</b> |
| <b>Overføringer</b>                         |      |               |                |
| Avsatt til dekning av tidligere udekket tap |      | 28 593        | 0              |
| Overført til udekket tap                    |      | 0             | 22 655         |
| <b>Sum overføringer</b>                     |      | <b>28 593</b> | <b>-22 655</b> |



## Rb Productions

Balanse pr. 31. desember

| Eiendeler                            | Note | 2022          | 2021          |
|--------------------------------------|------|---------------|---------------|
| <b>Anleggsmidler</b>                 |      |               |               |
| <b>Finansielle driftsmidler</b>      |      |               |               |
| Investeringer i datterselskap        | 5    | 1             | 2             |
| <b>Sum finansielle anleggsmidler</b> |      | <b>1</b>      | <b>2</b>      |
| <b>Sum anleggsmidler</b>             |      | <b>1</b>      | <b>2</b>      |
| <b>Omløpsmidler</b>                  |      |               |               |
| <b>Fordringer</b>                    |      |               |               |
| Andre kortsiktige fordringer         | 6    | 63 000        | 11 617        |
| <b>Sum fordringer</b>                |      | <b>63 000</b> | <b>11 617</b> |
| <b>Sum omløpsmidler</b>              |      | <b>63 000</b> | <b>11 617</b> |
| <b>Sum eiendeler</b>                 |      | <b>63 001</b> | <b>11 619</b> |




## Rb Productions

Balanse pr. 31. desember

| Egenkapital og gjeld            | Note | 2022          | 2021           |
|---------------------------------|------|---------------|----------------|
| <b>Innskutt egenkapital</b>     |      |               |                |
| Aksjekapital                    | 7    | 30 000        | 30 000         |
| <b>Sum innskutt egenkapital</b> |      | <b>30 000</b> | <b>30 000</b>  |
| <b>Opptjent egenkapital</b>     |      |               |                |
| Udekket tap                     |      | -413          | -29 006        |
| <b>Sum opptjent egenkapital</b> |      | <b>-413</b>   | <b>-29 006</b> |
| <b>Sum egenkapital</b>          | 4    | <b>29 587</b> | <b>994</b>     |
| <b>Gjeld</b>                    |      |               |                |
| <b>Kortsiktig gjeld</b>         |      |               |                |
| Leverandørgjeld                 |      | 0             | 10 625         |
| Annen kortsiktig gjeld          | 6    | 33 414        | 0              |
| <b>Sum kortsiktig gjeld</b>     |      | <b>33 414</b> | <b>10 625</b>  |
| <b>Sum gjeld</b>                |      | <b>33 414</b> | <b>10 625</b>  |
| <b>Sum egenkapital og gjeld</b> |      | <b>63 001</b> | <b>11 619</b>  |

Oslo, 25.05.2023

\_\_\_\_\_  
Lise Camilla Øhring  
styreleder



## Rb Productions

Noter til årsregnskapet for 2022

### Regnskapsprinsipper

Årsregnskapet er satt opp i samsvar med regnskapsloven og NRS 8 - God regnskapsskikk for små foretak.

### SKATT

Skattekostnaden i resultatregnskapet omfatter både periodens betalbare skatt og endring i utsatt skatt. Utsatt skatt er beregnet med 22 % på grunnlag av de midlertidige forskjeller som eksisterer mellom regnskapsmessige og skattemessige verdier, samt ligningsmessig underskudd til fremføring ved utgangen av regnskapsåret. Skatteøkende og skattereduserende midlertidige forskjeller som reverserer eller kan reverseres i samme periode er utlignet og nettoført.

### KLASSIFISERING OG VURDERING AV OMLØPSMIDLER

Omløpsmidler og kortsiktig gjeld omfatter normalt poster som forfaller til betaling innen ett år etter balansedagen, samt poster som knytter seg til varekretsløpet. Omløpsmidler vurderes til laveste verdi av anskaffelseskost og virkelig verdi.

### AKSJER I DATTERSELSKAP

Datterselskap vurderes etter kostmetoden i selskapsregnskapet. Investeringen er vurdert til anskaffelseskost for aksjene med mindre nedskrivning har vært nødvendig. Det er foretatt nedskrivning til virkelig verdi når verdifall skyldes årsaker som ikke kan forventes å være forbigående og det må anses nødvendig etter god regnskapsskikk. Nedskrivninger er reversert når grunnlaget for nedskrivning ikke lenger er til stede.

Utbytte, konsernbidrag og andre utdelinger fra datterselskap er inntektsført samme år som det er avsatt i givers regnskap. Overstiger utbytte / konsernbidraget andelen av opptjent resultat etter anskaffelsestidspunktet, representerer den overskytende del tilbakebetaling av investert kapital, og utdelingene er fratrukket investeringens verdi i balansen til morselskapet.

### FORDRINGER

Kundefordringer og andre fordringer oppføres til pålydende etter fradrag for avsetning til forventet tap. Avsetning til tap gjøres på grunnlag av en individuell vurdering av de enkelte fordringene.



## Rb Productions

Noter til årsregnskapet for 2022

### Note 2 Lønnskostnader

Rb Productions har ikke hatt lønns- eller personalkostnader i 2022 og det foreligger heller ingen slike forpliktelser.

### Note 3 Skatt

| Årets skattekostnad                      | 2022     | 2021     |
|--|----------|----------|
| Resultatført skatt på ordinært resultat: |          |          |
| Betalbar skatt                           | 0        | 0        |
| Endring i utsatt skattefordel            | 0        | 0        |
| <b>Skattekostnad ordinært resultat</b>   | <b>0</b> | <b>0</b> |
| Skattepliktig inntekt:                   |          |          |
| Resultat før skatt                       | 28 593   | -22 655  |
| Permanente forskjeller                   | 1        | 0        |
| Anvendelse av fremførbart underskudd     | -28 594  | 0        |
| <b>Skattepliktig inntekt</b>             | <b>0</b> | <b>0</b> |
| Betalbar skatt i balansen:               |          |          |
| Betalbar skatt på årets resultat         | -13 860  | 0        |
| Betalbar skatt på mottatt konsernbidrag  | 13 860   | 0        |
| <b>Sum betalbar skatt i balansen</b>     | <b>0</b> | <b>0</b> |

Skatteeffekten av midlertidige forskjeller og underskudd til fremføring som har gitt opphav til utsatt skatt og utsatte skattefordeler, spesifisert på typer av midlertidige forskjeller

|   | 2022     | 2021     | Endring  |
|---|----------|----------|----------|
| Akkumulert fremførbart underskudd         | -412     | -29 006  | -28 594  |
| Inngår ikke i beregningen av utsatt skatt | 412      | 29 006   | 28 594   |
| <b>Utsatt skatt (22 %)</b>                | <b>0</b> | <b>0</b> | <b>0</b> |

### Note 4 Egenkapital

|                       | Aksje- kapital | Udekket tap    | Sum           |
|-----------------------|----------------|----------------|---------------|
| Pr. 31.12.2021        | 30 000         | -29 006        | 994           |
| <b>Pr. 01.01.2022</b> | <b>30 000</b>  | <b>-29 006</b> | <b>994</b>    |
| Årets overskudd       |                | 28 593         | 28 593        |
| <b>Pr. 31.12.2022</b> | <b>30 000</b>  | <b>-413</b>    | <b>29 587</b> |



## Rb Productions

Noter til årsregnskapet for 2022

### Note 5 Datterselskap, TS og FKV

|                  | Kontor-kommune | Eierandel | Stemmeandel | Anskaffelses kost | Andel egenkapital | Andel resultat  |
|------------------|----------------|-----------|-------------|-------------------|-------------------|-----------------|
| <b>DS/FKV/TS</b> |                |           |             |                   |                   |                 |
| Love Torggata AS | OSLO           | 100,0%    |             | 30 000            | -915 630          | -500 279        |
| Organic AS       | Færder         | 100,0%    | 100,0%      | 30 000            | 119 195           | 78 909          |
| <b>Sum</b>       |                |           |             | <b>60 000</b>     | <b>-796 435</b>   | <b>-421 370</b> |

### Note 6 Mellomværende med selskap i samme konsern m.v.

|                         | Kundefordringer |          | Andre fordringer |              |
|-------------------------|-----------------|----------|------------------|--------------|
|                         | 2022            | 2021     | 2022             | 2021         |
| Foretak i samme konsern | 0               | 0        | 63 000           | 8 010        |
| <b>Sum</b>              | <b>0</b>        | <b>0</b> | <b>63 000</b>    | <b>8 010</b> |

|            | Leverandørgjeld |          | Annen langsiktig gjeld |          |
|------------|-----------------|----------|------------------------|----------|
|            | 2022            | 2021     | 2022                   | 2021     |
| <b>Sum</b> | <b>0</b>        | <b>0</b> | <b>0</b>               | <b>0</b> |

### Note 7 Aksjonærer

#### AKSJEKAPITALEN I RB PRODUCTIONS PR. 31.12 BESTÅR AV:

|                 | Antall    | Pålydende | Bokført       |
|-----------------|-----------|-----------|---------------|
| Ordinære aksjer | 30        | 1 000,0   | 30 000        |
| <b>Sum</b>      | <b>30</b> |           | <b>30 000</b> |

#### EIERSTRUKTUR

De største aksjonærene i % pr. 31.12 var:

|                      | Ordinære | Eierandel | Stemmeandel |
|----------------------|----------|-----------|-------------|
| Lise Camilla Øhrling | 30       | 100,0     | 100,0       |

#### AKSJER OG OPSJONER EIET AV MEDLEMMER I STYRET OG DAGLIG LEDER:

| Navn                        | Verv       | Ordinære  |
|-----------------------------|------------|-----------|
| Lise Camilla Øhrling        | styreleder | 30        |
| <b>Totalt antall aksjer</b> |            | <b>30</b> |