



## ÅRSREGNSKAPET FOR REGNSKAPSÅRET 2020 - GENERELL INFORMASJON

### Enheten

Organisasjonsnummer: 989 070 657  
Organisasjonsform: Aksjeselskap  
Foretaksnavn: JGD INVEST AS  
Forretningsadresse: Sydnesplassen 1  
5007 BERGEN

### Regnskapsår

Årsregnskapets periode: 01.01.2020 - 31.12.2020

### Konsern

Morselskap i konsern: Nei

### Regnskapsregler

Regler for små foretak benyttet: Ja  
Benyttet ved utarbeidelsen av årsregnskapet til selskapet: Regnskapslovens alminnelige regler

### Årsregnskapet fastsatt av kompetent organ

Bekreftet av representant for selskapet: EGD Management AS  
Dato for fastsettelse av årsregnskapet: 16.06.2021

### Grunnlag for avgivelse

År 2020: Årsregnskapet er elektronisk innlevert  
År 2019: Tall er hentet fra elektronisk innlevert årsregnskap fra 2020

*Det er ikke krav til at årsregnskapet m.v. som sendes til Regnskapsregisteret er undertegnet. Kontrollen på at dette er utført ligger hos revisor/enhetens øverste organ. Sikkerheten ivaretas ved at innsender har rolle/rettighet for innsending av årsregnskapet via Altinn, og ved at det bekreftes at årsregnskapet er fastsatt av kompetent organ.*

Brønnøysundregistrene, 10.06.2022



### Resultatregnskap

Beløp i: NOK	Note	2020	2019
<b>RESULTATREGNSKAP</b>			
<b>Kostnader</b>			
Annen driftskostnad		7 450	7 255
<b>Sum kostnader</b>		<b>7 450</b>	<b>7 255</b>
<b>Driftsresultat</b>		<b>-7 450</b>	<b>-7 255</b>
<b>Finansinntekter og finanskostnader</b>			
Annen renteinntekt		78	39 057
Annen finansinntekt		770 338	648 516
Verdiøkning markedsbaserte omløpsmidler		-7 585	246 307
<b>Sum finansinntekter</b>		<b>762 831</b>	<b>933 879</b>
Annen rentekostnad		175	73
Annen finanskostnad		3 369	56 108
<b>Sum finanskostnader</b>		<b>3 544</b>	<b>56 180</b>
<b>Netto finans</b>		<b>759 288</b>	<b>877 699</b>
<b>Ordinært resultat før skattekostnad</b>		<b>751 838</b>	<b>870 444</b>
Skattekostnad på ordinært resultat		3 304	9 093
<b>Ordinært resultat etter skattekostnad</b>		<b>748 534</b>	<b>861 351</b>
<b>Årsresultat</b>		<b>748 534</b>	<b>861 351</b>
<b>Årsresultat etter minoritetsinteresser</b>		<b>748 534</b>	<b>861 351</b>
<b>Totalresultat</b>		<b>748 534</b>	<b>861 351</b>
<b>Overføringer og disponeringer</b>			
Avsatt til annen egenkapital		748 534	861 351
<b>Sum overføringer og disponeringer</b>		<b>748 534</b>	<b>861 351</b>



## Balanse

Beløp i: NOK	Note	2020	2019
<b>BALANSE - EIENDELER</b>			
<b>Anleggsmidler</b>			
<b>Immaterielle eiendeler</b>			
<b>Finansielle anleggsmidler</b>			
Investeringer i tilknyttet selskap		68 000	68 000
<b>Sum finansielle anleggsmidler</b>		<b>68 000</b>	<b>68 000</b>
<b>Sum anleggsmidler</b>		<b>68 000</b>	<b>68 000</b>
<b>Omløpsmidler</b>			
<b>Varer</b>			
<b>Investeringer</b>			
Markedsbaserte aksjer		1 236 768	804 353
<b>Sum investeringer</b>		<b>1 236 768</b>	<b>804 353</b>
<b>Bankinnskudd, kontanter og lignende</b>			
Bankinnskudd, kontanter o.l.		237 990	127 810
<b>Sum bankinnskudd, kontanter og lignende</b>		<b>237 990</b>	<b>127 810</b>
<b>Sum omløpsmidler</b>		<b>1 474 758</b>	<b>932 163</b>
<b>SUM EIENDELER</b>		<b>1 542 758</b>	<b>1 000 163</b>
<b>BALANSE - EGENKAPITAL OG GJELD</b>			
<b>Egenkapital</b>			
<b>Innskutt egenkapital</b>			
Aksjekapital		100 000	100 000
<b>Sum innskutt egenkapital</b>		<b>100 000</b>	<b>100 000</b>
<b>Opptjent egenkapital</b>			
Annen egenkapital		1 439 454	891 070
<b>Sum opptjent egenkapital</b>		<b>1 439 454</b>	<b>891 070</b>



## Balanse

<b>Beløp i: NOK</b>	<b>Note</b>	<b>2020</b>	<b>2019</b>
<b>Sum egenkapital</b>		<b>1 539 454</b>	<b>991 070</b>
<b>Sum langsiktig gjeld</b>		<b>0</b>	<b>0</b>
<b>Kortsiktig gjeld</b>			
Betalbar skatt		3 304	9 093
<b>Sum kortsiktig gjeld</b>		<b>3 304</b>	<b>9 093</b>
<b>Sum gjeld</b>		<b>3 304</b>	<b>9 093</b>
<b>SUM EGENKAPITAL OG GJELD</b>		<b>1 542 758</b>	<b>1 000 163</b>



## Brønnøysundregistrene

### ÅRSREGNSKAP FOR REGNSKAPSÅRET 2020 - GENERELL INFORMASJON

Journalnummer: 2021 444834

#### Enheten

Organisasjonsnummer: 989 070 657  
Organisasjonsform: Aksjeselskap  
Foretaksnavn: JGD INVEST AS  
Forretningsadresse: Sydneplassen 1  
5007 BERGEN

#### Regnskapsår

Årsregnskapets periode: 01.01.2020 - 31.12.2020

#### Konsern

Morselskap i konsern: Nei

#### Regnskapsregler

Regler for små foretak benyttet: Ja  
Benyttet ved utarbeidelsen av  
årsregnskapet til selskapet: Regnskapslovens alminnelige regler

#### Årsregnskapet fastsatt av kompetent organ

Bekreftet av representant for selskapet: EGD Management AS  
Dato for fastsettelse av årsregnskapet: 16.06.2021

#### Revisjon

Selskapet har besluttet at årsregnskapet  
ikke skal revideres: Ja

#### Grunnlag for avgivelse

År 2020: Årsregnskap er elektronisk innlevert.  
År 2019: Tall er hentet fra elektronisk innlevert årsregnskap fra 2020.

*Det er ikke krav til at årsregnskapet m.v. som sendes til Regnskapsregisteret er undertegnet. Kontrollen på at dette er utført ligger hos revisor/enhetens øverste organ. Sikkerheten ivaretas ved at innsender har rolle/rettighet for innsending av årsregnskapet via Altinn, og ved at det bekreftes at årsregnskapet er fastsatt av kompetent organ.*

Brønnøysundregistrene, 19.06.2021



Organisasjonsnr: 989 070 657  
JGD INVEST AS

## RESULTATREGNSKAP

<b>Beløp i: NOK</b>	<b>Note</b>	<b>2020</b>	<b>2019</b>
<b>RESULTATREGNSKAP</b>			
<b>Kostnader</b>			
Annen driftskostnad		7 450	7 255
<b>Sum kostnader</b>		<b>7 450</b>	<b>7 255</b>
<b>Driftsresultat</b>		<b>-7 450</b>	<b>-7 255</b>
<b>Finansinntekter og finanskostnader</b>			
Annen renteinntekt		78	39 057
Annen finansinntekt		770 338	648 516
Verdiøkning markedsbaserte omløpsmidler		-7 585	246 307
<b>Sum finansinntekter</b>		<b>762 831</b>	<b>933 879</b>
Annen rentekostnad		175	73
Annen finanskostnad		3 369	56 108
<b>Sum finanskostnader</b>		<b>3 544</b>	<b>56 180</b>
<b>Netto finans</b>		<b>759 288</b>	<b>877 699</b>
<b>Ordinært resultat før skattekostnad</b>		<b>751 838</b>	<b>870 444</b>
Skattekostnad på ordinært resultat		3 304	9 093
<b>Ordinært resultat etter skattekostnad</b>		<b>748 534</b>	<b>861 351</b>
<b>Årsresultat</b>		<b>748 534</b>	<b>861 351</b>
<b>Årsresultat etter minoritetsinteresser</b>		<b>748 534</b>	<b>861 351</b>
<b>Totalresultat</b>		<b>748 534</b>	<b>861 351</b>
<b>Overføringer og disponeringer</b>			
Avsatt til annen egenkapital		748 534	861 351
<b>Sum overføringer og disponeringer</b>		<b>748 534</b>	<b>861 351</b>



Organisasjonsnr: 989 070 657  
JGD INVEST AS

## BALANSE

Beløp i: NOK Note 2020 2019

### BALANSE - EIENDELER

#### Anleggsmidler

##### Immaterielle eiendeler

##### Finansielle anleggsmidler

Investeringer i tilknyttet selskap	68 000	68 000
Sum finansielle anleggsmidler	68 000	68 000
Sum anleggsmidler	68 000	68 000

#### Omløpsmidler

##### Varer

##### Investeringer

Markedsbaserte aksjer	1 236 768	804 353
Sum investeringer	1 236 768	804 353

##### Bankinnskudd, kontanter og lignende

Bankinnskudd, kontanter o. l.	237 990	127 810
Sum bankinnskudd, kontanter og lignende	237 990	127 810

Sum omløpsmidler 1 474 758 932 163

**SUM EIENDELER** **1 542 758** **1 000 163**

### BALANSE - EGENKAPITAL OG GJELD

#### Egenkapital

##### Innskutt egenkapital

Aksjekapital	100 000	100 000
Sum innskutt egenkapital	100 000	100 000

##### Opptjent egenkapital

Annen egenkapital	1 439 454	891 070
Sum opptjent egenkapital	1 439 454	891 070

Sum egenkapital 1 539 454 991 070

Sum langsiktig gjeld 0 0

##### Kortsiktig gjeld

Betalbar skatt	3 304	9 093
----------------	-------	-------



Sum kortsiktig gjeld	3 304	9 093
Sum gjeld	3 304	9 093
SUM EGENKAPITAL OG GJELD	1 542 758	1 000 163



Organisasjonsnr: 989 070 657  
JGD INVEST AS

NOTEOPPLYSNINGER - SELSKAP - alle poster oppgitt i hele tall

## Note

### Antall aksjer og aksjeeiere

<u>Aksjeklasse</u>	<u>Ant. aksjer</u>	<u>Pålydende</u>	<u>Bokført verdi</u>
Ordinære aksjer	1000.00	100.00	100000.00

<u>Aksjeeiere - fritekst</u>	<u>Antall</u>	<u>Eierandel</u>	<u>Aksjeklasse</u>
Julian Galtung Hasti	330.00	33.00%	Ordinære aksjer
Sofie Galtung Døsvig	330.00	33.00%	Ordinære aksjer
Susanne Galtung Døsvig	330.00	33.00%	Ordinære aksjer
Janne Galtung Døsvig	10.00	1.00%	Ordinære aksjer

<u>Sum</u>	<u>Sum antall</u>	<u>Sum eierandel</u>
	1000.00	100.00%

## Note

### Ytelser til ledende personer

Er det gitt ytelser til ledende person: Nei

### Ytelser til daglig leder

<u>Ytelser</u>	<u>Lønn</u>	<u>Pensj.forpl.</u>	<u>Andre godtgj.</u>
----------------	-------------	---------------------	----------------------

## Note

### Antall årsverk i regnskapsåret

Virksomheten har hatt følgende antall årsverk:

0.00

## Note

### Lån og sikkerhetsstillelse til ledende personer og aksjeeiere

Er det gitt lån eller sikkerhetsstillelse til ledende personer: Nei

## Note

### Konsern, tilknyttet selskap og datterselskap



Tilknyttet selskap/datterselskap

<u>Navn og adresse</u>	<u>Eierandel</u>	<u>Stemmeandel</u>	<u>Egenkapital</u>	<u>Resultat</u>
Bergen Racketsenter AS	20.00%	20.00%	15791413.00	1624844.00



Årsregnskap  
2020  
for  
JGD Invest AS



## JGD INVEST AS

## RESULTATREGNSKAP


RESULTATREGNSKAP	2020	2019
Andre driftskostnader	(7 559)	(7 293)
<b>Sum driftskostnader</b>	<b>(7 559)</b>	<b>(7 293)</b>
<b>Driftsresultat</b>	<b>(7 559)</b>	<b>(7 293)</b>
Renteinntekter	78	39 057
Finansinntekter	750 000	500 000
Gevinst/tap markedsbaserte omløpsmidler	9 319	338 680
<b>Netto finansposter</b>	<b>759 397</b>	<b>877 736</b>
<b>Ordinært resultat før skattekostnad</b>	<b>751 838</b>	<b>870 444</b>
Skattekostnad på ordinært resultat	(3 304)	(9 093)
<b>Årsresultat</b>	<b>748 534</b>	<b>861 351</b>





<b>JGD INVEST AS</b>		<b>BALANSE</b>
<b>EIENDELER</b>	<b>2020</b>	<b>2019</b>
Investeringer i tilknyttet selskap	68 000	68 000
<b>FINANSIELLE ANLEGGSMIDLER</b>	<b>68 000</b>	<b>68 000</b>
<b>ANLEGGSMIDLER</b>	<b>68 000</b>	<b>68 000</b>
Markedsbaserte aksjer og andre verdipapirer	1 236 768	804 353
<b>AKSJER</b>	<b>1 236 768</b>	<b>804 353</b>
BANKINNSKUDD, KONTANTER O.L.	237 990	127 810
<b>OMLØPSMIDLER</b>	<b>1 474 758</b>	<b>932 163</b>
<b>SUM EIENDELER</b>	<b>1 542 758</b>	<b>1 000 163</b>
<b>EGENKAPITAL OG GJELD</b>	<b>2020</b>	<b>2019</b>
Aksjekapital (1 000 aksjer á NOK 100)	100 000	100 000
<b>INNSKUTT EGENKAPITAL</b>	<b>100 000</b>	<b>100 000</b>
Annen egenkapital	1 439 454	891 070
<b>OPPTJENT EGENKAPITAL</b>	<b>1 439 454</b>	<b>891 070</b>
<b>EGENKAPITAL</b>	<b>1 539 454</b>	<b>991 070</b>
Betalbar skatt	3 304	9 093
<b>KORTSIKTIG GJELD</b>	<b>3 304</b>	<b>9 093</b>
<b>GJELD</b>	<b>3 304</b>	<b>9 093</b>
<b>SUM EGENKAPITAL OG GJELD</b>	<b>1 542 758</b>	<b>1 000 163</b>

I styret for JGD Invest AS

26.05.2021 / 31.12.2020

  
\_\_\_\_\_  
Audun Hasti  
Styrets leder

  
\_\_\_\_\_  
Janne Galtung Døsvig  
Styremedlem

  
\_\_\_\_\_  
Julian Galtung Hasti  
Styremedlem



## JGD INVEST AS

## NOTER

Noter til regnskapet 2020

### REGNSKAPSPRINSIPPER

#### Generelt

Årsregnskapet er satt opp i samsvar med regnskapsloven og god regnskapsskikk.

#### Prinsipper for inntektsføring og kostnadsføring

Inntekter resultatføres når de er opptjent. Utgifter sammenstilles og kostnadsføres med de inntekter utgiftene kan henføres til.

#### Klassifisering og vurdering av balanseposter

Eiendeler bestemt til varig eie eller bruk er klassifisert som anleggsmidler. Eiendeler som er tilknyttet varekretsløpet er klassifisert som omløpsmidler. Fordringer klassifiseres som omløpsmidler, hvis de skal tilbakebetales i løpet av ett år etter utbetalingstidspunktet. For gjeld legges analoge kriterier til grunn.

Omløpsmidler vurderes til det laveste av anskaffelseskost og virkelig verdi. Kortsiktig gjeld balanseføres til nominelt beløp.

#### Investering i aksjer og andeler

Langsiktige investeringer i aksjer og andeler klassifiseres som anleggsmidler og vurderes til det laveste av kostpris og virkelig verdi på balansedagen (kostmetoden). Utbytte og andre overskuddsutdelinger inntektsføres som finansinntekter.

Finansielt motiverte investeringer i aksjer, andeler og andre finansielle instrumenter klassifiseres som omløpsmidler. Hvis verdipapirene omsettes i et effektivt marked, vurderes de til virkelig verdi på balansedagen. Dersom verdipapirene ikke omsettes i et effektivt marked, vurderes de til det laveste av kostpris og virkelig verdi på balansedagen. Utbytte og andre overskuddsutdelinger inntektsføres som finansinntekter.

#### Nedskrivning av anleggsmidler

Ved indikasjon på at balanseført verdi av et anleggsmiddel er høyere enn virkelig verdi, foretas det test for verdifall. Testen foretas for det laveste nivå av anleggsmidler som har selvstendige kontantstrømmer. Hvis balanseført verdi er høyere enn både salgsverdi og gjenvinnbart beløp (nåverdi ved bruk/eie), foretas det nedskrivning til det høyeste av salgsverdi og gjenvinnbart beløp. Tidligere nedskrivninger reverseres hvis forutsetningene for nedskrivningen ikke lenger er til stede.

#### Skatt

Skattekostnaden i resultatregnskapet omfatter både periodens betalte skatter og endring i utsatt skatt. Utsatt skatt er beregnet med 22 % på grunnlag av de midlertidige forskjeller som eksisterer mellom regnskapsmessige og skattemessige verdier, samt ligningsmessig underskudd til fremføring ved utgangen av regnskapsåret. Skatteøkende og skattereduserende midlertidige forskjeller som reverserer eller kan reversere i samme periode er utlignet og nettoført. Andre skattereduserende forskjeller er ikke utlignet, men balanseført dersom det er sannsynlig at foretaket kan utnytte dem, og eventuelt nettoført.

#### Kontanter og kontantekvivalenter

Kontanter og kontantekvivalenter omfatter bankinnskudd og kasse og bokføres til nominelle verdier i balansen.

#### Hendelser etter balansedagen

Ny informasjon etter balansedagen om selskapets finansielle stilling på balansedagen er hensyntatt i årsregnskapet. Hendelser etter balansedagen som ikke påvirker selskapets finansielle stilling på balansedagen, men som vil påvirke selskapets finansielle stilling i fremtiden er opplyst om dersom dette er vesentlig.



## JGD INVEST AS

## NOTER

Noter til regnskapet 2020

### Note 1: Ansatte og ytelser til ledende personer.

Selskapet har ingen ansatte og er derfor ikke pliktig til å ha en tjenstepensjonsordning etter lov om obligatorisk tjenstepensjon.

Selskapet har valgt bort revisor med virkning fra 2011.

Det er ikke utbetalt godtgjørelse til daglig leder eller selskapets styre i 2020. Det er ikke avtalt å gi daglig leder eller leder av styret særskilt godtgjørelse ved opphør eller endring av vervet. Det er heller ikke avtalt bonus, overskuddsdeling, opsjoner eller tilsvarende rettigheter til fordel for daglig leder eller leder av styret.

### Note 2: Investeringer i tilknyttet selskap

Investeringer i tilknyttet selskap bokføres til anskaffelseskost.

Investeringene blir nedskrevet til virkelig verdi dersom verdifallet ikke er av forbigående art.

Tilknyttet selskap	Kostpris	Bokført verdi	Egenkapital 31.12.2020	Årsresultat 2020	Forr. kontor / eier- og stemmeandel
Bergen Racketsenter AS	68 000	68 000	15 791 413	1 624 844	Bergen / 20 %
Sum	68 000	68 000	15 791 413	1 624 844	

**JGD INVEST AS****NOTER**

Noter til regnskapet 2020

**Note 3: Utsatt skatt / skattekostnad**

BEREGNING AV BETALBAR SKATT	2020	2019
Ordinært resultat før skattekostnad	751 838	870 444
Permanente forskjeller	(736 819)	(829 114)
Endring midlertidige forskjeller	0	0
Skattepliktig resultat før fremførbart underskudd	15 019	41 330
Benyttet fremførbart underskudd	0	0
Grunnlag for beregning av betalbar skatt	15 019	41 330
Avsatt betalbar skatt	3 304	9 093

MIDLERTIDIGE FORSKJELLER ER KNYTTET TIL	2020	2019	Endring
Anleggsmidler	0	0	0
Omløpsmidler	0	0	0
Gjeld	0	0	0
Sum midlertidige forskjeller	0	0	0
Ligningsmessig underskudd til fremføring	0	0	0
Grunnlag for utsatt skatt / (utsatt skattefordel)	0	0	0
Netto utsatt skatt / (utsatt skattefordel)	0	0	0
Bokført utsatt skatt / (utsatt skattefordel)	0	0	0

Ihht GRS er utsatt skattefordel ikke balanseført grunnet usikkerhet mht fremtidig skattepliktig inntekt.

SKATTEKOSTNAD	2020	2019
Avsatt betalbar skatt	(3 304)	(9 093)
Netto reduksjon / (økning) utsatt skatt	0	0
Skattekostnad på ordinært resultat	(3 304)	(9 093)

**Note 4: Antall aksjer, aksjeeiere m.v.**

Selskapets aksjekapital er på NOK 100 000. Aksjekapitalen består av en aksjeklasse, 1 000 aksjer á NOK 100.

En aksje gir en stemme på generalforsamlingen.

Selskapet har følgende aksjonærer:

	Antall aksjer	Andel
Sofie Galtung Døsvig	330	33 %
Susanne Galtung Døsvig	330	33 %
Julian Galtung Hasti	330	33 %
Janne Galtung Døsvig	10	1 %
SUM	1 000	100 %

Styret er sammensatt slik:

Audun Hasti	Styrets leder
Janne Galtung Døsvig	Styremedlem
Julian Galtung Hasti	Styremedlem



**JGD INVEST AS**

**NOTER**

Noter til regnskapet 2020

**Note 5: Utvikling av selskapets egenkapital**

	Aksjekapital	Annen egenkapital	Totalt
Egenkapital 01.01.	100 000	891 070	991 070
Årsresultat	0	748 534	748 534
Tilleggsutbytte		(200 150)	(200 150)
Egenkapital 31.12.	100 000	1 439 454	1 539 454