



ÅRSREGNSKAPET FOR REGNSKAPSÅRET 2020 - GENERELL INFORMASJON

Enheten

Organisasjonsnummer: 913 494 512
Organisasjonsform: Aksjeselskap
Foretaksnavn: AVENTRON NORWAY AS
Forretningsadresse: c/o Captiva Asset Management AS
Maridalsveien 91
0461 OSLO

Regnskapsår

Årsregnskapets periode: 01.01.2020 - 31.12.2020

Konsern

Morselskap i konsern: Ja
Konsernregnskap lagt ved: Ja

Regnskapsregler

Regler for små foretak benyttet: Nei
Benyttet ved utarbeidelsen av årsregnskapet til selskapet: Regnskapslovens alminnelige regler
Benyttet ved utarbeidelsen av årsregnskapet til konsernet: Regnskapslovens alminnelige regler

Årsregnskapet fastsatt av kompetent organ

Bekreftet av representant for selskapet: Amutharasi Suresh
Dato for fastsettelse av årsregnskapet: 31.03.2021

Grunnlag for avgivelse

År 2020: Årsregnskapet er elektronisk innlevert
År 2019: Tall er hentet fra elektronisk innlevert årsregnskap fra 2020

Det er ikke krav til at årsregnskapet m.v. som sendes til Regnskapsregisteret er undertegnet. Kontrollen på at dette er utført ligger hos revisor/enhetens øverste organ. Sikkerheten ivaretas ved at innsender har rolle/rettighet for innsending av årsregnskapet via Altinn, og ved at det bekreftes at årsregnskapet er fastsatt av kompetent organ.

Brønnøysundregistrene, 26.06.2022



Resultatregnskap

Beløp i: NOK	Note	2020	2019
RESULTATREGNSKAP			
Inntekter			
Salgsinntekt	9	421 881	961 853
Sum inntekter		421 881	961 853
Kostnader			
Varekostnad		595 060	509 179
Annen driftskostnad	3,9,13	193 504	505 092
Sum kostnader		788 564	1 014 271
Driftsresultat		-366 683	-52 418
Finansinntekter og finanskostnader			
Inntekt på investering i datterselskap og tilknyttet selskap			101 343
Renteinntekt fra foretak i samme konsern	9, 13	22 627 102	19 632 382
Annen finansinntekt		-223 018	94 809
Sum finansinntekter		22 404 084	19 828 534
Annen rentekostnad	9, 13	23 930 765	20 796 392
Annen finanskostnad		574 333	160 202
Sum finanskostnader		24 505 098	20 956 594
Netto finans		-2 101 014	-1 128 060
Ordinært resultat før skattekostnad		-2 467 697	-1 180 478
Skattekostnad på ordinært resultat	12		-250 433
Ordinært resultat etter skattekostnad		-2 467 697	-930 045
Årsresultat		-2 467 697	-930 045
Overføringer og disponeringer			
Overføring til/fra annen egenkapital		2 467 697	930 048
Sum overføringer og disponeringer		2 467 697	930 048



Balanse

Beløp i: NOK	Note	2020	2019
BALANSE - EIENDELER			
Anleggsmidler			
Immaterielle eiendeler			
Utsatt skattefordel		1 872 452	1 872 452
Sum immaterielle eiendeler		1 872 452	1 872 452
Finansielle anleggsmidler			
Investering i datterselskap	6	367 394 455	318 978 159
Lån til foretak i samme konsern	8	644 474 030	523 040 544
Investeringer i tilknyttet selskap	7	97 101	97 101
Lån til tilknyttet selskap og felles kontrollert virksomhet	8	1 593 410	1 425 957
Andre fordringer			275 077
Sum finansielle anleggsmidler		1 013 558 996	843 816 838
Sum anleggsmidler		1 015 431 448	845 689 290
Omløpsmidler			
Varer			
Fordringer			
Kundefordringer		90 233	544 332
Andre fordringer		2 435 231	348 448
Sum fordringer		2 525 464	892 780
Bankinnskudd, kontanter og lignende			
Bankinnskudd, kontanter og lignende		107 100 577	781 958
Sum bankinnskudd, kontanter og lignende		107 100 577	781 958
Sum omløpsmidler		109 626 041	1 674 738
SUM EIENDELER		1 125 057 489	847 364 028

BALANSE - EGENKAPITAL OG GJELD

Egenkapital



Balanse

Beløp i: NOK	Note	2020	2019
Innskutt egenkapital			
Aksjekapital	2,11	25 447 800	20 407 800
Overkurs	11	270 814 684	215 854 684
Annen innskutt egenkapital	11	25 000 000	30 000 000
Sum innskutt egenkapital		321 262 484	266 262 484
Opptjent egenkapital			
Annen egenkapital	11	-14 484 366	-12 016 668
Sum opptjent egenkapital		-14 484 366	-12 016 668
Sum egenkapital		306 778 118	254 245 816
Gjeld			
Langsiktig gjeld			
Annen langsiktig gjeld			
Gjeld til kredittinstitusjoner	10	317 089 137	244 805 813
Øvrig langsiktig gjeld	8	488 962 255	334 658 754
Sum annen langsiktig gjeld		806 051 392	579 464 567
Sum langsiktig gjeld		806 051 392	579 464 567
Kortsiktig gjeld			
Leverandørgjeld		-746	1 703 481
Skyldige offentlige avgifter			-5 373
Annen kortsiktig gjeld	8	12 228 725	11 955 537
Sum kortsiktig gjeld		12 227 979	13 653 645
Sum gjeld		818 279 371	593 118 212
SUM EGENKAPITAL OG GJELD		1 125 057 489	847 364 028



Konsernets resultatregnskap

Beløp i: NOK	Note	2020	2019
RESULTATREGNSKAP			
Inntekter			
Salgsinntekt	9	17 559 747	42 537 119
Annen driftsinntekt		147 441	634 056
Sum inntekter		17 707 188	43 171 175
Kostnader			
Varekostnad		3 294 453	3 623 915
Lønnskostnad	3,4		
Avskrivning	5	19 098 088	16 631 639
Annen driftskostnad	3, 9, 13	19 528 660	16 795 028
Sum kostnader		41 921 201	37 050 582
Driftsresultat		-24 214 013	6 120 593
Finansinntekter og finanskostnader			
Annen renteinntekt	9, 13	1 617	1 612
Annen finansinntekt		15 258	289 477
Sum finansinntekter		16 875	291 089
Nedskrivning av finansielle eiendeler	7		-20 000
Annen rentekostnad	9, 13	24 053 343	20 769 393
Annen finanskostnad		1 001 632	562 553
Sum finanskostnader		25 054 975	21 311 946
Netto finans		-25 038 100	-21 020 857
Ordinært resultat før skattekostnad		-49 252 113	-14 900 264
Skattekostnad på ordinært resultat	12	-696 538	-414 528
Ordinært resultat etter skattekostnad		-48 555 575	-14 485 736
Årsresultat		-48 555 575	-14 485 736
Minoritetsinteresser		-1 233 127	35 598
Årsresultat etter minoritetsinteresser		-47 322 448	-14 521 334



Konsernets resultatregnskap

Beløp i: NOK	Note	2020	2019
--------------	------	------	------



Konsernets balanse

Beløp i: NOK	Note	2020	2019
BALANSE - EIENDELER			
Anleggsmidler			
Immaterielle eiendeler			
Sum immaterielle eiendeler		0	
Varige driftsmidler			
Tomter, bygninger og annen fast eiendom	5	616 566 410	568 071 163
Maskiner og anlegg		328 167 876	262 769 480
Driftsløsøre, inventar, verktøy, kontormaskiner	5	1 078 378	527 153
Sum varige driftsmidler		945 812 664	831 367 796
Finansielle anleggsmidler			
Lån til tilknyttet selskap og felles kontrollert virksomhet	8	1 593 410	1 425 957
Andre fordringer		2 473 093	2 733 235
Sum finansielle anleggsmidler		4 066 503	4 159 192
Sum anleggsmidler		949 879 167	835 526 988
Omløpsmidler			
Varer			
Fordringer			
Kundefordringer		599 019	1 082 479
Andre fordringer		15 746 261	12 139 240
Sum fordringer		16 345 280	13 221 719
Bankinnskudd, kontanter og lignende			
Bankinnskudd, kontanter og lignende		109 400 854	6 177 995
Sum bankinnskudd, kontanter og lignende		109 400 854	6 177 995
Sum omløpsmidler		125 746 134	19 399 714
SUM EIENDELER		1 075 625 301	854 926 702

BALANSE - EGENKAPITAL OG GJELD



Konsernets balanse

Beløp i: NOK	Note	2020	2019
Egenkapital			
Innskutt egenkapital			
Aksjekapital	2, 11	25 447 800	20 407 800
Overkurs	11	270 814 684	215 854 684
Annen innskutt egenkapital	11	25 000 000	30 000 000
Sum innskutt egenkapital		321 262 484	266 262 484
Opptjent egenkapital			
Annen egenkapital	11	-99 248 817	-51 840 019
Minoritetsinteresser	11	11 734 523	12 881 301
Sum opptjent egenkapital		-87 514 294	-38 958 718
Sum egenkapital		233 748 190	227 303 766
Gjeld			
Langsiktig gjeld			
Utsatt skatt	12	4 090 545	5 164 379
Sum avsetninger for forpliktelser		4 090 545	5 164 379
Annen langsiktig gjeld			
Gjeld til kredittinstitusjoner	10	317 089 137	244 805 813
Øvrig langsiktig gjeld	8	488 631 616	332 790 650
Sum annen langsiktig gjeld		805 720 753	577 596 463
Sum langsiktig gjeld		809 811 298	582 760 842
Kortsiktig gjeld			
Leverandørgjeld		15 581 386	28 445 599
Betalbar skatt	12		179 171
Skyldige offentlige avgifter		192 246	243 270
Annen kortsiktig gjeld	8	16 295 181	15 994 054
Sum kortsiktig gjeld		32 068 813	44 862 094
Sum gjeld		841 880 111	627 622 936
SUM EGENKAPITAL OG GJELD		1 075 628 301	854 926 702



EY
Building a better
working world

Statsautoriserte revisorer
Ernst & Young AS

Engene 22, NO-3015 Drammen
Postboks 560 Brakerøya, NO-3002 Drammen

Foretaksregisteret: NO 976 389 387 MVA
Tlf: +47 24 00 24 00

Fax:

www.ey.no

Medlemmer av Den norske revisorforening

UAVHENGIG REVISORS BERETNING

Til generalforsamlingen i aventron Norway AS

Uttalelse om revisjonen av årsregnskapet

Konklusjon

Vi har revidert årsregnskapet for aventron Norway AS som består av selskapsregnskap og konsernregnskap. Selskapsregnskapet og konsernregnskapet består av balanse per 31. desember 2020, resultatregnskap og kontantstrømoppstilling for regnskapsåret avsluttet per denne datoen, og en beskrivelse av vesentlige anvendte regnskapsprinsipper og andre noteopplysninger.

Etter vår mening er årsregnskapet avgitt i samsvar med lov og forskrifter og gir et rettviseende bilde av selskapets finansielle stilling per 31. desember 2020, og av dets resultater for regnskapsåret avsluttet per denne datoen i samsvar med regnskapslovens regler og god regnskapsskikk i Norge.

Grunnlag for konklusjonen

Vi har gjennomført revisjonen i samsvar med lov, forskrift og god revisjonsskikk i Norge, herunder de internasjonale revisjonsstandardene (ISA-ene). Våre oppgaver og plikter i henhold til disse standardene er beskrevet i avsnittet *Revisors oppgaver og plikter ved revisjonen av årsregnskapet*. Vi er uavhengige av selskapet i samsvar med de relevante etiske kravene i Norge knyttet til revisjon slik det kreves i lov og forskrift. Vi har også overholdt våre øvrige etiske forpliktelser i samsvar med disse kravene. Etter vår oppfatning er innhentet revisjonsbevis tilstrekkelig og hensiktsmessig som grunnlag for vår konklusjon.

Øvrig informasjon

Øvrig informasjon omfatter informasjon i selskapets årsrapport bortsett fra årsregnskapet og den tilhørende revisjonsberetningen. Styret (ledelsen) er ansvarlig for den øvrige informasjonen. Vår uttalelse om revisjonen av årsregnskapet dekker ikke den øvrige informasjonen, og vi attesterer ikke den øvrige informasjonen.

I forbindelse med revisjonen av årsregnskapet er det vår oppgave å lese den øvrige informasjonen med det formål å vurdere hvorvidt det foreligger vesentlig inkonsistens mellom den øvrige informasjonen og årsregnskapet eller kunnskap vi har opparbeidet oss under revisjonen, eller hvorvidt den tilsynelatende inneholder vesentlig feilinformasjon. Dersom vi konkluderer med at den øvrige informasjonen inneholder vesentlig feilinformasjon, er vi pålagt å rapportere det. Vi har ingenting å rapportere i så henseende.

Ledelsens ansvar for årsregnskapet

Ledelsen er ansvarlig for å utarbeide årsregnskapet i samsvar med lov og forskrifter, herunder for at det gir et rettviseende bilde i samsvar med regnskapslovens regler og god regnskapsskikk i Norge. Ledelsen er også ansvarlig for slik intern kontroll som den finner nødvendig for å kunne utarbeide et årsregnskap som ikke inneholder vesentlig feilinformasjon, verken som følge av misligheter eller feil.

Ved utarbeidelsen av årsregnskapet må ledelsen ta standpunkt til selskapets evne til fortsatt drift og opplyse om forhold av betydning for fortsatt drift. Forutsetningen om fortsatt drift skal legges til grunn for årsregnskapet med mindre ledelsen enten har til hensikt å avvikle selskapet eller legge ned virksomheten, eller ikke har noe annet realistisk alternativ.

Revisors oppgaver og plikter ved revisjonen av årsregnskapet

Vårt mål er å oppnå betryggende sikkerhet for at årsregnskapet som helhet ikke inneholder vesentlig feilinformasjon, verken som følge av misligheter eller feil, og å avgi en revisjonsberetning som inneholder vår konklusjon. Betryggende sikkerhet er en høy grad av sikkerhet, men ingen garanti for at en revisjon utført i samsvar med lov, forskrift og god revisjonsskikk i Norge, herunder ISA-ene, alltid vil avdekke vesentlig feilinformasjon. Feilinformasjon kan skyldes misligheter eller feil og er å anse som vesentlig



dersom den enkeltvis eller samlet med rimelighet kan forventes å påvirke de økonomiske beslutningene som brukerne foretar på grunnlag av årsregnskapet.

Som del av en revisjon i samsvar med lov, forskrift og god revisjonsskikk i Norge, herunder ISA-ene, utøver vi profesjonelt skjønn og utviser profesjonell skepsis gjennom hele revisjonen. I tillegg

- ▶ identifiserer og anslår vi risikoen for vesentlig feilinformasjon i årsregnskapet, enten det skyldes misligheter eller feil. Vi utformer og gjennomfører revisjonshandlinger for å håndtere slike risikoer, og innhenter revisjonsbevis som er tilstrekkelig og hensiktsmessig som grunnlag for vår konklusjon. Risikoen for at vesentlig feilinformasjon som følge av misligheter ikke blir avdekket, er høyere enn for feilinformasjon som skyldes feil, siden misligheter kan innebære samarbeid, forfalskning, bevisste utelatelser, uriktige fremstillinger eller overstyring av intern kontroll;
- ▶ opparbeider vi oss en forståelse av den interne kontrollen som er relevant for revisjonen, for å utforme revisjonshandlinger som er hensiktsmessige etter omstendighetene, men ikke for å gi uttrykk for en mening om effektiviteten av selskapets interne kontroll;
- ▶ vurderer vi om de anvendte regnskapsprinsippene er hensiktsmessige og om regnskapsestimaterne og tilhørende noteopplysninger utarbeidet av ledelsen er rimelige;
- ▶ konkluderer vi på om ledelsens bruk av fortsatt drift-forutsetningen er hensiktsmessig, og, basert på innhentede revisjonsbevis, hvorvidt det foreligger vesentlig usikkerhet knyttet til hendelser eller forhold som kan skape betydelig tvil om selskapets evne til fortsatt drift. Dersom vi konkluderer med at det foreligger vesentlig usikkerhet, kreves det at vi i revisjonsberetningen henleder oppmerksomheten på tilleggsopplysningene i årsregnskapet. Hvis slike tilleggsopplysninger ikke er tilstrekkelige, må vi modifisere vår konklusjon. Våre konklusjoner er basert på revisjonsbevis innhentet frem til datoen for revisjonsberetningen. Etterfølgende hendelser eller forhold kan imidlertid medføre at selskapets evne til fortsatt drift ikke lenger er til stede;
- ▶ vurderer vi den samlede presentasjonen, strukturen og innholdet i årsregnskapet, inkludert tilleggsopplysningene, og hvorvidt årsregnskapet gir uttrykk for de underliggende transaksjonene og hendelsene på en måte som gir et rettviseende bilde.

Vi kommuniserer med styret blant annet om det planlagte omfanget av revisjonen, tidspunktet for vårt revisjonsarbeid og eventuelle vesentlige funn i vår revisjon, herunder vesentlige svakheter i den interne kontrollen som vi avdekker gjennom vårt arbeid.

Uttalelse om øvrige lovmessige krav

Konklusjon om registrering og dokumentasjon

Basert på vår revisjon av årsregnskapet som beskrevet ovenfor, og kontrollhandlinger vi har funnet nødvendige i henhold til internasjonal standard for attestasjonsoppdrag (ISAE) 3000 «Attestasjonsoppdrag som ikke er revisjon eller forenklet revisorkontroll av historisk finansiell informasjon», mener vi at ledelsen har oppfylt sin plikt til å sørge for ordentlig og oversiktlig registrering og dokumentasjon av selskapets regnskapsopplysninger i samsvar med lov og god bokføringsskikk i Norge.

Drammen, 24. april 2021
ERNST & YOUNG AS


Bjørn Baklid
statsautorisert revisor



Aventron Norway AS

Årsrapport for 2020

Årsberetning

Årsregnskap

- Resultatregnskap
- Balanse
- Kontantstrømoppstilling
- Noter

Revisjonsberetning



Årsberetning 2020

aventron Norway AS

Org.nr: 913 494 512

aventron Norway AS er et norsk holdingselskap 100 % eid av aventron AG. aventron AG investerer i fornybar energi og har operasjoner i seks europeiske land. I Norge investerer konsernet gjennom aventron Norway AS som har hovedfokus på småskala vannkraft- og vind. Selskapet har forretningslokale i Oslo.

aventron Norway eier og opererer 19 småskala vannkraftverk samt ett vindkraftverk med en samlet årsproduksjon på 194 GWh. I tillegg har selskapet fem vannkraftverk under bygging med en samlet årsproduksjon på 56 GWh.

For ytterligere informasjon henvises det til konsernets nettside www.aventron.com

Morselskapet og konsernet har en god underliggende drift. Morselskapets og konsernets omsetning for 2020 var henholdsvis på 421.881 og 17.707.188 kroner, og resultat før skatt ble -2.467.697 og -49.252.113 kroner. Totalkapitalen var ved utgangen av året på henholdsvis 1.125.057.489 og 1.075.628.301 kroner hvorav egenkapitalandelen var på 27,3 % og 21,7 %.

Årsregnskapet er satt opp under forutsetning om fortsatt drift, og styret bekrefter at denne forutsetning er til stede.

Konsernet har i 2020 ikke hatt noen ansatte, men kjøper alle tjenester fra samarbeidende selskaper. Selskapets styre består av fire menn. Det er ikke rapportert om brudd på lov om likestilling, og det er ikke satt i verk spesielle tiltak på området.


Selskapet arbeider aktivt for å forhindre diskriminering som følge av nedsatt funksjonsevne, etnisitet, nasjonal opprinnelse, hudfarge, religion eller livssyn.


Selskapets virksomhet forurenser ikke det ytre miljø utover hva som er normalt for denne type virksomhet. Det foreligger ikke pålegg eller krav fra myndighetene om spesielle miljøtiltak.


I forbindelse med utbruddet av Covid-19 og unntakstilstanden dette medfører, så mener styret at dette i liten grad vil påvirke selskapets og konsernets resultater og likviditet i 2021.

Styret mener at det fremlagte årsregnskapet gir et rettvise bilde over utviklingen og resultatet av konsernets virksomhet og stilling.

Oslo, 25. mars 2021
Styret for aventron Norway AS


Antoine Milliod
styrets leder


Eric Wagner
styremedlem


Frank Jarle Berg
styremedlem


Daniel Eric Moll
styremedlem



RESULTAT 01.01-31.12

aventron Norway AS

aventron Norway AS group

2019	2020	Beløp i NOK	Note	2020	2019
		DRIFTSINNEKTER			
961 853	421 881	Salgsinntekt	9	17 559 747	42 537 119
-	-	Annen driftsinntekt		147 441	634 056
961 853	421 881	Sum driftsinntekter		17 707 188	43 171 175
		DRIFTSKOSTNADER			
509 176	595 060	Varekostnad		3 294 453	3 623 915
-	-	Lønnskostnad	3, 4	-	-
-	-	Avskrivninger	5	19 098 088	16 631 638
505 092	193 504	Annen driftskostnad	3, 9, 13	19 528 660	16 795 029
1 014 268	788 564	Sum driftskostnader		41 921 201	37 050 582
-52 415	-366 683	DRIFTSRESULTAT		-24 214 013	6 120 593
		FINANSINNEKTER OG FINANSKOSTNADER			
101 343	-	Inntekt på investering i datterselskap		-	-
19 632 382	22 627 102	Renteinntekt	9, 13	1 617	1 612
94 809	-223 018	Annen finansinntekt		15 258	289 477
19 828 534	22 404 084	Sum finansinntekter		16 875	291 089
-	-	Resultatandel tilknyttet selskap	7	-	-20 000
20 796 392	23 930 765	Rentekostnad	9,13	24 053 343	20 769 393
160 205	574 334	Annen finanskostnad		1 001 631	562 553
20 956 597	24 505 098	Sum finanskostnader		25 054 974	21 311 946
1 128 063	2 101 014	Netto finanskostnad		25 038 100	21 020 857
-1 180 478	-2 467 697	RESULTAT FØR SKATTEKOSTNAD		-49 252 113	-14 900 264
-250 433	-	Skattekostnad	12	-696 538	-414 526
-930 045	-2 467 697	ÅRSRESULTAT		-48 555 575	-14 485 736
-	-	Majoritetens andel av årsresultatet	11	-47 322 448	-14 521 334
-	-	Minoritetens andel av årsresultatet	11	-1 233 127	35 598



EIENDELER 31.12

aventron Norway AS

aventron Norway AS group

2019	2020	Beløp i NOK	Note	2020	2019
		ANLEGGSMIDLER			
		Immaterielle eiendeler			
1 872 452	1 872 452	Utsatt skattefordel		-	-
1 872 452	1 872 452	Sum immaterielle eiendeler		-	-
		Varige driftsmidler			
-	-			1 300	1 300
-	-	Tomter, bygninger og annen fast eiendom	5	616 565 110	568 071 163
-	-	Maskiner og anlegg		328 167 876	262 768 180
-	-	Driftsløsøre, inventar, verktøy o.l	5	1 078 378	527 153
-	-	Sum varige driftsmidler		945 812 664	831 367 796
		Finansielle anleggsmidler			
318 978 159	367 394 455	Investeringer i datterselskap	6	-	-
523 040 544	644 474 030	Lån til foretak i samme konsern	8	-	-
97 101	97 101	Investeringer i tilknyttet selskap	7	-	-
1 425 957	1 593 410	Lån til tilknyttet selskap og felles	8	1 593 410	1 425 957
275 077	-	Andre langsiktige fordringer		2 473 094	2 733 235
843 816 838	1 013 558 996	Sum finansielle anleggsmidler		4 066 503	4 159 192
845 689 290	1 015 431 448	Sum anleggsmidler		949 879 167	835 526 988
		OMLØPSMIDLER			
		Fordringer			
544 332	90 233	Kundefordringer		599 019	1 082 479
348 448	2 435 231	Andre fordringer		15 749 261	12 139 241
892 780	2 525 464	Sum fordringer		16 348 280	13 221 720
781 958	107 100 577	Bankinnskudd, kontanter og lignende		109 400 854	6 177 995
1 674 738	109 626 041	Sum omløpsmidler		125 749 134	19 399 715
847 364 028	1 125 057 489	SUM EIENDELER		1 075 628 301	854 926 702



EGENKAPITAL OG GJELD 31.12





aventron Norway AS

aventron Norway AS group

2019	2020	Beløp i NOK	Note	2019	2020
		EGENKAPITAL			
		Innskutt egenkapital			
20 407 800	20 407 800	Aksekapital	2, 11	20 407 800	20 407 800
215 854 684	215 854 684	Overkursfond	11	215 854 684	215 854 684
30 000 000	30 000 000	Ikke registrert kapitalforhøyelse	11	30 000 000	30 000 000
266 262 484	266 262 484	Sum innskutt egenkapital		266 262 484	266 262 484
		Oppført egenkapital			
-12 016 668	-12 016 668	Annen egenkapital	11	-12 016 668	-12 016 668
-12 016 668	-12 016 668	Sum oppført egenkapital		-12 016 668	-12 016 668
		Minoritetsinteresser	11	12 881 301	12 881 301
254 245 816	254 245 816	Sum egenkapital		254 245 816	254 245 816
		GJELD			
		Avsetning for forpliktelser			
-	-	Utsatt skatt	12	5 164 379	5 164 379
		Sum avsetning for forpliktelser		5 164 379	5 164 379
		Annen langsiktig gjeld			
244 805 813	244 805 813	Gjeld til kreditinstitusjoner	10	244 805 813	244 805 813
334 658 754	334 658 754	Øvrig langsiktig gjeld	8	332 790 650	332 790 650
579 464 567	579 464 567	Sum annen langsiktig gjeld		577 596 463	577 596 463
		Kortiktig gjeld			
1 703 481	1 703 481	Leverandørgjeld		28 445 599	28 445 599
-	-	Betalbar skatt	12	179 171	179 171
-5 373	-5 373	Skyldig offentlige avgifter		243 270	243 270
11 955 538	11 955 538	Annen kortsiktig gjeld	8	15 994 054	15 994 054
13 653 646	13 653 646	Sum kortsiktig gjeld		44 862 094	44 862 094
593 118 213	593 118 213	Sum gjeld		627 622 936	627 622 936
847 364 029	847 364 029	SUM EGENKAPITAL OG GJELD		854 926 702	854 926 702

Oslo

torsdag 25. mars 2021

			
Antoine Milliod Styreleder	Daniel Moll Styremedlem	Eric Wagner Styremedlem	Frank J. Berg Styremedlem



KONTANTSTRØM 01.01-31.12

aventron Norway AS

aventron Norway AS group

2019	2020	Beløp i NOK	2020	2019
		Kontantstrømmer fra operasjonelle aktiviteter		
-1 180 481	-2 467 697	Resultat før skattekostnad	-49 252 113	-14 900 264
20 000		Resultandel tilknyttet selskap		-20 000
-		Betalte skatter	-179 171	-1 398 567
-		Avskrivninger	19 098 088	16 631 639
3 172 322	-1 250 128	Endring i varer, kundefordringer og leverandørgjeld	-3 464 260	2 235 202
-1 057 160	187 016 697	Endring i andre tidsavgrensingsposter	-839 399	-650 209
954 681	183 298 871	Netto kontantstrøm fra operasjonelle aktiviteter	-34 636 855	1 897 801
		Kontantstrømmer fra investeringsaktiviteter		
-65 541 280	-53 000 000	Kjøp av datterselskap		-
-		Kjøp av varige driftsmidler	-138 126 660	-185 846 164
3 339 179	4 583 704	Salg av varige driftsmidler og aksjer	4 583 704	3 710 200
-129 940 274	-121 325 862	Netto endring utlån	92 688	-216 686
-192 142 374	-169 742 158	Netto kontantstrøm fra investeringsaktiviteter	-133 450 268	-182 352 650
		Kontantstrømmer fra finansieringsaktiviteter		
106 989 367	37 761 905	Netto opptak/avdrag rentebærende gjeld	216 309 981	85 880 219
55 000 000	55 000 000	Kapitalforhøyelse	55 000 000	55 000 000
-		Fusjonsdifferanse		-
161 989 367	92 761 905	Netto kontantstrøm fra finansieringsaktiviteter	271 309 981	140 880 219
-29 198 326	106 318 618	Netto endring i likvider i året	103 222 859	-39 574 630
29 980 285	781 958	Kontanter og bankinnskudd pr. 01.01	6 177 995	45 752 625
781 959	107 100 576	Kontanter og bankinnskudd pr. 31.12	109 400 854	6 177 995



NOTER

Note 1 Regnskapsprinsipper

Årsregnskapet er satt opp i samsvar med regnskapslovens bestemmelser og god regnskapskikk.

Konsolidering

Konsernregnskapet omfatter morselskapet eventron Norway AS, datterselskaper og selskaper som eventron Norway AS har bestemmende innflytelse over. Bestemmende innflytelse oppnås normalt når konsernet eier mer enn 50% av aksjene i selskapet, og konsernet er i stand til å utøve faktisk kontroll over selskapet. Minoritetsinteresser inngår i konsernets egenkapital. Konsernregnskapet er utarbeidet som om konsernet var en økonomisk enhet. Transaksjoner og mellomværende mellom selskapene i konsernet er eliminert. Konsernregnskapet er utarbeidet etter ensartede prinsipper, ved at datterselskapet følger de samme regnskapsprinsipper som morselskapet. Datterselskap som inngår i konsernet fremgår av note 6.

Oppkjøpsmetoden benyttes ved regnskapsføring av virksomhetssammenslutninger. Selskaper som er kjøpt eller solgt i løpet av året inkluderes i konsernregnskapet fra det tidspunktet kontroll oppnås og inntil kontroll opphører.

Tilknyttede selskaper er enheter hvor konsernet har betydelig (men ikke bestemmende) innflytelse, over den finansielle og operasjonelle styringen (normalt ved eierandel på mellom 20 % og 50 %). Konsernregnskapet inkluderer konsernets andel av resultat fra tilknyttede selskaper regnskapsført etter egenkapitalmetoden fra det tidspunktet betydelig innflytelse oppnås og inntil slik innflytelse opphører.

Når konsernets tapsandel overstiger investeringen i et tilknyttet selskap, reduseres konsernets balanseførte verdi til null og ytterligere tap regnskapsføres ikke med mindre konsernet har en forpliktelse til å dekke dette tapet.

Datterselskap/tilknyttet selskap

Datterselskaper og tilknyttede selskaper vurderes etter kostmetoden i selskapsregnskapet. Investeringen er vurdert til anskaffelseskost for aksjene med mindre nedskrivning har vært nødvendig. Det er foretatt nedskrivning til virkelig verdi når verdifall skyldes årsaker som ikke kan antas å være forbigående og det må anses nødvendig etter god regnskapskikk. Nedskrivninger er reversert når grunnlaget for nedskrivning ikke lenger er til stede.

Utbytte og andre utdelinger er inntektsført samme år som det er avsatt i datterselskapet. Overstiger utbytte andel av tilbakeholdt resultat etter kjøpet, representerer den overskytende del tilbakebetaling av investert kapital, og utdelingene er fratrukket investeringens verdi i balansen.

Sølgsmottak

Inntektsføring ved salg av varer skjer på leveringstidspunktet. Tjenester inntektsføres i takt med utførelsen. Leieinntekter inntektsføres etter avtalemessig oppfølging.

Klassifisering og vurdering av balanseposter

Omløpsmidler og kortsiktig gjeld omfatter poster som forfaller til betaling innen ett år etter balansedagen, samt poster som knyttes seg til varekretsløpet. Øvrige poster er klassifisert som anleggsmiddel/langsiktig gjeld.

Omløpsmidler vurderes til laveste av anskaffelseskost og virkelig verdi. Kortsiktig gjeld balanseføres til nominelt beløp på etableringstidspunktet.

Anleggsmidler vurderes til anskaffelseskost, men nedskrives til virkelig verdi ved verdifall som ikke forventes å være forbigående. Anleggsmidler med begrenset økonomisk levetid avskrives planmessig. Langsiktig gjeld balanseføres til nominelt beløp på etableringstidspunktet.

Fordringer

Kundefordringer og andre fordringer er oppført i balansen til pålydende etter fradrag for avsetning til forventet tap. Avsetning til tap gjøres på grunnlag av individuelle vurderinger av de enkelte fordringene. I tillegg gjøres det for øvrige kundefordringer en uspesifisert avsetning for å dekke antatt tap.



Varige driftsmidler

Varige driftsmidler balanseføres og avskrives over driftsmidlets forventede økonomiske levetid. Direkte vedlikehold av driftsmidler kostnadsføres løpende under driftskostnader, mens påkostninger eller forbedringer tillegges driftsmidlets kostpris og avskrives i takt med driftsmidlet. Dersom gjenvinnbart beløp av driftsmiddelet er levere enn balanseført verdi foretas nedskrivning til gjenvinnbart beløp. Gjenvinnbart beløp er det høyeste av netto salgsverdi og verdi i bruk. Verdi i bruk er nåverdien av de fremtidige kontantstrømmene som eiendelen vil generere.

Skatter

Skattekostnaden i resultatregnskapet omfatter både periodens betalbare skatt og endring i utsatt skatt. Utsatt skatt er beregnet med 22 % på grunnlag av de midlertidige forskjeller som eksisterer mellom regnskapsmessige og skattemessige verdier, samt ligningsmessig underskudd til fremføring ved utgangen av regnskapsåret. Skatteøkende og skattereduserende midlertidige forskjeller som reverserer eller kan reversere i samme periode er utlignet og nettoført. Netto utsatt skattefordel balanseføres i den grad det er sannsynlig at denne kan bli nyttegjørt. Ved beregning av utsatt skatt på merverdi er i forbindelse med oppkjøpte selskap er en skattesats på 10% benyttet.

Kontantstrømsoppstilling

Kontantstrømsoppstillingen er utarbeidet etter den indirekte metode. Kontanter og kontantekvivalanter omfatter kontanter, bankinnskudd og andre kortstikige, likvide plasseringer.

Konsernregnskap

Selskapet har valgt å avlegge konsernregnskap for 2019, selv om selskapet er et mindre foretak og ikke er pliktig til å avlegge konsernregnskap etter regnskapsloven.



Note 2 Aksjekapital og aksjonærinformasjon

	Antall aksjer	Pålydende	Aksjekapital
Aksjonær			
Ordinære aksjer	605 900	42	25 447 800

	Antall aksjer	Eierandel	Stemme-andel
Aksjonær			
aventron AG	605 900	100,0 %	100,0 %
Sum	605 900	100,0 %	100,0 %

Note 3 Lønnskostnader, antall ansatte, lån til ansatte og godtgjørelse til revisor

Morselskap			Konsern	
2019	2020	Lønnskostnader	2020	2019
-	-	Lønninger		15 000
-	-	Arbeidsgiveravgift		765
-	-	Sum		15 765

0,0 Gjennomsnittlig antall årsverk

0,0

Selskapet og konsernet leier administrative tjenester av Capliva Capital Management AS

Morselskap			Konsern	
2019	2020	Godtgjørelse til revisor	2020	2019
67 500	89 990	Revisjon eks. mva.	281 990	223 580
49 020	99 200	Andre tjenester eks. mva.	117 200	158 160
151 880	139 190	Sum	399 190	443 970

Note 4 Pensjoner og styrehonorar

Selskapet og konsernet er ikke pliktig til å ha tjenestepensjonsordning etter lov om obligatorisk tjenestepensjon.
Selskapet og konsernet har i 2020 ikke ubetalt honorar til styret.



Note 5 Varige driftsmidler

	Tomter og bygninger	Maskiner og anlegg	Driftsførelse, inventar, verkøy o.l.	Sum konsern
Varige driftsmidler				
Anskaffelseskost pr. 01.01	628 069 730	275 852 416	873 936	904 796 082
Tilgang	64 644 057	72 830 156	685 131	138 139 344
Avgang	-4 583 704	-	-108 309	-4 692 013
Anskaffelseskost pr. 31.12	688 130 083	348 682 572	1 430 758	1 038 243 413
Akkumulerte avskrivninger pr. 31.12	71 564 973	20 514 696	352 380	92 432 049
Balansført pr. 31.12	616 565 110	328 167 876	1 078 378	945 811 364
Årets avskrivninger	11 569 343	7 523 148	5 597	19 098 088
Årets nedskrivninger	-	-	-	-
Avskrivningsplan	Lineær	Lineær	Lineær	
Økonomisk levetid (år)	40-67 år	40-67 år	5-10	

Note 6 Datterselskap

Selskap	Anskaffet år	Kontor	Eierandel og stemmeandel	Bokført verdi	Årsresultat	Bokført egenkapital
Boge Kraft AS	2016	Oslo	100,0 %	31 548 424	-1 505 395	4 919 829
Ceciliani Kraftverk AS	2016	Oslo	90,0 %	18 074 076	-4 666 463	4 799 936
Kjerringnes Kraft AS	2018	Oslo	100,0 %	43 583 704	-3 953 942	31 908 691
Kupe Kraftverk AS	2016	Oslo	100,0 %	12 781 514	-2 321 176	5 097 451
Maddal Kraft AS	2016	Oslo	100,0 %	9 000 001	-1 461 697	1 318 451
Sewre Kraftverk AS	2016	Oslo	100,0 %	41 128 480	-2 404 463	2 345 722
Sirdal Kraft AS	2018	Oslo	100,0 %	47 041 922	-3 383 546	30 140 088
Skollen Kraft AS	2017	Oslo	53,3 %	0	-534 390	5 163 697
Skorga Kraftverk AS	2017	Oslo	100,0 %	18 012 590	-2 518 559	8 759 454
Snefjellkraft AS	2016	Oslo	76,0 %	12 587 430	-1 794 716	8 435 192
Steindal Kraftverk AS	2017	Oslo	100,0 %	46 281 689	-4 916 816	30 098 293
Storforshel Naturkraft AS	2016	Oslo	100,0 %	13 644 446	-2 425 113	927 532
Storøy Vindpark AS	2018	Oslo	100,0 %	28 514 759	-4 786 711	21 069 268
Syversætre Foss Kraftverk AS	2017	Oslo	100,0 %	19 560 651	-2 226 905	5 208 571
Todola Kraftverk AS	2017	Oslo	100,0 %	13 720 542	-2 323 576	8 907 022
Ytre Oppedal Kraftverk AS	2016	Oslo	100,0 %	372 946	-1 062 346	-723 855
Markåni Kraftverk AS	2019	Oslo	100,0 %	10 541 280	-1 045 942	-1 042 576
				367 394 453	-43 331 757	167 332 753



Note 7 Investering i tilknyttet selskap

Morselskap		Konsern	
2019	2020	2020	2019
Balansført verdi			
97 201	97 101		
Bolnen Kraftverk AS, 38 % eierandel			
Investering etter egenkapitalmetoden:			
		38 %	
Eierandel		117 101	
Kostpris		-20 000	
Andel egenkapital 31.12.2018		0	
Årets resultatandel/underskudd		0	
Andel egenkapital 31.12.2019		0	
Andel egenkapital 31.12.2020		0	

Note 8 Mellomværender med selskap i samme konsern og tilknyttede selskap

		Morselskap	
		2020	2019
Mellomværender			
Lån til foretak i samme konsern		644 474 030	623 040 544
Kundefordringer		0	-
Lån til tilknyttede selskap		1 593 410	1 425 957
Øvrig langsiktig gjeld morselskap		-488 362 899	-326 953 409
Annen kortsiktig gjeld morselskap		0	-
Sum		157 704 440	197 513 092

		Konsern	
		2020	2019
Mellomværender			
Lån tilknyttede selskap		1 593 410	1 425 957
Øvrig langsiktig gjeld morselskap		-488 362 899	-326 953 409
Annen kortsiktig gjeld morselskap		-	-
Sum		-486 769 589	-325 527 452

Note 9 Transaksjoner med selskap i samme konsern

		Morselskap	
		2020	2019
Transaksjoner			
Driftsinntekter		-	-
Finansinntekter		22 627 102	19 632 382
Finanskostnader		14 279 249	12 317 612
Sum		-8 347 853	-7 314 770



Note 10 Gjeld, pant og garantier

Morselskap			Konsern	
2019	2020	Gjeld	2020	2019
244 805 813	317 089 137	Langsiktig gjeld til kredittinstitusjoner	317 089 137	244 805 813
244 805 813	317 089 137	Sum	317 089 137	244 805 813

Morselskap			Konsern	
2019	2020	Pant	2020	2019
-	-	Varige driftsmidler	658 897 399	383 612 731
201 640 650	241 515 161	Aksjer i datterselskap	-	-
201 640 650	241 515 161	Sum	658 897 399	383 512 731

Gjeld til kredittinstitusjoner i morselskapet og konsernet er sikret med pant i bygninger, maskiner, driftstilbehør i konsernets datterselskaper med bokført verdi på kr 658 897 399.
Aksjer i datterselskaper er pantsatt med bokførte verdier på kr 241 515 161

Morselskap	2020
Langsiktig gjeld med forfall senere enn 5 år	256 537 424
Gjeld til kredittinstitusjoner	
Konsern	2020
Langsiktig gjeld med forfall senere enn 5 år	256 537 424
Gjeld til kredittinstitusjoner	

Note 11 Egenkapital

Morselskap	Aksjekapital	Overkurs	Ikke registrert kapital-		Annen egenkapital	Sum
			forhøyelse	kapital-		
Egenkapital pr. 01.01	20 407 800	215 854 684	30 000 000	-	-12 016 668	254 245 816
Kapitalforhøyelse	5 040 000	54 960 000	-30 000 000	-	-	30 000 000
Årsresultat	-	-	-	-	-2 467 697	-2 467 697
Ikke registrert kapitalforhøyelse	-	-	25 000 000	-	-	25 000 000
Egenkapital pr. 31.12	25 447 800	270 814 684	25 000 000	-	-14 484 365	306 778 119

Konsern	Aksjekapital	Overkurs	Ikke registrert kapital-		Minoritets-	Sum
			forhøyelse	egenkapital		
Egenkapital pr. 01.01	20 407 800	215 854 684	30 000 000	-51 840 019	12 881 301	227 303 767
Kapitalforhøyelse	5 040 000	54 960 000	-30 000 000	-	-	30 000 000
Årsresultat	-	-	-	-47 322 448	-1 233 127	-48 555 575
Tilgang minoritet	-	-	-	116 210	-116 210	-
Ikke registrert kapitalforhøyelse	-	-	25 000 000	-	-	25 000 000
Egenkapital pr. 31.12	25 447 800	270 814 684	25 000 000	-99 046 257	11 531 985	233 748 192

Selskapet har i generalforsamlingsvedtak 30.12.2020 vedtatt forhøyelse av aksjekapital og overkurs med kr 25 000 000 ved konvertering av gjeld. Kapitalforhøyelsen er endelig registrert i Foretaksregisteret i 2021.

