



ÅRSREGNSKAPET FOR REGNSKAPSÅRET 2023 - GENERELL INFORMASJON

Enheten

Organisasjonsnummer: 945 675 942
Organisasjonsform: Aksjeselskap
Foretaksnavn: NORWEGIAN SEAFOOD AS
Forretningsadresse: Gravane 8
4610 KRISTIANSAND S

Regnskapsår

Årsregnskapets periode: 01.01.2023 - 31.12.2023

Konsern

Morselskap i konsern: Nei

Regnskapsregler

Regler for små foretak benyttet: Ja
Benyttet ved utarbeidelsen av årsregnskapet til selskapet: Regnskapslovens alminnelige regler

Årsregnskapet fastsatt av kompetent organ

Bekreftet av representant for selskapet: Stein Ernest Martinsen
Dato for fastsettelse av årsregnskapet: 08.03.2024

Grunnlag for avgivelse

År 2023: Årsregnskapet er elektronisk innlevert
År 2022: Tall er hentet fra elektronisk innlevert årsregnskap fra 2023

Det er ikke krav til at årsregnskapet m.v. som sendes til Regnskapsregisteret er undertegnet. Kontrollen på at dette er utført ligger hos revisor/enhetens øverste organ. Sikkerheten ivaretas ved at innsender har rolle/rettighet for innsending av årsregnskapet via Altinn, og ved at det bekreftes at årsregnskapet er fastsatt av kompetent organ.

Brønnøysundregistrene, 06.07.2025



Resultatregnskap

Beløp i: NOK	Note	2023	2022
RESULTATREGNSKAP			
Inntekter			
Salgsinntekt		2 806 983 709	
Sum inntekter		2 806 983 709	
Kostnader			
Varekostnad		2 764 128 257	
Lønnskostnad	1	17 590 321	
Annen driftskostnad		7 390 320	14 475
Sum kostnader		2 789 108 898	14 475
Driftsresultat		17 874 811	-14 475
Finansinntekter og finanskostnader			
Annen renteinntekt		1 538 557	603
Annen finansinntekt		-795	
Sum finansinntekter		1 537 762	603
Rentekostnad til foretak i samme konsern	2	971 800	
Annen rentekostnad		114 761	
Sum finanskostnader		1 086 561	
Netto finans		451 201	603
Ordinært resultat før skattekostnad		18 326 012	-13 872
Skattekostnad på resultat	3	3 979 890	
Ordinært resultat etter skattekostnad		14 346 122	-13 872
Årsresultat	4	14 346 122	-13 872
Årsresultat etter minoritetsinteresser		14 346 122	-13 872
Totalresultat		14 346 122	-13 872
Overføringer og disponeringer			
Udekket tap		47 137	-13 872



Resultatregnskap

Beløp i: NOK	Note	2023	2022
Avsatt til annen egenkapital		14 298 985	
Sum overføringer og disponeringer		14 346 122	-13 872



Balanse

Beløp i: NOK	Note	2023	2022
BALANSE - EIENDELER			
Anleggsmidler			
Immaterielle eiendeler			
Utsatt skattefordel	3	17 873	
Sum immaterielle eiendeler		17 873	
Sum anleggsmidler		17 873	0
Omløpsmidler			
Varer			
Sum varer		4 477 000	
Fordringer			
Kundefordringer	2, 5	254 150 029	
Andre kortsiktige fordringer		15 184 662	
Sum fordringer		269 334 691	
Bankinnskudd, kontanter og lignende			
Bankinnskudd, kontanter o.l.	6	130 068 786	86 893
Sum bankinnskudd, kontanter og lignende		130 068 786	86 893
Sum omløpsmidler		403 880 477	86 893
SUM EIENDELER		403 898 350	86 893
BALANSE - EGENKAPITAL OG GJELD			
Egenkapital			
Innskutt egenkapital			
Aksjekapital	7	10 000 000	110 000
Overkurs		1 228 100	
Sum innskutt egenkapital		11 228 100	110 000
Opptjent egenkapital			
Annen egenkapital		14 298 985	



Balanse

Beløp i: NOK	Note	2023	2022
Udekket tap			47 137
Sum opptjent egenkapital		14 298 985	-47 137
Sum egenkapital	4	25 527 085	62 863
Gjeld			
Langsiktig gjeld			
Annen langsiktig gjeld			
Langsiktig konserngjeld	2	18 796 900	
Sum annen langsiktig gjeld		18 796 900	
Sum langsiktig gjeld		18 796 900	0
Kortsiktig gjeld			
Leverandørgjeld	2	348 369 818	
Betalbar skatt	3	3 997 763	
Skyldig offentlige avgifter		1 625 813	
Kortsiktig konserngjeld	2		
Annen kortsiktig gjeld		5 580 971	24 031
Sum kortsiktig gjeld		359 574 365	24 031
Sum gjeld		378 371 265	24 031
SUM EGENKAPITAL OG GJELD		403 898 350	86 893



Brønnøysundregistrene

ÅRSREGNSKAP FOR REGNSKAPSÅRET 2023 - GENERELL INFORMASJON

Journalnummer: 2024 451469

Enheten

Organisasjonsnummer: 945 675 942
Organisasjonsform: Aksjeselskap
Foretaksnavn: NORWEGIAN SEAFOOD AS
Forretningsadresse: Gravane 8
4610 KRISTIANSAND S

Regnskapsår

Årsregnskapets periode: 01.01.2023 - 31.12.2023

Konsern

Morselskap i konsern: Nei

Regnskapsregler

Regler for små foretak benyttet: Ja
Benyttet ved utarbeidelsen av
årsregnskapet til selskapet: Regnskapslovens alminnelige regler

Årsregnskapet fastsatt av kompetent organ

Bekreftet av representant for selskapet: Stein Ernest Martinsen
Dato for fastsettelse av årsregnskapet: 08.03.2024

Revisjon

Årsregnskapet er utarbeidet av ekstern
autorisert regnskapsfører: Ja

Grunnlag for avgivelse

År 2023: Årsregnskap er elektronisk innlevert.
År 2022: Tall er hentet fra elektronisk innlevert årsregnskap fra 2023.

Det er ikke krav til at årsregnskapet m.v. som sendes til Regnskapsregisteret er undertegnet. Kontrollen på at dette er utført ligger hos revisor/enhetens øverste organ. Sikkerheten ivaretas ved at innsender har rolle/rettighet for innsending av årsregnskapet via Altinn, og ved at det bekreftes at årsregnskapet er fastsatt av kompetent organ.

Brønnøysundregistrene, 11.06.2024



Organisasjonsnr: 945 675 942
NORWEGIAN SEAFOOD AS

RESULTATREGNSKAP

Beløp i: NOK	Note	2023	2022
RESULTATREGNSKAP			
Inntekter			
Salgsinntekt		2 806 983 709	
Sum inntekter		2 806 983 709	
Kostnader			
Varekostnad		2 764 128 257	
Lønnskostnad	1	17 590 321	
Annen driftskostnad		7 390 320	14 475
Sum kostnader		2 789 108 898	14 475
Driftsresultat		17 874 811	-14 475
Finansinntekter og finanskostnader			
Annen renteinntekt		1 538 557	603
Annen finansinntekt		-795	
Sum finansinntekter		1 537 762	603
Rentekostnad til foretak i samme konsern	2	971 800	
Annen rentekostnad		114 761	
Sum finanskostnader		1 086 561	
Netto finans		451 201	603
Ordinært resultat før skattekostnad			
Skattekostnad på resultat	3	3 979 890	-13 872
Ordinært resultat etter skattekostnad		14 346 122	-13 872
Årsresultat	4	14 346 122	-13 872
Årsresultat etter minoritetsinteresser		14 346 122	-13 872
Totalresultat		14 346 122	-13 872
Overføringer og disponeringer			
Udekket tap		47 137	-13 872
Avsatt til annen egenkapital		14 298 985	
Sum overføringer og disponeringer		14 346 122	-13 872



Organisasjonsnr: 945 675 942
NORWEGIAN SEAFOOD AS

BALANSE

Beløp i: NOK Note 2023 2022

BALANSE - EIENDELER

Anleggsmidler

Immaterielle eiendeler

Utsatt skattefordel 3 17 873

Sum immaterielle eiendeler 17 873

Sum anleggsmidler 17 873 0

Omløpsmidler

Varer

Sum varer 4 477 000

Fordringer

Kundefordringer 2, 5 254 150 029

Andre kortsiktige fordringer 15 184 662

Sum fordringer 269 334 691

Bankinnskudd, kontanter og lignende

Bankinnskudd, kontanter o. l. 6 130 068 786 86 893

Sum bankinnskudd, kontanter og lignende 130 068 786 86 893

Sum omløpsmidler 403 880 477 86 893

SUM EIENDELER 403 898 350 86 893

BALANSE - EGENKAPITAL OG GJELD

Egenkapital

Innskutt egenkapital

Aksjekapital 7 10 000 000 110 000

Overkurs 1 228 100

Sum innskutt egenkapital 11 228 100 110 000

Opptjent egenkapital

Annen egenkapital 14 298 985

Udekket tap 47 137

Sum opptjent egenkapital 14 298 985 -47 137

Sum egenkapital 4 25 527 085 62 863

Gjeld

Langsiktig gjeld

Annen langsiktig gjeld



Langsiktig konserngjeld	2	18 796 900	
Sum annen langsiktig gjeld		18 796 900	
Sum langsiktig gjeld		18 796 900	0
Kortsiktig gjeld			
Leverandørgjeld	2	348 369 818	
Betalbar skatt	3	3 997 763	
Skyldig offentlige avgifter		1 625 813	
Kortsiktig konserngjeld	2		
Annen kortsiktig gjeld		5 580 971	24 031
Sum kortsiktig gjeld		359 574 365	24 031
Sum gjeld		378 371 265	24 031
SUM EGENKAPITAL OG GJELD		403 898 350	86 893



Organisasjonsnr: 945 675 942
NORWEGIAN SEAFOOD AS

NOTEOPPLYSNINGER - SELSKAP - alle poster oppgitt i hele tall

Note

1

Antall årsverk i regnskapsåret
19.00

Sum Beløp

Balanseført verdi 31.12. Varige driftsmidler Immaterielle eiend.

Konsernregnskap

Morselskapet sitt navn

Forretningskontor for morselskapet

Begrunnelse for at datterselskap er utelatt fra konsolideringen

Samlet beløp - tilknyttet selskap Årets Fjorårets

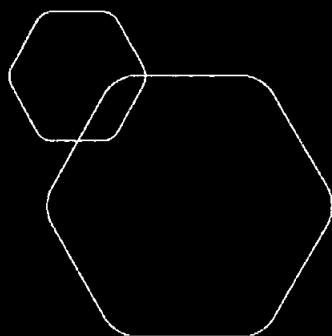
Samlet beløp - foretak i samme konsern Årets Fjorårets

Samlet beløp - foretak i samme konsern Årets Fjorårets

Samlet beløp - felles kontrollert virksomhet Årets Fjorårets

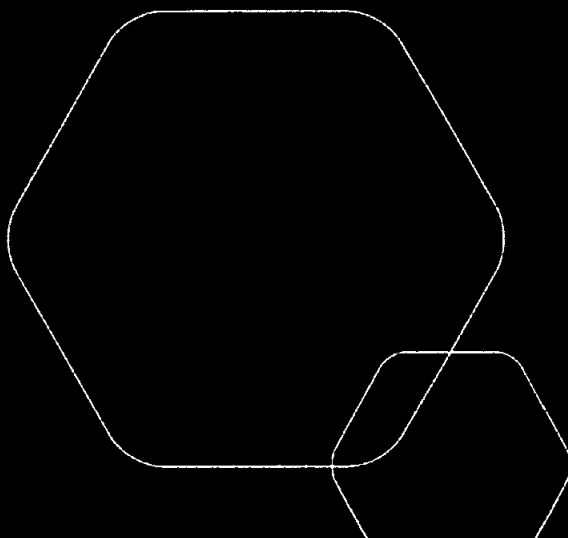
Pantstillelse Beløp

Beholdning av egne aksjer Antall Pålydende Andel av aksjek.



Årsregnskap 2023 Norwegian Seafood AS

Resultatregnskap
Balanse
Noter til regnskapet



Org.nr.: 945 675 942



RESULTATREGNSKAP

NORWEGIAN SEAFOOD AS

DRIFTSINNEKTER OG DRIFTSKOSTNADER	Note	2023	2022
Salgsinntekt		2 806 983 709	0
Sum driftsinntekter		2 806 983 709	0
Varekostnad		2 764 128 257	0
Lønnskostnad	1	17 590 321	0
Annen driftskostnad		7 390 320	14 475
Sum driftskostnader		2 789 108 898	14 475
Driftsresultat		17 874 811	-14 475
FINANSINNEKTER OG FINANSKOSTNADER			
Annen renteinntekt		1 538 557	603
Annen finansinntekt		-795	0
Rentekostnad til foretak i samme konsern	2	971 800	0
Annen rentekostnad		114 761	0
Resultat av finansposter		451 201	603
Resultat før skattekostnad		18 326 012	-13 872
Skattekostnad på resultat	3	3 979 890	0
Årsresultat	4	14 346 122	-13 872
OVERFØRINGER			
Avsatt til dekning av tidligere udekket tap		47 137	0
Avsatt til annen egenkapital		14 298 985	0
Overført til udekket tap		0	13 872
Sum overføringer		14 346 122	-13 872

NORWEGIAN SEAFOOD AS

SIDE 2



BALANSE

NORWEGIAN SEAFOOD AS

EIENDELER	Note	2023	2022
ANLEGGSMIDLER			
IMMATERIELLE EIENDELER			
Utsatt skattefordel	3	17 873	0
Sum immaterielle eiendeler		17 873	0
Sum anleggsmidler		17 873	0
OMLØPSMIDLER			
Lager av varer og annen beholdning		4 477 000	0
FORDRINGER			
Kundefordringer	2, 5	254 150 029	0
Andre kortsiktige fordringer		15 184 662	0
Sum fordringer		269 334 691	0
Bankinnskudd, kontanter o.l.	6	130 068 786	86 893
Sum omløpsmidler		403 880 477	86 893
Sum eiendeler		403 898 350	86 893

NORWEGIAN SEAFOOD AS

SIDE 3





BALANSE


NORWEGIAN SEAFOOD AS


EGENKAPITAL OG GJELD	Note	2023	2022
EGENKAPITAL			
INNSKUTT EGENKAPITAL			
Aksjekapital	7	10 000 000	110 000
Overkurs		1 228 100	0
Sum innskutt egenkapital		11 228 100	110 000
OPPTJENT EGENKAPITAL			
Annen egenkapital		14 298 985	0
Udekket tap		0	-47 137
Sum opptjent egenkapital		14 298 985	-47 137
Sum egenkapital	4	25 527 085	62 863
GJELD			
AVSETNING FOR FORPLIKTELSER			
ANNEN LANGSIKTIG GJELD			
Langsiktig konserngjeld	2	18 796 900	0
Sum annen langsiktig gjeld		18 796 900	0
KORTSIKTIG GJELD			
Leverandørgjeld	2	348 369 818	0
Betalbar skatt	3	3 997 763	0
Skyldig offentlige avgifter		1 625 813	0
Annen kortsiktig gjeld		5 580 971	24 031
Sum kortsiktig gjeld		359 574 365	24 031
Sum gjeld		378 371 265	24 031
Sum egenkapital og gjeld		403 898 350	86 893

Kristiansand, 08.03.2024
Styret i Norwegian Seafood AS


Tiemen Brouwer
styreleder


Roelof Tiede Jans Wezelman
styremedlem


Frans Brouwer
styremedlem


Stein Errest Martinsen
daglig leder

NORWEGIAN SEAFOOD AS

SIDE 4



INDIREKTE KONTANTSTRØM

NORWEGIAN SEAFOOD AS

Note 2023

KONTANTSTRØMMER FRA OPERASJONELLE AKTIVITETER

Resultat før skattekostnad	18 326 012
Endring i varelager	-4 477 000
Endring i kundefordringer	-254 150 029
Endring i leverandørgjeld	348 369 818
Endring i andre tidsavgrensingsposter	-8 001 908
Netto kontantstrøm fra operasjonelle aktiviteter	100 066 893

KONTANTSTRØMMER FRA FINANSIERINGSAKTIVITETER

Innbetalinger ved opptak av ny kortsiktig gjeld	18 796 900
Innbetalinger av egenkapital	11 118 100
Netto kontantstrøm fra finansieringsaktiviteter	29 915 000

Netto endring i kontanter og kontantekvivalenter	129 981 893
Beh. av kont. og kontantekvivalenter ved per. begynnelse	86 893
Beh. av kont. og kontantekvivalenter ved per. slutt	130 068 786



NORWEGIAN SEAFOOD AS

ORG.NR:945 675 942

Regnskapsprinsipper ..

Årsregnskapet er satt opp i samsvar med regnskapsloven og NRS 8 - God regnskapsskikk for små foretak

BRUK AV ESTIMATER

Ledelsen har brukt estimater og forutsetninger som har påvirket resultatregnskapet og verdsettelsen av eiendeler og gjeld, samt usikre eiendeler og forpliktelser på balansedagen under utarbeidelsen av årsregnskapet i henhold til god regnskapsskikk.

VALUTA

Transaksjoner i utenlandsk valuta omregnes til kursen på transaksjonstidspunktet. Pengeposter i utenlandsk valuta omregnes til norske kroner ved å benytte balansedagens kurs. Ikke-pengeposter som måles til historisk kurs uttrykt i utenlandsk valuta, omregnes til norske kroner ved å benytte valutakursen på transaksjonstidspunktet. Ikke-pengeposter som måles til virkelig verdi uttrykt i utenlandsk valuta, omregnes til valutakursen fastsatt på måletidspunktet. Valutakursendringer resultatføres løpende i regnskapsperioden under andre finansposter.

INNTEKTER

Inntektsføring ved salg av varer skjer på leveringstidspunktet. Tjenester inntektsføres etter hvert som de leveres.

SKATT

Skattekostnaden i resultatregnskapet omfatter både periodens betalbare skatt og endring i utsatt skatt. Utsatt skatt er beregnet med 22 % på grunnlag av de midlertidige forskjeller som eksisterer mellom regnskapsmessige og skattemessige verdier, samt ligningsmessig underskudd til fremføring ved utgangen av regnskapsåret. Skatteøkende og skattereduserende midlertidige forskjeller som reverseres eller kan reverseres i samme periode er utlignet og nettoført. Netto utsatt skattefordel balanseføres i den grad det er sannsynlig at denne kan bli utnyttet.

KLASSIFISERING OG VURDERING AV OMLØPSMIDLER

Omløpsmidler og kortsiktig gjeld omfatter normalt poster som forfaller til betaling innen ett år etter balansedagen, samt poster som knytter seg til varekretsløpet. Omløpsmidler vurderes til laveste verdi av anskaffelseskost og virkelig verdi. Kortsiktig gjeld balanseføres til nominelt beløp på transaksjonstidspunktet.

VARER

Varer er vurdert til det laveste av anskaffelseskost og netto salgsverdi. Netto salgsverdi er estimert salgspris ved ordinær drift etter fradrag for beregnede nødvendige utgifter for gjennomføring av salget. Anskaffelseskost inkluderer utgifter påløpt ved anskaffelse av varene og kostnader for å bringe varene til nåværende plassering og tilordnes ved bruk av FIFO - prinsippet.

FORDRINGER

Kundefordringer og andre fordringer oppføres til pålydende etter fradrag for avsetning til forventet tap. Avsetning til tap gjøres på grunnlag av en individuell vurdering av de enkelte fordringene. For øvrige kundefordringer utføres en spesifisert avsetning for å dekke forventet tap på krav.

PENSJONER - INNSKUDDSBASERT ORDNING

Kostnaden til innskuddsbasert pensjonsordning tilsvarer periodens premie til forsikringselskapet.

NORWEGIAN SEAFOOD AS

SIDE 6



NORWEGIAN SEAFOOD AS

ORG.NR:945 675 942

Note 1 Lønnskostnader og ytelser

LØNNSKOSTNADER

	2023	2022
Lønninger	14 136 974	0
Arbeidsgiveravgift	2 232 407	0
Pensjonskostnader	1 143 183	0
Andre ytelser	77 757	0
Sum	17 590 321	0

Selskapet har i 2023 sysselsatt 19 årsverk.

PENSJONSFORPLIKTELSER

Selskapet er pliktig til å ha tjenstepensjonsordning etter lov om obligatorisk tjenstepensjon. Selskapets pensjonsordninger tilfredsstiller kravene i denne lov.

Note 2 Mellomværende med selskap i samme konsern m.v.

	Kundefordringer		Andre fordringer	
	2023	2022	2023	2022
Foretak i samme konsern	19 252 067	0	0	0
Sum	19 252 067	0	0	0

	Leverandørgjeld		Annen kortsiktig gjeld	
	2023	2022	2023	2022
Foretak i samme konsern	142 960	0	18 796 900	0
Sum	142 960	0	18 796 900	0

Annen kortsiktig gjeld er renteberegnet med totalt kr 971 800 i 2023.

NORWEGIAN SEAFOOD AS

SIDE 7



NORWEGIAN SEAFOOD AS

ORG.NR:945 675 942

Note 3 Skatt

Årets skattekostnad	2023	2022
Resultatført skatt på ordinært resultat:		
Betalbar skatt	3 997 763	0
Endring i utsatt skattefordel	-17 873	0
Skattekostnad ordinært resultat	3 979 890	0
Skattepliktig inntekt:		
Ordinært resultat før skatt	18 326 012	-13 872
Permanente forskjeller	17 713	0
Endring i midlertidige forskjeller	81 241	0
Anvendelse av fremførbart underskudd	-253 315	0
Skattepliktig inntekt	18 171 652	-13 872
Betalbar skatt i balansen:		
Betalbar skatt på årets resultat	3 997 763	0
Sum betalbar skatt i balansen	3 997 763	0

Skatteeffekten av midlertidige forskjeller som har gitt opphav til utsatt skatt og utsatte skattefordeler, spesifisert på typer av midlertidige forskjeller

	2023	2022	Endring
Fordringer	-81 241	0	81 241
Sum	-81 241	0	81 241
Akkumulert fremførbart underskudd	0	-253 315	-253 315
Inngår ikke i beregningen av utsatt skatt	0	253 315	253 315
Grunnlag for utsatt skattefordel	-81 241	0	81 241
Utsatt skattefordel (22 %)	-17 873	0	17 873

Note 4 Egenkapital

	Aksjekapital	Overkurs	Annen egenkapital	Sum egenkapital
Pr. 31.12.2022	110 000	0	-47 137	62 863
Årets resultat			14 346 122	14 346 122
Kapitalforhøyelse	9 890 000	1 228 100		11 118 100
Pr 31.12.2023	10 000 000	1 228 100	14 298 985	25 527 085

NORWEGIAN SEAFOOD AS

SIDE 8



NORWEGIAN SEAFOOD AS

ORG.NR:945 675 942

Note 5 Kundefordringer

	2023	2022
Kundefordringer til pålydende	254 231 270	0
Avsetning til tap	81 241	0
Balanseført verdi av kundefordringer 31.12	254 150 029	0
Endring i avsetning til tap	81 241	0
Sum resultatførte tap på krav	81 241	0

Kostnadsført tap er klassifisert som annen driftskostnad i regnskapet.

Note 6 Bankinnskudd

Innestående midler på skattetrekkkonto (bundne midler) er på kr. 837 478.

Note 7 Aksjonærer

AKSJEKAPITALEN I NORWEGIAN SEAFOOD AS PR. 31.12 BESTÅR AV:

	Antall	Pålydende	Bokført
Ordinære aksjer	10 000	1 000,0	10 000 000
Sum	10 000		10 000 000

EIERSTRUKTUR

De største aksjonærene i % pr. 31.12 var:

	Ordinære	Eierandel	Stemmeandel
Visscher Seafood BV.	8 500	85,0	85,0
Tostco AS	1 000	10,0	10,0
Gunnar Martinsen	500	5,0	5,0
Totalt antall aksjer	10 000	100,0	100,0

NORWEGIAN SEAFOOD AS

SIDE 9



Revisjon Sør AS
Henrik Wergelandsgate 27
4612 Kristiansand
TLF 38 12 38 60

www.revisjonsor.no
post@revisjonsor.no

Org. nr. 943 708 428 MVA
Foretaksregisteret

Godkjent revisjonsselskap
Autorisert regnskapsførerselskap
Medlem av Den norske Revisorforening

Til generalforsamlingen i
Norwegian Seafood AS

UAVHENGIG REVISORS BERETNING FOR 2023

Konklusjon

Vi har revidert Norwegian Seafood AS sitt årsregnskap som viser et overskudd på kr 14 346 122. Årsregnskapet består av balanse per 31. desember 2023 og resultatregnskap for regnskapsåret avsluttet per denne datoen og noter til årsregnskapet, herunder et sammendrag av viktige regnskapsprinsipper.

Etter vår mening

- oppfyller årsregnskapet gjeldende lovkrav, og
- gir årsregnskapet et rettviseende bilde av selskapets finansielle stilling per 31. desember 2023 og av dets resultat for regnskapsåret avsluttet per denne datoen i samsvar med regnskapslovens regler og god regnskapsskikk i Norge.

Grunnlag for konklusjonen

Vi har gjennomført revisjonen i samsvar med de internasjonale revisjonsstandardene International Standards on Auditing (ISA-ene). Våre oppgaver og plikter i henhold til disse standardene er beskrevet nedenfor under *Revisors oppgaver og plikter ved revisjonen av årsregnskapet*. Vi er uavhengige av selskapet slik det kreves i lov, forskrift og International Code of Ethics for Professional Accountants (inkludert internasjonale uavhengighetsstandarder) utstedt av the International Ethics Standards Board for Accountants (IESBA-reglene), og vi har overholdt våre øvrige etiske forpliktelser i samsvar med disse kravene. Innhentet revisjonsbevis er etter vår vurdering tilstrekkelig og hensiktsmessig som grunnlag for vår konklusjon.

Ledelsens ansvar for årsregnskapet

Ledelsen (styret og daglig leder) er ansvarlig for å utarbeide årsregnskapet og for at det gir et rettviseende bilde i samsvar med regnskapslovens regler og god regnskapsskikk i Norge. Ledelsen er også ansvarlig for slik intern kontroll som den finner nødvendig for å kunne utarbeide et årsregnskap som ikke inneholder vesentlig feilinformasjon, verken som følge av misligheter eller utilsiktede feil.

Ved utarbeidelsen av årsregnskapet må ledelsen ta standpunkt til selskapets evne til fortsatt drift og opplyse om forhold av betydning for fortsatt drift. Forutsetningen om fortsatt drift skal legges til grunn for årsregnskapet så lenge det ikke er sannsynlig at virksomheten vil bli avvirket.



Revisors beretning 2023 for Norwegian Seafood AS

Revisors oppgaver og plikter ved revisjonen av årsregnskapet

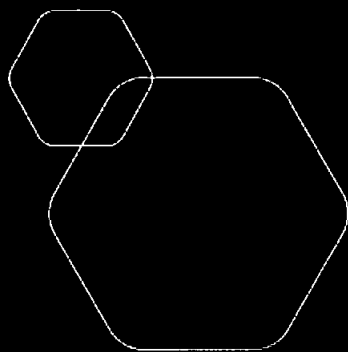
Vårt mål er å oppnå betryggende sikkerhet for at årsregnskapet som helhet ikke inneholder vesentlig feilinformasjon, verken som følge av misligheter eller utilsiktede feil, og å avgi en revisjonsberetning som inneholder vår konklusjon. Betryggende sikkerhet er en høy grad av sikkerhet, men ingen garanti for at en revisjon utført i samsvar med ISA-ene, alltid vil avdekke vesentlig feilinformasjon som eksisterer. Feilinformasjon kan oppstå som følge av misligheter eller utilsiktede feil. Feilinformasjon blir vurdert som vesentlig dersom den enkeltvis eller samlet med rimelighet kan forventes å påvirke økonomiske beslutninger som brukerne foretar basert på årsregnskapet.

For videre beskrivelse av revisors oppgaver og plikter vises det til <https://revisorforeningen.no/revisjonsberetninger>

Kristiansand, 8. mars 2024

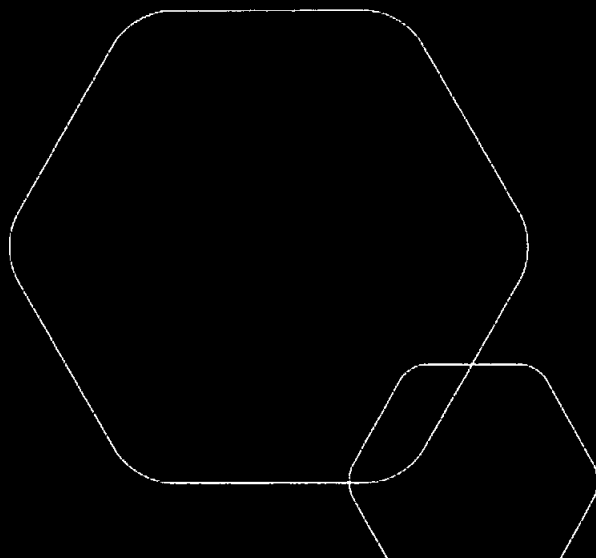
Revisjon Sør AS

Rolf Einar Lunde
Statsautorisert revisor



Annual Report 2023
Norwegian Seafood AS

Resultatregnskap
Balanse
Noter til regnskapet



Org.no.: 945 675 942



REVENUE STATEMENT

NORWEGIAN SEAFOOD AS

OPERATING INCOME AND OPERATING EXPENSES	Note	2023	2022
Revenue		2 806 983 709	0
Total income		2 806 983 709	0
Raw materials and consumables used		2 764 128 257	0
Employee benefits expense	1	17 590 321	0
Other expenses		7 390 320	14 475
Total expenses		2 789 108 898	14 475
Operating profit		17 874 811	-14 475
FINANCIAL INCOME AND EXPENSES			
Other interest income		1 538 557	603
Other financial income		-795	0
Interest expense to group companies	2	971 800	0
Other interest expenses		114 761	0
Net financial items		451 201	603
Net profit before tax		18 326 012	-13 872
Income tax expense	3	3 979 890	0
Net profit or loss	4	14 346 122	-13 872
ATTRIBUTABLE TO			
Loss brought forward		47 137	0
Other equity		14 298 985	0
Loss brought forward		0	13 872
Total		14 346 122	-13 872

NORWEGIAN SEAFOOD AS

SIDE 2



BALANCE SHEET

NORWEGIAN SEAFOOD AS

ASSETS	Note	2023	2022
NON-CURRENT ASSETS			
INTANGIBLE ASSETS			
Deferred tax assets	3	17 873	0
Total intangible assets		17 873	0
Total non-current assets		17 873	0
CURRENT ASSETS			
Inventories		4 477 000	0
DEBTORS			
Accounts receivables	2, 5	254 150 029	0
Other short-term receivables		15 184 662	0
Total receivables		269 334 691	0
Cash and cash equivalents	6	130 068 786	86 893
Total current assets		403 880 477	86 893
Total assets		403 898 350	86 893





BALANCE SHEET


NORWEGIAN SEAFOOD AS


EQUITY AND LIABILITIES	Note	2023	2022
EQUITY			
PAID-IN CAPITAL			
Share capital	7	10 000 000	110 000
Share premium reserve		1 228 100	0
Total paid-up equity		11 228 100	110 000
RETAINED EARNINGS			
Other equity		14 298 985	0
Uncovered loss		0	-47 137
Total retained earnings		14 298 985	-47 137
Total equity	4	25 527 085	62 863
LIABILITIES			
PROVISIONS			
OTHER NON-CURRENT LIABILITIES			
Non-current liabilities to group companies	2	18 796 900	0
Total non-current liabilities		18 796 900	0
CURRENT LIABILITIES			
Trade payables	2	348 369 818	0
Tax payable	3	3 997 763	0
Public duties payable		1 625 813	0
Other current liabilities		5 580 971	24 031
Total current liabilities		359 574 365	24 031
Total liabilities		378 371 265	24 031
Total equity and liabilities		403 898 350	86 893

Kristiansand, 08.03.2024
The board of Norwegian Seafood AS


Tiemen Brouwer
chairman of the board


Koelof Tiede Jans Wezelman
member of the board


Frans Broijer
member of the board


Stein Ernest Martinsen
general Manager



INDIRECT CASH FLOW

NORWEGIAN SEAFOOD AS

	Note	2023
CASH FLOWS FROM OPERATING ACTIVITIES		
Profit/loss before tax		18 326 012
Change in inventory		-4 477 000
Change in accounts receivable		-254 150 029
Change in accounts payable		348 369 818
Change in other accrual items		-8 001 908
Net cash flows from operating activities		100 066 893
CASH FLOWS FROM FINANCING ACTIVITIES		
Proceeds from the issuance of new current liabilities		18 796 900
Proceeds from equity		11 118 100
Net cash flows from financing activities		29 915 000
Net change in cash and cash equivalents		129 981 893
Cash and cash equivalents at the start of the period		86 893
Cash and cash equivalents at the end of the period		130 068 786



NORWEGIAN SEAFOOD AS

945 675 942

Accounting principles

The annual accounts have been prepared in conformity with the provisions of the Accounting Act and good accounting practice.

USE OF ESTIMATES

In the preparation of the annual accounts estimates and assumptions have been made that have affected the profit and loss account and the valuation of assets and liabilities, and uncertain assets and liabilities on the balance sheet date in accordance with generally accepted accounting practice. Areas which to a large extent contain such subjective evaluations, a high degree of complexity, or areas where the assumptions and estimates are material for the annual accounts, are described in the notes.

REVENUES

Income from the sale of goods is recognised on the date of delivery. Services are posted as income as they are delivered. Income from the sale of services and long-term manufacturing projects (construction contracts) are posted to the profit and loss account in line with the project's degree of completion, when the outcome of the transaction can be estimated in a reliable manner. When the transaction's outcome cannot be estimated reliably, only income corresponding to a projects' incurred costs can be posted as revenue. At the time when it is identified that the project will give a negative result, the estimated loss on the contract is posted in full to the profit and loss account.

TAX

The tax charge in the profit and loss account consists of tax payable for the period and the change in deferred tax. Deferred tax is calculated at the tax rate at 22 % on the basis of tax-reducing and tax-increasing temporary differences that exist between accounting and tax values, and the tax loss carried forward at the end of the accounting year. Tax-increasing and tax-reducing temporary differences that reverse or may reverse in the same period are set off and entered net. The net deferred tax receivable is entered on the balance sheet to the extent that it is likely that it can be utilised.

CLASSIFICATION AND VALUATION OF CURRENT ASSETS

Current assets and short-term liabilities consist normally of items that fall due for payment within one year of the balance sheet date, as well as items related to the stock cycle. Current assets are valued at the lower of acquisition cost and fair value. Short-term liabilities are entered on the balance sheet at the nominal amount at the time of the transaction.

GOODS

Goods are valued at the lower of acquisition cost and net sale value. Sale value is the estimated sale price in ordinary operations after deduction of estimated necessary expenses for completing the sale. Acquisition cost includes expenses incurred in acquiring goods and costs necessary to bring the goods to the present position and are attributed using the FIFO principle.

RECEIVABLES

Receivables from customers and other receivables are entered at par value after deducting a provision for expected losses. The provision for losses is made on the basis of an individual assessment of the respective receivables. In addition an unspecified provision is made to cover expected losses on claims in respect of customer receivables.

CASH FLOW STATEMENT

The cash flow statement has been prepared using the indirect method. Cash and cash equivalents consist of cash, bank deposits and other short-term, liquid investments.

NORWEGIAN SEAFOOD AS

PAGE 6



NORWEGIAN SEAFOOD AS

945 675 942

Note 1 Salary costs and benefits, remuneration to the chief executive, board and auditor

SALARY COSTS

	2023	2022
Salaries	14 136 974	0
Employment tax	2 232 407	0
Pension costs	1 143 183	0
Other benefits	77 757	0
Total	17 590 321	0

In 2023 the company employed 19 man-years.

PENSION LIABILITIES

The company is liable to maintain an occupational pension scheme under the Mandatory Occupational Pensions Act. The company's pension schemes satisfy the requirements of this Act.

Note 2 Inter-company items between companies in the same group etc.

	Customer receivables		Other receivables	
	2023	2022	2023	2022
Companies in the same group	19 252 067	0	0	0
Total	19 252 067	0	0	0

	Debt to suppliers		Other long-term liabilities	
	2023	2022	2023	2022
Companies in the same group	142 960	0	18 796 900	0
Total	142 960	0	18 796 900	0

Other current liability is interest calculated with a total of 971 800 in 2023.

NORWEGIAN SEAFOOD AS

PAGE 7



NORWEGIAN SEAFOOD AS

945 675 942

Note 3 Tax

This year's tax expense	2023	2022
Entered tax on ordinary profit/loss:		
Payable tax	3 997 763	0
Changes in deferred tax assets	-17 873	0
Tax expense on ordinary profit/loss	3 979 890	0
Taxable income:		
Ordinary result before tax	18 326 012	-13 872
Permanent differences	17 713	0
Changes in temporary differences	81 241	0
Allocation of loss to be brought forward	-253 315	0
Taxable income	18 171 652	-13 872
Payable tax in the balance:		
Payable tax on this year's result	3 997 763	0
Total payable tax in the balance	3 997 763	0
Calculation of effective tax rate		
Profit before tax	18 326 012	-13 872
Calculated tax on profit before tax	4 031 723	-3 052
Tax effect of permanent differences	3 897	0
Total	4 035 620	-3 052
Effective tax rate	22,0 %	22,0 %

The tax effect of temporary differences that has formed the basis for deferred tax and deferred tax advantages, specified on type of temporary differences

	2023	2022	Difference
Accounts receivable	-81 241	0	81 241
Total	-81 241	0	81 241
Accumulated loss to be brought forward	0	-253 315	-253 315
Not included in the deferred tax calculation	0	253 315	253 315
Basis for deferred tax assets	-81 241	0	81 241
Deferred tax assets (22 %)	-17 873	0	17 873

NORWEGIAN SEAFOOD AS

PAGE 8



NORWEGIAN SEAFOOD AS

945 675 942

Note 4 Equity capital

	Share capital	Share premium	Other paid-in equity capital	Other equity capital	Total equity capital
Pr. 31.12.2022	110 000	0	0	-47 137	62 863
Result of the year				14 346 122	14 346 122
Capital contributions received	9 890 000	1 228 100	0		11 118 100
Pr 31.12.2023	10 000 000	1 228 100	0	14 298 985	25 527 085

Note 5 Customer receivables

	2023	2022
Customer receivables at par value	254 231 270	0
Provision for losses	81 241	0
Book value of customer receivables 31.12	254 150 029	0
Change in provision for losses	81 241	0
Total losses on receivables posted against the result	81 241	0

Expensed losses are classified as other operating costs in the profit and loss account.

Note 6 Bank deposits

Funds standing on the tax deduction account (restricted funds) are NOK 837 478.

Note 7 Shareholders

THE SHARE CAPITAL IN NORWEGIAN SEAFOOD AS AS OF 31.12 CONSISTS OF:

	Total	Face value	Entered
Ordinary shares	10 000	1 000,0	10 000 000
Total	10 000		10 000 000

OWNERSHIP STRUCTURE

The largest shareholders in % at year end:

	Ordinary	Owner interest	Share of votes
Visscher Seafood BV.	8 500	85,0	85,0
Tostco AS	1 000	10,0	10,0
Gunnar Martinsen	500	5,0	5,0
Total number of shares	10 000	100,0	100,0

NORWEGIAN SEAFOOD AS

PAGE 9