



## ÅRSREGNSKAPET FOR REGNSKAPSÅRET 2021 - GENERELL INFORMASJON

### Enheten

Organisasjonsnummer: 989 283 642  
Organisasjonsform: Aksjeselskap  
Foretaksnavn: STAUR FJELLBAKERI AS  
Forretningsadresse: Rørosveien 1879  
2540 TOLGA

### Regnskapsår

Årsregnskapets periode: 01.01.2021 - 31.12.2021

### Konsern

Morselskap i konsern: Ja  
Konsernregnskap lagt ved: Nei

### Regnskapsregler

Regler for små foretak benyttet: Ja  
Benyttet ved utarbeidelsen av årsregnskapet til selskapet: Regnskapslovens alminnelige regler

### Årsregnskapet fastsatt av kompetent organ

Bekreftet av representant for selskapet: TANGVIK DAGFINN  
Dato for fastsettelse av årsregnskapet: 24.03.2022

### Grunnlag for avgivelse

År 2021: Årsregnskapet er elektronisk innlevert  
År 2020: Tall er hentet fra elektronisk innlevert årsregnskap fra 2021

*Det er ikke krav til at årsregnskapet m.v. som sendes til Regnskapsregisteret er undertegnet. Kontrollen på at dette er utført ligger hos revisor/enhetens øverste organ. Sikkerheten ivaretas ved at innsender har rolle/rettighet for innsending av årsregnskapet via Altinn, og ved at det bekreftes at årsregnskapet er fastsatt av kompetent organ.*

Brønnøysundregistrene, 05.05.2023



### Resultatregnskap

Beløp i: NOK	Note	2021	2020
<b>RESULTATREGNSKAP</b>			
<b>Inntekter</b>			
Salgsinntekt		55 841 598	50 987 204
Annen driftsinntekt		531 742	681 887
<b>Sum inntekter</b>		<b>56 373 340</b>	<b>51 669 091</b>
<b>Kostnader</b>			
Varekostnad		20 770 713	19 710 194
Lønnskostnad	1, 10	18 901 103	16 372 255
Avskrivning av driftsmidler og immaterielle eiendeler	3	1 535 548	1 506 699
Annen driftskostnad	2, 11	9 331 786	7 425 376
<b>Sum kostnader</b>		<b>50 539 150</b>	<b>45 014 524</b>
<b>Driftsresultat</b>		<b>5 834 191</b>	<b>6 654 567</b>
<b>Finansinntekter og finanskostnader</b>			
Annen finansinntekt	12	27 727	158 009
<b>Sum finansinntekter</b>		<b>27 727</b>	<b>158 009</b>
Annen rentekostnad		638 487	698 065
Annen finanskostnad	12	183 216	67 131
<b>Sum finanskostnader</b>		<b>821 703</b>	<b>765 195</b>
<b>Netto finans</b>		<b>-793 976</b>	<b>-607 186</b>
<b>Ordinært resultat før skattekostnad</b>		<b>5 040 214</b>	<b>6 047 381</b>
Skattekostnad på ordinært resultat	4	1 103 930	1 330 424
<b>Ordinært resultat etter skattekostnad</b>		<b>3 936 284</b>	<b>4 716 957</b>
<b>Årsresultat</b>		<b>3 936 284</b>	<b>4 716 957</b>
<b>Årsresultat etter minoritetsinteresser</b>		<b>3 936 284</b>	<b>4 716 957</b>
<b>Totalresultat</b>		<b>3 936 284</b>	<b>4 716 957</b>
<b>Overføringer og disponeringer</b>			



## Resultatregnskap

<b>Beløp i: NOK</b>	<b>Note</b>	<b>2021</b>	<b>2020</b>
Avsatt til annen egenkapital		3 936 284	4 716 957
<b>Sum overføringer og disponeringer</b>		<b>3 936 284</b>	<b>4 716 957</b>



## Balanse

Beløp i: NOK	Note	2021	2020
<b>BALANSE - EIENDELER</b>			
<b>Anleggsmidler</b>			
<b>Immaterielle eiendeler</b>			
Utsatt skattefordel	4	10 707 943	11 811 873
<b>Sum immaterielle eiendeler</b>		<b>10 707 943</b>	<b>11 811 873</b>
<b>Varige driftsmidler</b>			
Maskiner og anlegg	3, 9, 11	9 712 658	5 803 150
Driftsløsøre, inventar o.a. utstyr	3, 9	377 801	463 664
<b>Sum varige driftsmidler</b>		<b>10 090 460</b>	<b>6 266 814</b>
<b>Finansielle anleggsmidler</b>			
Investering i datterselskap	15	8 171 000	30 000
Andre langsiktige fordringer	14		
<b>Sum finansielle anleggsmidler</b>		<b>8 171 000</b>	<b>30 000</b>
<b>Sum anleggsmidler</b>		<b>28 969 403</b>	<b>18 108 687</b>
<b>Omløpsmidler</b>			
<b>Varer</b>			
<b>Sum varer</b>	9	<b>3 198 794</b>	<b>2 883 592</b>
<b>Fordringer</b>			
Kundefordringer	5, 9	7 373 405	5 169 832
Andre kortsiktige fordringer		3 103 714	75 595
Konsernfordringer			1 538 668
<b>Sum fordringer</b>		<b>10 477 119</b>	<b>6 784 096</b>
<b>Bankinnskudd, kontanter og lignende</b>			
Bankinnskudd, kontanter o.l.	6	340 977	4 178 931
<b>Sum bankinnskudd, kontanter og lignende</b>		<b>340 977</b>	<b>4 178 931</b>
<b>Sum omløpsmidler</b>		<b>14 016 891</b>	<b>13 846 618</b>
<b>SUM EIENDELER</b>		<b>42 986 293</b>	<b>31 955 305</b>



## Balanse

Beløp i: NOK	Note	2021	2020
<b>BALANSE - EGENKAPITAL OG GJELD</b>			
<b>Egenkapital</b>			
<b>Innskutt egenkapital</b>			
Aksjekapital	7, 8	1 766 655	1 766 655
Overkurs		932 020	932 020
<b>Sum innskutt egenkapital</b>		<b>2 698 675</b>	<b>2 698 675</b>
<b>Opptjent egenkapital</b>			
Annen egenkapital		9 652 247	5 715 963
Udekket tap	8		
<b>Sum opptjent egenkapital</b>		<b>9 652 247</b>	<b>5 715 963</b>
<b>Sum egenkapital</b>		<b>12 350 922</b>	<b>8 414 638</b>
<b>Gjeld</b>			
<b>Langsiktig gjeld</b>			
Avsetning for leasingforpliktelse		911 757	1 274 071
<b>Sum avsetninger for forpliktelser</b>		<b>911 757</b>	<b>1 274 071</b>
<b>Annen langsiktig gjeld</b>			
Gjeld til kredittinstitusjoner	9, 14	1 905 678	2 478 959
Gjeld til selskap i samme konsern	13	8 610 206	8 200 196
<b>Sum annen langsiktig gjeld</b>		<b>10 515 884</b>	<b>10 679 155</b>
<b>Sum langsiktig gjeld</b>		<b>11 427 641</b>	<b>11 953 226</b>
<b>Kortsiktig gjeld</b>			
Gjeld til kredittinstitusjoner	9	4 165 826	
Leverandørgjeld	13	8 021 408	6 192 131
Skyldig offentlige avgifter		2 171 742	1 202 839
Annen kortsiktig gjeld		4 848 753	4 192 471
<b>Sum kortsiktig gjeld</b>		<b>19 207 730</b>	<b>11 587 441</b>
<b>Sum gjeld</b>		<b>30 635 371</b>	<b>23 540 667</b>
<b>SUM EGENKAPITAL OG GJELD</b>		<b>42 986 293</b>	<b>31 955 305</b>



## Balanse

<b>Beløp i: NOK</b>	<b>Note</b>	<b>2021</b>	<b>2020</b>
---------------------	-------------	-------------	-------------

---



## Brønnøysundregistrene

### ÅRSREGNSKAP FOR REGNSKAPSÅRET 2021 - GENERELL INFORMASJON

Journalnummer: 2022 217744

#### Enheten

Organisasjonsnummer: 989 283 642  
Organisasjonsform: Aksjeselskap  
Foretaksnavn: STAUR FJELLBAKERI AS  
Forretningsadresse: Rørosveien 1879  
2540 TOLGA

#### Regnskapsår

Årsregnskapets periode: 01.01.2021 - 31.12.2021

#### Konsern

Morselskap i konsern: Ja  
Konsernregnskap lagt ved: Nei

#### Regnskapsregler

Regler for små foretak benyttet: Ja  
Benyttet ved utarbeidelsen av  
årsregnskapet til selskapet: Regnskapslovens alminnelige regler

#### Årsregnskapet fastsatt av kompetent organ

Bekreftet av representant for selskapet: TANGVIK DAGFINN  
Dato for fastsettelse av årsregnskapet: 24.03.2022

#### Grunnlag for avgivelse

År 2021: Årsregnskap er elektronisk innlevert.  
År 2020: Tall er hentet fra elektronisk innlevert årsregnskap fra 2021.

*Det er ikke krav til at årsregnskapet m.v. som sendes til Regnskapsregisteret er undertegnet. Kontrollen på at dette er utført ligger hos revisor/enhetens øverste organ. Sikkerheten ivaretas ved at innsender har rolle/rettighet for innsending av årsregnskapet via Altinn, og ved at det bekreftes at årsregnskapet er fastsatt av kompetent organ.*

Brønnøysundregistrene, 11.05.2022



Organisasjonsnr: 989 283 642  
STAUR FJELLBAKERI AS

## RESULTATREGNSKAP

<b>Beløp i: NOK</b>	<b>Note</b>	<b>2021</b>	<b>2020</b>
<b>RESULTATREGNSKAP</b>			
<b>Inntekter</b>			
Salgsinntekt		55 841 598	50 987 204
Annen driftsinntekt		531 742	681 887
<b>Sum inntekter</b>		<b>56 373 340</b>	<b>51 669 091</b>
<b>Kostnader</b>			
Varekostnad		20 770 713	19 710 194
Lønnskostnad	1, 10	18 901 103	16 372 255
Avskrivning av driftsmidler og immaterielle eiendeler	3	1 535 548	1 506 699
Annen driftskostnad	2, 11	9 331 786	7 425 376
<b>Sum kostnader</b>		<b>50 539 150</b>	<b>45 014 524</b>
<b>Driftsresultat</b>		<b>5 834 191</b>	<b>6 654 567</b>
<b>Finansinntekter og finanskostnader</b>			
Annen finansinntekt	12	27 727	158 009
<b>Sum finansinntekter</b>		<b>27 727</b>	<b>158 009</b>
Annen rentekostnad		638 487	698 065
Annen finanskostnad	12	183 216	67 131
<b>Sum finanskostnader</b>		<b>821 703</b>	<b>765 195</b>
<b>Netto finans</b>		<b>-793 976</b>	<b>-607 186</b>
<b>Ordinært resultat før skattekostnad</b>			
Skattekostnad på ordinært resultat	4	1 103 930	1 330 424
<b>Ordinært resultat etter skattekostnad</b>		<b>3 936 284</b>	<b>4 716 957</b>
<b>Årsresultat</b>		<b>3 936 284</b>	<b>4 716 957</b>
<b>Årsresultat etter minoritetsinteresser</b>		<b>3 936 284</b>	<b>4 716 957</b>
<b>Totalresultat</b>		<b>3 936 284</b>	<b>4 716 957</b>
<b>Overføringer og disponeringer</b>			
Avsatt til annen egenkapital		3 936 284	4 716 957
<b>Sum overføringer og disponeringer</b>		<b>3 936 284</b>	<b>4 716 957</b>



Organisasjonsnr: 989 283 642  
STAUR FJELLBAKERI AS

## BALANSE

Beløp i: NOK	Note	2021	2020
<b>BALANSE - EIENDELER</b>			
<b>Anleggsmidler</b>			
<b>Immaterielle eiendeler</b>			
Utsatt skattefordel	4	10 707 943	11 811 873
<b>Sum immaterielle eiendeler</b>		<b>10 707 943</b>	<b>11 811 873</b>
<b>Varige driftsmidler</b>			
Maskiner og anlegg	3, 9, 11	9 712 658	5 803 150
Driftsløsøre, inventar o. a. utstyr	3, 9	377 801	463 664
<b>Sum varige driftsmidler</b>		<b>10 090 460</b>	<b>6 266 814</b>
<b>Finansielle anleggsmidler</b>			
Investering i datterselskap	15	8 171 000	30 000
Andre langsiktige fordringer	14		
<b>Sum finansielle anleggsmidler</b>		<b>8 171 000</b>	<b>30 000</b>
<b>Sum anleggsmidler</b>		<b>28 969 403</b>	<b>18 108 687</b>
<b>Omløpsmidler</b>			
<b>Varer</b>			
<b>Sum varer</b>	9	<b>3 198 794</b>	<b>2 883 592</b>
<b>Fordringer</b>			
Kundefordringer	5, 9	7 373 405	5 169 832
Andre kortsiktige fordringer		3 103 714	75 595
Konsernfordringer			1 538 668
<b>Sum fordringer</b>		<b>10 477 119</b>	<b>6 784 096</b>
<b>Bankinnskudd, kontanter og lignende</b>			
Bankinnskudd, kontanter o. l.	6	340 977	4 178 931
<b>Sum bankinnskudd, kontanter og lignende</b>		<b>340 977</b>	<b>4 178 931</b>
<b>Sum omløpsmidler</b>		<b>14 016 891</b>	<b>13 846 618</b>
<b>SUM EIENDELER</b>		<b>42 986 293</b>	<b>31 955 305</b>

## BALANSE - EGENKAPITAL OG GJELD

Egenkapital  
Innskutt egenkapital



Aksjekapital	7, 8	1 766 655	1 766 655
Overkurs		932 020	932 020
<b>Sum innskutt egenkapital</b>		<b>2 698 675</b>	<b>2 698 675</b>
<b>Opptjent egenkapital</b>			
Annen egenkapital		9 652 247	5 715 963
Udekket tap	8		
<b>Sum opptjent egenkapital</b>		<b>9 652 247</b>	<b>5 715 963</b>
<b>Sum egenkapital</b>		<b>12 350 922</b>	<b>8 414 638</b>
<b>Gjeld</b>			
<b>Langsiktig gjeld</b>			
Avsetning for leasingforpliktelse		911 757	1 274 071
<b>Sum avsetninger for forpliktelser</b>		<b>911 757</b>	<b>1 274 071</b>
<b>Annen langsiktig gjeld</b>			
Gjeld til kredittinstitusjoner	9, 14	1 905 678	2 478 959
Gjeld til selskap i samme konsern	13	8 610 206	8 200 196
<b>Sum annen langsiktig gjeld</b>		<b>10 515 884</b>	<b>10 679 155</b>
<b>Sum langsiktig gjeld</b>		<b>11 427 641</b>	<b>11 953 226</b>
<b>Kortsiktig gjeld</b>			
Gjeld til kredittinstitusjoner	9	4 165 826	
Leverandørgjeld	13	8 021 408	6 192 131
Skyldig offentlige avgifter		2 171 742	1 202 839
Annen kortsiktig gjeld		4 848 753	4 192 471
<b>Sum kortsiktig gjeld</b>		<b>19 207 730</b>	<b>11 587 441</b>
<b>Sum gjeld</b>		<b>30 635 371</b>	<b>23 540 667</b>
<b>SUM EGENKAPITAL OG GJELD</b>		<b>42 986 293</b>	<b>31 955 305</b>



Organisasjonsnr: 989 283 642  
STAUR FJELLBAKERI AS

NOTEOPPLYSNINGER - SELSKAP - alle poster oppgitt i hele tall

Note

Antall aksjer og aksjeeiere

Note

Antall årsverk i regnskapsåret

Virksomheten har hatt følgende antall årsverk:  
27.00

Omløpsmidler                      Startdato      Sluttdato      Endring

Skattemessig fremf.undersk. Startdato      Sluttdato      Endring

Kortsiktig gjeld                      Startdato      Sluttdato      Endring



Til generalforsamlingen i Staur Fjellbakeri AS

## Uavhengig revisors beretning

### Konklusjon

Vi har revidert årsregnskapet til Staur Fjellbakeri AS som består av balanse per 31. desember 2021, resultatregnskap for regnskapsåret avsluttet per denne datoen og noter til årsregnskapet, herunder et sammendrag av viktige regnskapsprinsipper.

Etter vår mening

- oppfyller årsregnskapet gjeldende lovkrav, og
- gir årsregnskapet et rettviseende bilde av selskapets finansielle stilling per 31. desember 2021, og av dets resultater for regnskapsåret avsluttet per denne datoen i samsvar med regnskapslovens regler og god regnskapsskikk i Norge.

### Grunnlag for konklusjonen

Vi har gjennomført revisjonen i samsvar med de internasjonale revisjonsstandardene International Standards on Auditing (ISA-ene). Våre oppgaver og plikter i henhold til disse standardene er beskrevet nedenfor under *Revisors oppgaver og plikter ved revisjonen av årsregnskapet*. Vi er uavhengige av selskapet slik det kreves i lov, forskrift og International Code of Ethics for Professional Accountants (inkludert internasjonale uavhengighetsstandarder) utstedt av the International Ethics Standards Board for Accountants (IESBA-reglene), og vi har overholdt våre øvrige etiske forpliktelser i samsvar med disse kravene. Innhentet revisjonsbevis er etter vår vurdering tilstrekkelig og hensiktsmessig som grunnlag for vår konklusjon.

### Styrets og daglig leders ansvar for årsregnskapet

Styret og daglig leder (ledelsen) er ansvarlige for å utarbeide årsregnskapet og for at det gir et rettviseende bilde i samsvar med regnskapslovens regler og god regnskapsskikk i Norge. Ledelsen er også ansvarlig for slik internkontroll som den finner nødvendig for å kunne utarbeide et årsregnskap som ikke inneholder vesentlig feilinformasjon, verken som følge av misligheter eller utilsiktede feil.

Ved utarbeidelsen av årsregnskapet må ledelsen ta standpunkt til selskapets evne til fortsatt drift og opplyse om forhold av betydning for fortsatt drift. Forutsetningen om fortsatt drift skal legges til grunn for årsregnskapet så lenge det ikke er sannsynlig at virksomheten vil bli avvirket.

### Revisors oppgaver og plikter ved revisjonen av årsregnskapet

Vårt mål er å oppnå betryggende sikkerhet for at årsregnskapet som helhet ikke inneholder vesentlig feilinformasjon, verken som følge av misligheter eller utilsiktede feil, og å avgi en revisjonsberetning som inneholder vår konklusjon. Betryggende sikkerhet er en høy grad av sikkerhet, men ingen garanti for at en revisjon utført i samsvar med ISA-ene, alltid vil avdekke vesentlig feilinformasjon som eksisterer. Feilinformasjon kan oppstå som følge av misligheter eller utilsiktede feil. Feilinformasjon blir vurdert som vesentlig dersom den enkeltvis eller samlet med rimelighet kan forventes å påvirke økonomiske beslutninger som brukerne foretar basert på årsregnskapet.

PricewaterhouseCoopers AS, Brattørkaia 17B, Postboks 6365 Torgard, NO-7492 Trondheim  
T: 02316, org. no.: 987 009 713 MVA, [www.pwc.no](http://www.pwc.no)  
Statsautoriserte revisorer, medlemmer av Den norske Revisorforening og autorisert regnskapsførerselskap



For videre beskrivelse av revisors oppgaver og plikter vises det til:  
<https://revisorforeningen.no/revisjonsberetninger>

Trondheim, 24. mars 2022  
**PricewaterhouseCoopers AS**

**Ronny Lysmen**  
Statsautorisert revisor  
(elektronisk signert)



 Securely signed with Brevio

Staur Fjellbakeri AS - Revisjonsberetning

**Signers:**

<b>Name</b>	<b>Method</b>	<b>Date</b>
Lysmen, Ronny	BANKID_MOBILE	2022-03-24 09:10

**This document package contains:**

- Closing page (this page)
- The original document(s)
- The electronic signatures. These are not visible in the document, but are electronically integrated.



This file is sealed with a digital signature.  
The seal is a guarantee for the authenticity  
of the document.



<b>Resultatregnskap</b>			
<b>Staur Fjellbakeri AS</b>			
<b>Driftsinntekter og driftskostnader</b>	<b>Note</b>	<b>2021</b>	<b>2020</b>
Salgsinntekt		55 841 598	50 987 204
Annen driftsinntekt		531 742	681 887
<b>Sum driftsinntekter</b>		<b>56 373 340</b>	<b>51 669 091</b>
Varekostnad		20 770 713	19 710 194
Lønnskostnad	1, 10	18 901 103	16 372 255
Avskrivning av driftsmidler og immaterielle eiendeler	3	1 535 548	1 506 699
Annen driftskostnad	2, 11	9 331 786	7 425 376
<b>Sum driftskostnader</b>		<b>50 539 150</b>	<b>45 014 524</b>
<b>Driftsresultat</b>		<b>5 834 191</b>	<b>6 654 567</b>
<b>Finansinntekter og finanskostnader</b>			
Annen finansinntekt	12	27 727	158 009
Annen rentekostnad		638 487	698 065
Annen finanskostnad	12	183 216	67 131
<b>Resultat av finansposter</b>		<b>-793 976</b>	<b>-607 186</b>
Ordinært resultat før skattekostnad		5 040 214	6 047 381
Skattekostnad på ordinært resultat	4	1 103 930	1 330 424
<b>Ordinært resultat</b>		<b>3 936 284</b>	<b>4 716 957</b>
<b>Årsresultat</b>		<b>3 936 284</b>	<b>4 716 957</b>
<b>Overføringer</b>			
Avsatt til annen egenkapital		3 936 284	4 716 957
<b>Sum overføringer</b>		<b>3 936 284</b>	<b>4 716 957</b>

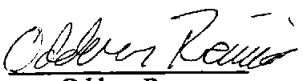



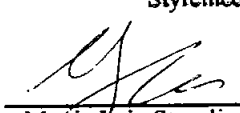


<b>Balanse</b>			
<b>Staur Fjellbakeri AS</b>			
<b>Eiendeler</b>	<b>Note</b>	<b>31.12.2021</b>	<b>31.12.2020</b>
<b>Anleggsmidler</b>			
<b>Immaterielle eiendeler</b>			
Utsatt skattefordel	4	10 707 943	11 811 873
<b>Sum immaterielle eiendeler</b>		<b>10 707 943</b>	<b>11 811 873</b>
<b>Varige driftsmidler</b>			
Maskiner og anlegg	3, 9, 11	9 712 658	5 803 150
Driftsløsere, inventar o.a. utstyr	3, 9	377 801	463 664
<b>Sum varige driftsmidler</b>		<b>10 090 460</b>	<b>6 266 814</b>
<b>Finansielle anleggsmidler</b>			
Investeringer i datterselskap	15	8 171 000	30 000
<b>Sum finansielle anleggsmidler</b>		<b>8 171 000</b>	<b>30 000</b>
<b>Sum anleggsmidler</b>		<b>28 969 403</b>	<b>18 108 687</b>
<b>Omløpsmidler</b>			
Lager av varer og annen beholdning	9	3 198 794	2 883 592
<b>Fordringer</b>			
Kundefordringer	5, 9	7 373 405	5 169 832
Andre kortsiktige fordringer		3 103 714	75 595
Konsernfordringer		0	1 538 668
<b>Sum fordringer</b>		<b>10 477 119</b>	<b>6 784 096</b>
Bankinnskudd, kontanter o.l.	6	340 977	4 178 931
<b>Sum omløpsmidler</b>		<b>14 016 891</b>	<b>13 846 618</b>
<b>Sum eiendeler</b>		<b>42 986 293</b>	<b>31 955 305</b>
<b>Staur Fjellbakeri AS</b>		<b>Side 2</b>	



<b>Balanse</b>			
<b>Staur Fjellbakeri AS</b>			
<b>Egenkapital og gjeld</b>	<b>Note</b>	<b>31.12.2021</b>	<b>31.12.2020</b>
<b>Egenkapital</b>			
<b>Innskutt egenkapital</b>			
Aksjekapital	7, 8	1 766 655	1 766 655
Overkurs		932 020	932 020
<b>Sum innskutt egenkapital</b>		<b>2 698 675</b>	<b>2 698 675</b>
<b>Opptjent egenkapital</b>			
Annen egenkapital		9 652 247	5 715 963
<b>Sum opptjent egenkapital</b>		<b>9 652 247</b>	<b>5 715 963</b>
<b>Sum egenkapital</b>		<b>12 350 922</b>	<b>8 414 638</b>
<b>Gjeld</b>			
<b>Avsetning for forpliktelser</b>			
Avsetning for leasingforpliktelse		911 757	1 274 071
<b>Sum avsetning for forpliktelser</b>		<b>911 757</b>	<b>1 274 071</b>
<b>Annen langsiktig gjeld</b>			
Gjeld til kredittinstitusjoner	9, 14	1 905 678	2 478 959
Gjeld til selskap i samme konsern	13	8 610 206	8 200 196
<b>Sum annen langsiktig gjeld</b>		<b>10 515 884</b>	<b>10 679 155</b>
<b>Kortsiktig gjeld</b>			
Gjeld til kredittinstitusjoner	9	4 165 826	0
Leverandørgjeld	13	8 021 408	6 192 131
Skyldig offentlige avgifter		2 171 742	1 202 839
Annen kortsiktig gjeld		4 848 753	4 192 471
<b>Sum kortsiktig gjeld</b>		<b>19 207 730</b>	<b>11 587 441</b>
<b>Sum gjeld</b>		<b>30 635 371</b>	<b>23 540 667</b>
<b>Sum egenkapital og gjeld</b>		<b>42 986 293</b>	<b>31 955 305</b>



<b>Balanse</b>		
<b>Staur Fjellbakeri AS</b>		
Tolga, 24.03.2022 Styret i Staur Fjellbakeri AS		
 Oddvar Rauø Daglig leder	 Torfinn Prytz Hildgem Styreleder	 Duy Quang Tran Styremedlem
 Gunnar Wahlstrøm Ødegaard Styremedlem	 Martin Lein Staveli Styremedlem	
<b>Staur Fjellbakeri AS</b>		<b>Side 4</b>



## Staur Fjellbakeri AS

Noter til regnskapet 2021

### Regnskapsprinsipper

Årsregnskapet er satt opp i samsvar med regnskapsloven og god regnskapskikk for små foretak.

### Salgsinntekter

Inntektsføring ved salg av varer skjer på leveringstidspunktet. Tjenester inntektsføres i takt med utførelsen.

### Klassifisering og vurdering av balanseposter

Omløpsmidler og kortsiktig gjeld omfatter poster som knytter seg til varekretsløpet. Kundefordringer omfatter poster som forfaller til betaling innen ett år etter transaksjonsdagen.

Anleggsmidler er eiendeler bestemt til varig eie og bruk. Langsiktig gjeld er gjeld som forfaller senere enn ett år etter transaksjonsdagen.

Omløpsmidler vurderes til det laveste av anskaffelseskost og virkelig verdi. Kortsiktig gjeld balanseføres til nominelt beløp på etableringstidspunktet.

Anleggsmidler vurderes til anskaffelseskost. Varige anleggsmidler som forringes i verdi avskrives etter en fornuftig avskrivningsplan. Anleggsmidlene nedskrives til virkelig verdi ved verdifall som ikke forventes å være forbigående.

Langsiktig gjeld, med unntak av andre avsetninger, balanseføres til nominelt beløp på etableringstidspunktet.

### Fordringer

Kundefordringer og andre fordringer er oppført i balansen til pålydende etter fradrag for avsetning til forventet tap. Avsetning til tap gjøres på grunnlag av individuelle vurderinger av de enkelte fordringene. I tillegg gjøres det for øvrige kundefordringer en egen vurdering om nødvendigheten for uspesifisert avsetning for å dekke forventet tap.

### Varebeholdninger

Lager av innkjøpte varer verdsettes til laveste verdi av anskaffelseskost etter FIFO- prinsippet og virkelig verdi. Egentilvirkede ferdigvarer og varer under tilvirkning vurderes til full tilvirkningskost. Det foretas nedskrivning for påregnelig ukurans.

### Varige driftsmidler

Varige driftsmidler balanseføres og avskrives lineært over driftsmidlenes forventede levetid dersom de har antatt levetid over 3 år og har en kostpris som overstiger kr 15.000. Direkte vedlikehold av driftsmidler kostnadsføres løpende under driftskostnader. Påkostninger eller forbedringer tillegges driftsmidlets kostpris og avskrives i takt med driftsmidlet.

### Andre regnskapsprinsipper

Pensjonsforpliktelser knyttet til AFP-ordningen er ikke balanseført. Leasingavtaler er balanseført. Pengeposter i utenlandsk valuta er verdsatt ved bruk av omregningskursen til norske kroner ved regnskapsårets slutt. Egne utgifter til forskning og utvikling og til utvikling av rettigheter er kostnadsført.

### Skatt

Skattekostnaden i resultatregnskapet omfatter både periodens betalbare skatt og endring i utsatt skatt. Utsatt skatt er beregnet med 22% på grunnlag av de midlertidige forskjeller som eksisterer mellom regnskapsmessige og skattemessige verdier, samt ligningsmessig underskudd til fremføring ved utgangen av regnskapsåret. Skatteøkende og skattereduserende midlertidige forskjeller som reverserer, eller kan reversere i samme periode, er utlignet og skattevirkningen er beregnet på netto grunnlaget.



## Staur Fjellbakeri AS

Noter til regnskapet 2021

### Note 1 Lønnskostnader

	2021	2020
Lønnskostnader	17 157 350	14 879 730
Arbeidsgiveravgift	1 251 664	869 183
Pensjonskostnader	5 674	262 430
Tilskudd	-22 349	
Andre personalkostnader	508 762	360 912
Sum	18 901 103	16 372 255

Selskapet har sysselsatt 27 årsverk i regnskapsåret.

	Daglig leder	Styret
Ytelser til ledende personer		
Lønn og annen godtgjørelse	1 178 294	-
Pensjon og forsikring	47 418	-
Annen godtgjørelse	9 325	-
Totalt	1 235 037	-

Daglig leder har i tillegg til lønn ovenfor fått etterbetalt netto kr 200.000 for perioden 2015-2019 og som er kostnadsført i 2021. Dette i henhold til ansettelsesavtale. Det vil ikke påløpe flere etterbetalinger

Det er ikke gitt lån/sikkerhetsstillelser til daglig leder, styreformann eller andre nærstående parter.

### Note 2 Revisjonshonorer

	2021	2020
Lovpålagt revisjon (2020: inkl teknisk utarbeidelse regnskap)	70 790	126 039
Andre attestasjonstjenester	15 100	20 250
Skatterådgivning (inkl teknisk utarbeidelse av ligningspapirer)	8 000	13 500
Andre tjenester utenfor revisjonen (2021: inkl teknisk utarbeidelse regnskap)	17 990	11 370
Sum godtgjørelse til revisor	111 880	171 159

### Note 3 Spesifikasjon av varige driftsmidler

Varige driftsmidler	Maskiner og anlegg (leasing)	Maskiner og anlegg	Driftsløsere, inventar o.l.	Sum varige driftsmidler
Anskaffelseskost 01.01	8 311 136	11 367 897	2 056 254	21 735 287
Tilgang		6 529 864	129 726	6 659 590
Avgang				-
Tilskuddsfinansiering		-1 300 000		-1 300 000
Anskaffelseskost 31.12	8 311 136	16 597 761	2 185 980	27 094 877
Akkumulerte avskrivninger/nedskrivninger 01.01	7 058 481	6 817 184	1 593 205	15 468 245
Avgang akkumulerte avskrivninger				0
Årets avskrivninger	383 412	937 162	214 974	1 535 548
Akkumulerte avskrivninger 31.12	7 441 893	7 754 346	1 808 179	17 004 418
Akkumulerte nedskrivninger 31.12	0	0	0	0
Balansført verdi 31.12	869 243	8 843 415	377 801	10 090 460
Årets avskrivninger	383 412	937 162	214 974	1 535 548
Årets nedskrivninger	-	-	-	-
Forventet økonomisk levetid	2-10 år	2-10 år	3-5 år	
Avskrivningsplan	Lineær	Lineær	Lineær	



## Staur Fjellbakeri AS

Noter til regnskapet 2021

### Note 4 Skatt

	2021	2020
<b>Grunnlag for beregning av skatt</b>		
Ordinært resultat før skattekostnad	5 040 214	6 047 381
Permanente forskjeller	-1 322 349	-
Årets endring i midlertidige resultatforskjeller	387 514	101 819
Årets skattegrunnlag	4 105 379	6 149 200
Endring i utsatt skatt/skattefordel	1 103 930	1 330 424
Skattekostnad i resultatregnskapet	1 103 930	1 330 424

### Midlertidige forskjeller

Utsatt skatt/utsatt skattefordel i balansen avsettes på grunnlag av forskjeller mellom regnskapsmessige og skattemessige verdier i henhold til norsk regnskapsstandard for skatt. Midlertidig skatteøkende og skattereduserende forskjeller som kan utlignes er nettoført.

	31.12.2021	31.12.2020	Endring
<b>Midlertidige forskjeller knyttet til:</b>			
Anleggsmidler	1 014 181	1 403 320	389 139
Varebeholdning	-362 022	-362 022	-
Fordringer	-	-	-
Leieavtaler	-52 995	-54 979	-1 984
Skattemessig fremførbart underskudd	-50 571 634	-54 676 653	-4 105 019
Sum midlertidige forskjeller	-49 972 470	-53 690 334	-3 717 864
Andre forskjeller som ikke inngår i beregning av utsatt skattefordel	1 300 000	-	-1 300 000
Grunnlag for beregning av utsatt skattefordel	-48 672 470	-53 690 334	-5 017 864
<b>Balanseført utsatt skattefordel</b>	<b>10 707 943</b>	<b>11 811 873</b>	<b>1 103 930</b>
Skattesats	22 %	22 %	

### Note 5 Kundefordringer

	2021	2020
Kundefordringer, pålydende verdi, 31.12	7 373 405	5 169 832
Avsatt til dekning av usikre fordringer	-	-
Sum fordringer 31.12	7 373 405	5 169 832

### Note 6 Bankinnskudd

I posten for bankinnskudd inngår egen konto for bundne skattetrekksmidler med kr 340 620 i 2021 og kr 220 562 i 2020.



## Staur Fjellbakeri AS

Noter til regnskapet 2021

### Note 7 Aksjekapital og eierfordeling

Foretaket har 32 121 aksjer, hver pålydende kr 55. Samlet aksjekapital er kr 1 766 655. Foretaket har kun én aksjeklasse.

Foretakets aksjonærer	Rolle	Ant. aksjer	Eierandel
Staur Private Equity AS		23 624	73,55 %
Tran Eco AS	Eid av styremedlem	1 830	5,70 %
Gunnar Ødegaard	Styremedlem	1 830	5,70 %
Frank Vidar Harstad		1 830	5,70 %
Hjgdem Invest AS	Eid av styreleder	1 236	3,85 %
Martin Lein Staveli	Styremedlem	612	1,91 %
Dagfinn Tangvik	Økonomisjef	489	1,52 %
Andre aksjonærer		670	2,09 %
<b>Sum aksjer</b>		<b>32 121</b>	<b>100 %</b>

### Note 8 Egenkapital

Spesifikasjon egenkapital	Aksjekapital	Overkurs	Annen egenkapital/ udekket tap	Sum
Egenkapital 01.01	1 766 655	932 020	5 715 963	8 414 638
Årets resultat	-	-	3 936 284	3 936 284
<b>Egenkapital 31.12</b>	<b>1 766 655</b>	<b>932 020</b>	<b>9 652 247</b>	<b>12 350 922</b>

### Note 9 Pantstillelser og garantier

Spesifikasjon pantstillelser	2021	2020
Gjeld til kredittinstitusjoner, sikret ved pant	6 071 504	2 478 959
Driftstilbehør eksklusiv balanseført finansiell leasing	9 221 216	5 014 139
Varelager	3 198 794	2 883 592
Kundefordringer	7 373 405	5 169 832
<b>Sum balanseført verdi av pantsatte eiendeler</b>	<b>19 793 415</b>	<b>13 067 563</b>

### Note 10 Pensjoner

Foretaket er pliktig å ha en tjenstepensjonsordning etter lov om obligatoriske pensjonsordninger. Selskapet har etablert en ordning som tilfredstiller kravene i loven.



## Staur Fjellbakeri AS

Noter til regnskapet 2021

### Note 11 Offentlige tilskudd

	2021	2020
Prisnedskrivningstilskudd fra Landbruksdirektoratet <sup>1)</sup>	438 932	492 392
Distriktsrettet investeringstilskudd fra Innovasjon Norge <sup>2)</sup>	1 300 000	300 000
Utviklingstilskudd <sup>3)</sup>		100 000
Skattefunn <sup>4)</sup>	22 349	-
<b>Sum</b>	<b>1 761 281</b>	<b>892 392</b>

<sup>1)</sup> Tilskudd til bedrifter innen næringsmiddelindustrien i Norge for produksjon av industrielt bearbejdede jordbruksvarer basert på norskproduserte jordbruksråvarer, for omsetning både i Norge og i utlandet. Formålet er å kompensere for ulikt prisnivå på jordbruksråvarer i Norge og i utlandet. Prisnedskrivningstilskudd er bokført til reduksjon av varekost.

<sup>2)</sup> Distriktsrettet investeringstilskudd fra Innovasjon Norge som skal bidra til verdiskaping, sysselsetting, nyskaping og omstilling i lokalsamfunn. Selskapet har benyttet tilskuddet til investering og utvikling av driftsmidler. Tilskuddet er bokført som en reduksjon av kostpris på driftsmidler.

<sup>3)</sup> Utviklingstilskudd fra Innovasjon Norge er bokført som reduksjon av kostnader.

<sup>4)</sup> Skattefunn er bokført som reduksjon av lønnskostnad.

### Note 12 Valutagevinst/- tap

	2021	2020
Valutagevinst (agio)	24 417	156 440
Valutatap (disagio)	165 576	67 131
<b>Netto gevinst/tap</b>	<b>-141 159</b>	<b>89 309</b>

### Note 13 Mellomværende med selskap i samme konsern

	2021	2020
Gjeld til foretak i samme konsern	8 610 206	8 200 196
Leverandørgjeld til foretak i samme konsern	3 193 910	1 788 280
Kundefordring til foretak i samme konsern	1 563 047	-
Fordring til selskap i samme konsern	-	1 538 668

### Note 14 Forfall fordringer og gjeld

	2021	2020
Fordringer med forfall senere enn 1 år etter 31.12	0	0
Gjeld med forfall senere enn 5 år etter 31.12	0	0

### Note 15 Aksjer i datterselskap

Datterselskap	Forretningskontor	Eier- /stemmeandel	Egenkapital siste år (100%)	Resultat siste år (100%)	Balanseført verdi
Fjellbakeriet AS	Tolga	51 %	16 118 071	-155 773	8 171 000
<b>Balanseført verdi 31.12.2021</b>					<b>8 171 000</b>