



## ÅRSREGNSKAPET FOR REGNSKAPSÅRET 2020 - GENERELL INFORMASJON

### Enheten

Organisasjonsnummer: 922 431 957  
Organisasjonsform: Aksjeselskap  
Foretaksnavn: GRENLAND BIL AS  
Forretningsadresse: Bedriftsvegen 58  
3735 SKIEN

### Regnskapsår

Årsregnskapets periode: 01.01.2020 - 31.12.2020

### Konsern

Morselskap i konsern: Nei

### Regnskapsregler

Regler for små foretak benyttet: Ja  
Benyttet ved utarbeidelsen av årsregnskapet til selskapet: Regnskapslovens alminnelige regler

### Årsregnskapet fastsatt av kompetent organ

Bekreftet av representant for selskapet: Nimon Vokshi  
Dato for fastsettelse av årsregnskapet: 12.08.2021

### Grunnlag for avgivelse

År 2020: Årsregnskapet er elektronisk innlevert  
År 2019: Tall er hentet fra elektronisk innlevert årsregnskap fra 2020

*Det er ikke krav til at årsregnskapet m.v. som sendes til Regnskapsregisteret er undertegnet. Kontrollen på at dette er utført ligger hos revisor/enhetens øverste organ. Sikkerheten ivaretas ved at innsender har rolle/rettighet for innsending av årsregnskapet via Altinn, og ved at det bekreftes at årsregnskapet er fastsatt av kompetent organ.*

Brønnøysundregistrene, 06.09.2022



## Resultatregnskap

Beløp i: NOK	Note	2020	2019
<b>RESULTATREGNSKAP</b>			
<b>Inntekter</b>			
Salgsinntekt		45 828 829	41 575 291
Annen driftsinntekt		629 137	571 211
<b>Sum inntekter</b>		<b>46 457 966</b>	<b>42 146 502</b>
<b>Kostnader</b>			
Varekostnad	4	40 086 905	36 202 547
Lønnskostnad	2	2 374 166	2 612 988
Avskrivning av driftsmidler	3	24 400	18 600
Annen driftskostnad	2	1 599 636	1 604 303
<b>Sum kostnader</b>		<b>44 085 106</b>	<b>40 438 438</b>
<b>Driftsresultat</b>		<b>2 372 859</b>	<b>1 708 063</b>
<b>Finansinntekter og finanskostnader</b>			
Finansinntekt		193	1 602
<b>Sum finansinntekter</b>		<b>193</b>	<b>1 602</b>
Finanskostnad	8	184 562	175 499
<b>Sum finanskostnader</b>		<b>184 562</b>	<b>175 499</b>
<b>Netto finans</b>		<b>-184 369</b>	<b>-173 897</b>
<b>Ordinært resultat før skattekostnad</b>		<b>2 188 490</b>	<b>1 534 167</b>
Skattekostnad	6	483 486	338 002
<b>Ordinært resultat etter skattekostnad</b>		<b>1 705 004</b>	<b>1 196 165</b>
<b>Årsresultat</b>		<b>1 705 004</b>	<b>1 196 165</b>
<b>Årsresultat etter minoritetsinteresser</b>		<b>1 705 004</b>	<b>1 196 165</b>
<b>Totalresultat</b>		<b>1 705 004</b>	<b>1 196 165</b>
<b>Overføringer og disponeringer</b>			
Avsatt til annen egenkapital	9	1 705 004	1 196 165



## Resultatregnskap

<b>Beløp i: NOK</b>	<b>Note</b>	<b>2020</b>	<b>2019</b>
Sum overføringer og disponeringer		1 705 004	1 196 165



## Balanse

Beløp i: NOK	Note	2020	2019
<b>BALANSE - EIENDELER</b>			
<b>Anleggsmidler</b>			
<b>Immaterielle eiendeler</b>			
Utsatt skattefordel	6		
<b>Varige driftsmidler</b>			
Driftsløsøre, inventar o.a. utstyr	3	46 554	70 954
<b>Sum varige driftsmidler</b>		<b>46 554</b>	<b>70 954</b>
<b>Sum anleggsmidler</b>		<b>46 554</b>	<b>70 954</b>
<b>Omløpsmidler</b>			
<b>Varer</b>			
<b>Sum varer</b>	4, 8	<b>9 776 194</b>	<b>9 767 244</b>
<b>Fordringer</b>			
Kundefordringer	8	312 934	130 674
Andre kortsiktige fordringer		1 137 193	540 936
<b>Sum fordringer</b>		<b>1 450 127</b>	<b>671 610</b>
<b>Bankinnskudd, kontanter og lignende</b>			
Bankinnskudd, kontanter o.l.	5	797 076	1 177 858
<b>Sum bankinnskudd, kontanter og lignende</b>		<b>797 076</b>	<b>1 177 858</b>
<b>Sum omløpsmidler</b>		<b>12 023 396</b>	<b>11 616 712</b>
<b>SUM EIENDELER</b>		<b>12 069 951</b>	<b>11 687 666</b>
<b>BALANSE - EGENKAPITAL OG GJELD</b>			
<b>Egenkapital</b>			
<b>Innskutt egenkapital</b>			
Aksjekapital	9, 10	30 000	30 000
Annen innskutt egenkapital	9	-10 070	-10 070
<b>Sum innskutt egenkapital</b>		<b>19 930</b>	<b>19 930</b>



### Balanse

Beløp i: NOK	Note	2020	2019
<b>Opptjent egenkapital</b>			
Annen egenkapital	9	2 472 692	767 688
<b>Sum opptjent egenkapital</b>		<b>2 472 692</b>	<b>767 688</b>
<b>Sum egenkapital</b>		<b>2 492 622</b>	<b>787 618</b>
<b>Gjeld</b>			
<b>Langsiktig gjeld</b>			
Utsatt skatt	6	5 955	33 983
<b>Sum avsetninger for forpliktelser</b>		<b>5 955</b>	<b>33 983</b>
<b>Annen langsiktig gjeld</b>			
Gjeld til kredittinstitusjoner	4, 8	1 261 071	1 163 265
<b>Sum annen langsiktig gjeld</b>		<b>1 261 071</b>	<b>1 163 265</b>
<b>Sum langsiktig gjeld</b>		<b>1 267 026</b>	<b>1 197 248</b>
<b>Kortsiktig gjeld</b>			
Gjeld til kredittinstitusjoner	8	2 729 890	3 802 004
Leverandørgjeld		75 384	137 991
Betalbar skatt	6	511 514	304 019
Skyldig offentlige avgifter		200 422	205 934
Annen kortsiktig gjeld	7, 8	4 793 092	5 252 853
<b>Sum kortsiktig gjeld</b>		<b>8 310 302</b>	<b>9 702 800</b>
<b>Sum gjeld</b>		<b>9 577 329</b>	<b>10 900 048</b>
<b>SUM EGENKAPITAL OG GJELD</b>		<b>12 069 951</b>	<b>11 687 666</b>



## Brønnøysundregistrene

### ÅRSREGNSKAP FOR REGNSKAPSÅRET 2020 - GENERELL INFORMASJON

Journalnummer: 2021 666064

#### Enheten

Organisasjonsnummer: 922 431 957  
Organisasjonsform: Aksjeselskap  
Foretaksnavn: GREENLAND BIL AS  
Forretningsadresse: Bedriftsvegen 58  
3735 SKIEN

#### Regnskapsår

Årsregnskapets periode: 01.01.2020 - 31.12.2020

#### Konsern

Morselskap i konsern: Nei

#### Regnskapsregler

Regler for små foretak benyttet: Ja  
Benyttet ved utarbeidelsen av  
årsregnskapet til selskapet: Regnskapslovens alminnelige regler

#### Årsregnskapet fastsatt av kompetent organ

Bekreftet av representant for selskapet: Nimon Vokshi  
Dato for fastsettelse av årsregnskapet: 12.08.2021

#### Revisjon

Årsregnskapet er utarbeidet av ekstern  
autorisert regnskapsfører: Ja  
Ekstern autorisert regnskapsfører har i  
løpet av regnskapsåret bistått ved den  
løpende regnskapsføringen eller utført  
andre tjenester for selskapet enn å  
utarbeide årsregnskapet: Ja

#### Grunnlag for avgivelse

År 2020: Årsregnskap er elektronisk innlevert.  
År 2019: Tall er hentet fra elektronisk innlevert årsregnskap fra 2020.

*Det er ikke krav til at årsregnskapet m.v. som sendes til Regnskapsregisteret er undertegnet. Kontrollen på at dette er utført ligger hos revisor/enhetens øverste organ. Sikkerheten ivaretas ved at innsender har rolle/rettighet for innsending av årsregnskapet via Altinn, og ved at det bekreftes at årsregnskapet er fastsatt av kompetent organ.*

Brønnøysundregistrene, 02.09.2021

---

Brønnøysundregistrene  
Postadresse: Postboks 900, 8910 Brønnøysund  
Telefon: 75 00 75 00  
E-post: firmapost@brreg.no Internett: www.brreg.no  
Organisasjonsnummer: 974 760 673



Organisasjonsnr: 922 431 957  
GRENLAND BIL AS

## RESULTATREGNSKAP

<b>Beløp i: NOK</b>	<b>Note</b>	<b>2020</b>	<b>2019</b>
<b>RESULTATREGNSKAP</b>			
<b>Inntekter</b>			
Salgsinntekt		45 828 829	41 575 291
Annen driftsinntekt		629 137	571 211
<b>Sum inntekter</b>		<b>46 457 966</b>	<b>42 146 502</b>
<b>Kostnader</b>			
Varekostnad	4	40 086 905	36 202 547
Lønnskostnad	2	2 374 166	2 612 988
Avskrivning av driftsmidler	3	24 400	18 600
Annen driftskostnad	2	1 599 636	1 604 303
<b>Sum kostnader</b>		<b>44 085 106</b>	<b>40 438 438</b>
<b>Driftsresultat</b>		<b>2 372 859</b>	<b>1 708 063</b>
<b>Finansinntekter og finanskostnader</b>			
Finansinntekt		193	1 602
<b>Sum finansinntekter</b>		<b>193</b>	<b>1 602</b>
Finanskostnad	8	184 562	175 499
<b>Sum finanskostnader</b>		<b>184 562</b>	<b>175 499</b>
<b>Netto finans</b>		<b>-184 369</b>	<b>-173 897</b>
<b>Ordinært resultat før skattekostnad</b>			
Skattekostnad	6	2 188 490	1 534 167
<b>Ordinært resultat etter skattekostnad</b>		<b>1 705 004</b>	<b>1 196 165</b>
<b>Årsresultat</b>		<b>1 705 004</b>	<b>1 196 165</b>
<b>Årsresultat etter minoritetsinteresser</b>		<b>1 705 004</b>	<b>1 196 165</b>
<b>Totalresultat</b>		<b>1 705 004</b>	<b>1 196 165</b>
<b>Overføringer og disponeringer</b>			
Avsatt til annen egenkapital	9	1 705 004	1 196 165
<b>Sum overføringer og disponeringer</b>		<b>1 705 004</b>	<b>1 196 165</b>



Organisasjonsnr: 922 431 957  
GRENLAND BIL AS

## BALANSE

Beløp i: NOK	Note	2020	2019
<b>BALANSE - EIENDELER</b>			
<b>Anleggsmidler</b>			
<b>Immaterielle eiendeler</b>			
Utsatt skattefordel	6		
<b>Varige driftsmidler</b>			
Driftsløsøre, inventar o. a. utstyr	3	46 554	70 954
<b>Sum varige driftsmidler</b>		<b>46 554</b>	<b>70 954</b>
<b>Sum anleggsmidler</b>		<b>46 554</b>	<b>70 954</b>
<b>Omløpsmidler</b>			
<b>Varer</b>			
Sum varer	4, 8	9 776 194	9 767 244
<b>Fordringer</b>			
Kundefordringer	8	312 934	130 674
Andre kortsiktige fordringer		1 137 193	540 936
<b>Sum fordringer</b>		<b>1 450 127</b>	<b>671 610</b>
<b>Bankinnskudd, kontanter og lignende</b>			
Bankinnskudd, kontanter o. l.	5	797 076	1 177 858
<b>Sum bankinnskudd, kontanter og lignende</b>		<b>797 076</b>	<b>1 177 858</b>
<b>Sum omløpsmidler</b>		<b>12 023 396</b>	<b>11 616 712</b>
<b>SUM EIENDELER</b>		<b>12 069 951</b>	<b>11 687 666</b>
<b>BALANSE - EGENKAPITAL OG GJELD</b>			
<b>Egenkapital</b>			
<b>Innskutt egenkapital</b>			
Aksjekapital	9, 10	30 000	30 000
Annen innskutt egenkapital	9	-10 070	-10 070
<b>Sum innskutt egenkapital</b>		<b>19 930</b>	<b>19 930</b>
<b>Opptjent egenkapital</b>			
Annen egenkapital	9	2 472 692	767 688
<b>Sum opptjent egenkapital</b>		<b>2 472 692</b>	<b>767 688</b>
<b>Sum egenkapital</b>		<b>2 492 622</b>	<b>787 618</b>



<b>Gjeld</b>			
<b>Langsiktig gjeld</b>			
Utsatt skatt	6	5 955	33 983
<b>Sum avsetninger for forpliktelseser</b>		<b>5 955</b>	<b>33 983</b>
<b>Annen langsiktig gjeld</b>			
Gjeld til			
kredittinstitusjoner	4, 8	1 261 071	1 163 265
<b>Sum annen langsiktig gjeld</b>		<b>1 261 071</b>	<b>1 163 265</b>
<b>Sum langsiktig gjeld</b>		<b>1 267 026</b>	<b>1 197 248</b>
<b>Kortsiktig gjeld</b>			
Gjeld til			
kredittinstitusjoner	8	2 729 890	3 802 004
Leverandørgjeld		75 384	137 991
Betalbar skatt	6	511 514	304 019
Skyldig offentlige avgifter		200 422	205 934
Annen kortsiktig gjeld	7, 8	4 793 092	5 252 853
<b>Sum kortsiktig gjeld</b>		<b>8 310 302</b>	<b>9 702 800</b>
<b>Sum gjeld</b>		<b>9 577 329</b>	<b>10 900 048</b>
<b>SUM EGENKAPITAL OG GJELD</b>		<b>12 069 951</b>	<b>11 687 666</b>



Organisasjonsnr: 922 431 957  
GRENLAND BIL AS

NOTEOPPLYSNINGER - SELSKAP - alle poster oppgitt i hele tall

Note

Antall årsverk i regnskapsåret

Virksomheten har hatt følgende antall årsverk:  
3.00



Building a better  
working world

Statsautoriserte revisorer  
Ernst & Young AS

Dokkveien 11, NO-3920 Porsgrunn  
Postboks 64, NO-3901 Porsgrunn

Foretaksregisteret: NO 976 389 387 MVA  
Tlf: +47 24 00 24 00

Fax:

www.ey.no

Medlemmer av Den norske revisorforening

## UAVHENGIG REVISORS BERETNING

Til generalforsamlingen i Grenland Bil AS

### Uttalelse om revisjonen av årsregnskapet

#### Konklusjon

Vi har revidert årsregnskapet for Grenland Bil AS som består av balanse per 31. desember 2020, resultatregnskap for regnskapsåret avsluttet per denne datoen og en beskrivelse av vesentlige anvendte regnskapsprinsipper og andre noteopplysninger.

Etter vår mening er årsregnskapet avgitt i samsvar med lov og forskrifter og gir et rettviseende bilde av selskapets finansielle stilling per 31. desember 2020 og av dets resultater for regnskapsåret avsluttet per denne datoen i samsvar med regnskapslovens regler og god regnskapsskikk i Norge.

#### Grunnlag for konklusjonen

Vi har gjennomført revisjonen i samsvar med lov, forskrift og god revisjonsskikk i Norge, herunder de internasjonale revisjonsstandardene (ISA-ene). Våre oppgaver og plikter i henhold til disse standardene er beskrevet i avsnittet *Revisors oppgaver og plikter ved revisjonen av årsregnskapet*. Vi er uavhengige av selskapet i samsvar med de relevante etiske kravene i Norge knyttet til revisjon slik det kreves i lov og forskrift. Vi har også overholdt våre øvrige etiske forpliktelser i samsvar med disse kravene. Etter vår oppfatning er innhentet revisjonsbevis tilstrekkelig og hensiktsmessig som grunnlag for vår konklusjon.

#### Ledelsens ansvar for årsregnskapet

Styret og daglig leder (ledelsen) er ansvarlig for å utarbeide årsregnskapet i samsvar med lov og forskrifter, herunder for at det gir et rettviseende bilde i samsvar med regnskapslovens regler og god regnskapsskikk i Norge. Ledelsen er også ansvarlig for slik intern kontroll som den finner nødvendig for å kunne utarbeide et årsregnskap som ikke inneholder vesentlig feilinformasjon, verken som følge av misligheter eller feil.

Ved utarbeidelsen av årsregnskapet må ledelsen ta standpunkt til selskapets evne til fortsatt drift og opplyse om forhold av betydning for fortsatt drift. Forutsetningen om fortsatt drift skal legges til grunn for årsregnskapet med mindre ledelsen enten har til hensikt å avvike selskapet eller legge ned virksomheten, eller ikke har noe annet realistisk alternativ.

#### Revisors oppgaver og plikter ved revisjonen av årsregnskapet

Vårt mål er å oppnå betryggende sikkerhet for at årsregnskapet som helhet ikke inneholder vesentlig feilinformasjon, verken som følge av misligheter eller feil, og å avgi en revisjonsberetning som inneholder vår konklusjon. Betryggende sikkerhet er en høy grad av sikkerhet, men ingen garanti for at en revisjon utført i samsvar med lov, forskrift og god revisjonsskikk i Norge, herunder ISA-ene, alltid vil avdekke vesentlig feilinformasjon. Feilinformasjon kan skyldes misligheter eller feil og er å anse som vesentlig dersom den enkeltvis eller samlet med rimelighet kan forventes å påvirke de økonomiske beslutningene som brukerne foretar på grunnlag av årsregnskapet.

Som del av en revisjon i samsvar med lov, forskrift og god revisjonsskikk i Norge, herunder ISA-ene, utøver vi profesjonelt skjønn og utviser profesjonell skepsis gjennom hele revisjonen. I tillegg

- ▶ identifiserer og anslår vi risikoen for vesentlig feilinformasjon i årsregnskapet, enten det skyldes misligheter eller feil. Vi utformer og gjennomfører revisjonshandlinger for å håndtere slike risikoer, og innhenter revisjonsbevis som er tilstrekkelig og hensiktsmessig som grunnlag for vår konklusjon. Risikoen for at vesentlig feilinformasjon som følge av misligheter ikke blir avdekket, er høyere enn for feilinformasjon som skyldes feil, siden misligheter kan innebære samarbeid, forfalskning, bevisste utelatelser, uriktige fremstillinger eller overstyring av intern kontroll;
- ▶ opparbeider vi oss en forståelse av den interne kontrollen som er relevant for revisjonen, for å utforme revisjonshandlinger som er hensiktsmessige etter omstendighetene, men ikke for å gi uttrykk for en mening om effektiviteten av selskapets interne kontroll;



Building a better  
working world

2

- ▶ vurderer vi om de anvendte regnskapsprinsippene er hensiktsmessige og om regnskapsestimatene og tilhørende noteopplysninger utarbeidet av ledelsen er rimelige;
- ▶ konkluderer vi på om ledelsens bruk av fortsatt drift-forutsetningen er hensiktsmessig, og, basert på innhentede revisjonsbevis, hvorvidt det foreligger vesentlig usikkerhet knyttet til hendelser eller forhold som kan skape betydelig tvil om selskapets evne til fortsatt drift. Dersom vi konkluderer med at det foreligger vesentlig usikkerhet, kreves det at vi i revisjonsberetningen henleder oppmerksomheten på tilleggsopplysningene i årsregnskapet. Hvis slike tilleggsopplysninger ikke er tilstrekkelige, må vi modifisere vår konklusjon. Våre konklusjoner er basert på revisjonsbevis innhentet frem til datoen for revisjonsberetningen. Etterfølgende hendelser eller forhold kan imidlertid medføre at selskapets evne til fortsatt drift ikke lenger er til stede;
- ▶ vurderer vi den samlede presentasjonen, strukturen og innholdet i årsregnskapet, inkludert tilleggsopplysningene, og hvorvidt årsregnskapet gir uttrykk for de underliggende transaksjonene og hendelsene på en måte som gir et rettviseende bilde.

Vi kommuniserer med styret blant annet om det planlagte omfanget av revisjonen, tidspunktet for vårt revisjonsarbeid og eventuelle vesentlige funn i vår revisjon, herunder vesentlige svakheter i den interne kontrollen som vi avdekker gjennom vårt arbeid.

## Uttalelse om øvrige lovmessige krav

### Konklusjon om registrering og dokumentasjon

Basert på vår revisjon av årsregnskapet som beskrevet ovenfor, og kontrollhandlinger vi har funnet nødvendige i henhold til internasjonal standard for attestasjonsoppdrag (ISAE) 3000 «Attestasjonsoppdrag som ikke er revisjon eller forenklet revisorkontroll av historisk finansiell informasjon», mener vi at ledelsen har oppfylt sin plikt til å sørge for ordentlig og oversiktlig registrering og dokumentasjon av selskapets regnskapsopplysninger i samsvar med lov og god bokføringsskikk i Norge.

Porsgrunn, 20. august 2021  
ERNST & YOUNG AS

*Revisjonsberetningen er signert elektronisk*

Øystein Gunnerød  
statsautorisert revisor

Penneo Dokumentnøkkel: FJCYN-NS5ELK-CTJQF-Q5EBJ-UUQJ8-SAHDK



# PENNEO

Signaturene i dette dokumentet er juridisk bindende. Dokument signert med "Penneo"™ - sikker digital signatur.  
De signerende parter sin identitet er registrert, og er listet nedenfor.

"Med min signatur bekrefter jeg alle datoer og innholdet i dette dokument."

## Øystein Gunnerød

Partner

På vegne av: EY

Serienummer: 9578-5997-4-93358

IP: 79.161.xxx.xxx

2021-08-20 06:48:59Z



Penneo DokumentInokkelt:FJCYN-MSLELK-CTJQF-Q5EBJ-UUQA8-SAHDK

Dokumentet er signert digitalt, med **Penneo.com**. Alle digitale signatur-data i dokumentet er sikret og validert av den datamaskin-utregnede hash-verdien av det opprinnelige dokument. Dokumentet er låst og tids-stemplet med et sertifikat fra en betrodd tredjepart. All kryptografisk bevis er integrert i denne PDF, for fremtidig validering (hvis nødvendig).


### Hvordan bekrefter at dette dokumentet er originalen?


Dokumentet er beskyttet av ett Adobe CDS sertifikat. Når du åpner dokumentet i

Adobe Reader, skal du kunne se at dokumentet er sertifisert av **Penneo e-signature service <penneo@penneo.com>**. Dette garanterer at innholdet i dokumentet ikke har blitt endret.

Det er lett å kontrollere de kryptografiske beviser som er lokalisert inne i dokumentet, med Penneo validator - <https://penneo.com/validate>



 Legally signed by  
Musa Vokshi  
12.08.2021

 Legally signed by  
Nimon Vokshi  
16.08.2021

## **GRENLAND BIL AS**

### **Årsoppgjør 2020**

**Resultatregnskap  
Balanse  
Noter til regnskapet  
Revisjonsberetning**

*Årsregnskapet er utarbeidet av R8 Consulting AS*



<b>Resultatregnskap</b>			
<b>Grenland Bil AS</b>			
	<b>Note</b>	<b>2020</b>	<b>2019</b>
<b>Driftsinntekter og driftskostnader</b>			
Salgsinntekt		45 828 829	41 575 291
Annen driftsinntekt		629 137	571 211
Sum driftsinntekter		46 457 966	42 146 502
Varekostnad	4	40 086 905	36 202 547
Lønnskostnad	2	2 374 166	2 612 988
Avskrivning av driftsmidler	3	24 400	18 600
Annen driftskostnad	2	1 599 636	1 604 303
Sum driftskostnader		44 085 106	40 438 438
Driftsresultat		2 372 859	1 708 063
<b>Finansinntekter og finanskostnader</b>			
Finansinntekt		193	1 602
Finanskostnad	8	184 562	175 499
Resultat av finansposter		-184 369	-173 897
Resultat før skattekostnad		2 188 490	1 534 167
Skattekostnad	6	483 486	338 002
Ordinært resultat		1 705 004	1 196 165
Årsresultat		1 705 004	1 196 165
<b>Overføringer</b>			
Avsatt til annen egenkapital	9	1 705 004	1 196 165
Sum overføringer		1 705 004	1 196 165



<b>Balanse</b>			
<b>Grenland Bil AS</b>			
	<b>Note</b>	<b>2020</b>	<b>2019</b>
<b>Eiendeler</b>			
<b>Anleggsmidler</b>			
Driftsløsøre, inventar o.a. utstyr	3	46 554	70 954
Sum varige driftsmidler		46 554	70 954
Sum anleggsmidler		46 554	70 954
<b>Omløpsmidler</b>			
Lager av varer og annen beholdning	4, 8	9 776 194	9 767 244
<b>Fordringer</b>			
Kundefordringer	8	312 934	130 674
Andre kortsiktige fordringer		1 137 193	540 936
Sum fordringer		1 450 127	671 610
Bankinnskudd, kontanter o.l.	5	797 076	1 177 858
Sum omløpsmidler		12 023 396	11 616 712
Sum eiendeler		12 069 951	11 687 666



<b>Balanse</b>			
<b>Grenland Bil AS</b>			
<b>Egenkapital og gjeld</b>	<b>Note</b>	<b>2020</b>	<b>2019</b>
<b>Innskutt egenkapital</b>			
Aksjekapital	9, 10	30 000	30 000
Annen innskutt egenkapital	9	-10 070	-10 070
Sum innskutt egenkapital		19 930	19 930
<b>Opptjent egenkapital</b>			
Annen egenkapital	9	2 472 692	767 688
Sum opptjent egenkapital		2 472 692	767 688
Sum egenkapital		2 492 622	787 618
<b>Gjeld</b>			
Utsatt skatt	6	5 955	33 983
Sum avsetning for forpliktelser		5 955	33 983
<b>Annen langsiktig gjeld</b>			
Gjeld til kredittinstitusjoner	4, 8	1 261 071	1 163 265
Sum annen langsiktig gjeld		1 261 071	1 163 265
<b>Kortsiktig gjeld</b>			
Gjeld til kredittinstitusjoner	8	2 729 890	3 802 004
Leverandørgjeld		75 384	137 991
Betalbar skatt	6	511 514	304 019
Skyldig offentlige avgifter		200 422	205 934
Annen kortsiktig gjeld	7, 8	4 793 092	5 252 853
Sum kortsiktig gjeld		8 310 302	9 702 800
Sum gjeld		9 577 329	10 900 048
Sum egenkapital og gjeld		12 069 951	11 687 666
Skien, 12.08.2021 Styret i Grenland Bil AS			
_____ Nimon Vokshi styreleder		_____ Musa Vokshi daglig leder	
Grenland Bil AS		Side 4	



Grenland Bil AS

922 431 957

## Regnskapsprinsipper

Årsregnskapet er satt opp i samsvar med regnskapsloven. Det er utarbeidet etter norske regnskapsstandarder for små foretak.

Årsregnskapet er avlagt under forutsetning av fortsatt drift.

## Driftsinntekter og kostnader

Inntektsføring skjer etter opptjeningsprinsippet som normalt vil være leveringstidspunktet for varer og tjenester. Kostnader medtas etter sammenstillingsprinsippet, dvs. at kostnader medtas i samme periode som tilhørende inntekter inntektsføres.

## Hovedregel for vurdering og klassifisering av eiendeler og gjeld

Eiendeler bestemt til varig eie eller bruk er klassifisert som anleggsmidler. Andre eiendeler er klassifisert som omløpsmidler. Fordringer som skal tilbakebetales innen et år er uansett klassifisert som omløpsmidler. Ved klassifisering av kortsiktig og langsiktig gjeld er analoge kriterier lagt til grunn.

Anleggsmidler vurderes til anskaffelseskost, men nedskrives til virkelig verdi når verdifallet forventes ikke å være forbigående. Anleggsmidler med begrenset økonomisk levetid avskrives planmessig. Langsiktig gjeld balanseføres til nominelt mottatt beløp på etableringstidspunktet.

Omløpsmidler vurderes til laveste av anskaffelseskost og virkelig verdi. Kortsiktig gjeld balanseføres til nominelt mottatt beløp på etableringstidspunktet.

## Varer

Varer er vurdert til det laveste av anskaffelseskost og virkelig verdi.

## Fordringer

Kundefordringer og andre fordringer oppføres til pålydende. Det gjøres vurdering av hver enkelt fordring i forhold til antatt tap.

## Garanti/reklamasjon

Garantikostnader/reklamasjoner knyttet til avsluttede salg vurderes til antatt kostnad. Antatt kostnad estimeres med utgangspunkt i historiske kostnader. Avsetningen føres opp under "Annen kortsiktig gjeld", og endringen i avsetningen kostnadsføres.

## Skatt

Skattekostnaden i resultatregnskapet omfatter både periodens betalbare skatt og endring i utsatt skatt. Utsatt skatt er beregnet med 22% på grunnlag av de midlertidige forskjeller som eksisterer mellom regnskapsmessige og skattemessige verdier, samt ligningsmessig underskudd til fremføring ved utgangen av regnskapsåret. Skatteøkende og skattereduserende midlertidige forskjeller som reverserer eller kan reversere i samme periode er utlignet og nettoført. Netto utsatt skattefordel balanseføres i den grad det er sannsynlig at denne kan bli nyttegjort.



Grenland Bil AS

922 431 957

**Note 2 Lønnskostnader, antall ansatte, godtgjørelser, lån til ansatte m.m.**

Lønnskostnader	2020	2019
Lønninger	2 095 391	2 269 600
Arbeidsgiveravgift	276 480	320 366
Andre ytelser	2 295	23 022
Sum	2 374 166	2 612 988

Gjennomsnittlig antall årsverk: 3

Ytelser til ledende personer	Daglig leder
Lønn	982 473
Andre godtgjørelser	4 392

Det er ikke kostnadsført honorar til styret i regnskapsåret.

Det er ikke gitt lån/sikkerhetsstillelse til daglig leder, styrets leder eller andre nærstående parter.

**Pensjonsforpliktelser**

Selskapets er pliktig til å ha tjenstepensjonsordning etter lov om obligatorisk tjenstepensjon.

Selskapets har per 31.12.2020 ingen avtale om obligatorisk tjenstepensjon. Selskapet har blitt opplyst om denne plikten og har i 2021 etablert avtale.

**Revisor**

Kostnadsført honorar til revisjon i 2020 er kr 36 466. Beløpet er oppgitt ekskl. mva.

**Note 3 Anleggsmidler**

	Driftsløsøre, Transportmidler ol. inventar ol.		Sum
Anskaffelseskost pr. 01.01.20	59 816	46 438	106 254
= Anskaffelseskost 31.12.20	59 816	46 438	106 254
Akkumulerte avskrivninger 31.12.20	37 300	22 400	59 700
= Bokført verdi 31.12.20	22 516	24 038	46 554
Årets ordinære avskrivninger	19 900	4 500	24 400
Økonomisk levetid	3 år	10 år	

**Note 4 Varer**

	2020	2019
Lager av innkjøpte kjøretøy	9 847 194	9 817 244
Avsetning ukurans	-71 000	-50 000
Sum	9 776 194	9 767 244

Varelageret er vurdert til laveste verdi av kostpris og antatt salgsverdi.



Grenland Bil AS

922 431 957

## Note 5 Bundne midler

Per 31.12 hadde selskapet bundne midler med kr 117 490. Dette er tilstrekkelig til å dekke selskapets forpliktelser til skattetrekk pr. 31.12.2020.

## Note 6 Skatt

<b>Årets skattekostnad</b>	<b>2020</b>	<b>2019</b>
Resultatført skatt på ordinært resultat:		
Betalbar skatt	511 514	304 019
Endring i utsatt skatt	-28 028	33 983
Skattekostnad ordinært resultat	483 486	338 002
Skattepliktig inntekt:		
Ordinært resultat før skatt	2 188 490	1 534 167
Permanente forskjeller	9 174	2 210
Endring i midlertidige forskjeller	127 400	-154 470
Skattepliktig inntekt	2 325 063	1 381 906
Betalbar skatt i balansen:		
Betalbar skatt på årets resultat	511 514	304 019
Sum betalbar skatt i balansen	511 514	304 019

Skatteeffekten av midlertidige forskjeller som har gitt opphav til utsatt skatt og utsatte skattefordeler, spesifisert på typer av midlertidige forskjeller

	<b>2020</b>	<b>2019</b>	<b>Endring</b>
Varige driftsmidler	46 554	70 954	24 400
Varebeholdning	-71 000	-50 000	21 000
Fordringer	206 016	265 515	59 499
Avsetninger mv	-154 500	-132 000	22 500
Sum	27 070	154 469	127 399
Grunnlag for utsatt skatt	27 070	154 469	127 399
Utsatt skatt (22 %)	5 955	33 983	28 028



Grenland Bil AS

922 431 957

### Note 7 Annen kortsiktige gjeld

	2020	2019
Påløpne kostnader	3 847	0
Skyldig lønn og feriepenger	237 056	259 681
Gjeld til ansatte og eiere	1 793	1 793
Fusjonsgjeld	4 395 897	4 859 379
Garantiavsetning	154 500	132 000
Sum	4 793 092	5 252 853

### Note 8 Gjeld til kredittinstitusjoner, pantstillelser, garantier m.v.

Gjeld som er sikret ved pant o.l.	2020	2019
Langsiktig gjeld til kredittinstitusjoner	1 261 071	1 163 265
Kassekreditt (kredittramme - mnok 6)	2 729 890	3 802 004
Sum	3 990 962	4 965 270

### Balansført verdi av eiendeler pantsatt for egen gjeld

Varelager	9 776 194	9 767 244
Fordringer	312 934	130 674
Sum:	10 089 127	9 897 918

Gjeld til kredittinstitusjoner forfaller i sin helhet innen 5 år. Rentekostnader er inkludert i finanskostnad. Selskapets aksjonærer har stilt privat sikkerhet for gjeld til kredittinstitusjoner.

### Garantier

Selskapet har avsatt for estimerte garantiforpliktelser. Dette utgjør kr. 154 500 pr 31.12.2020 og inngår i annen kortsiktig gjeld.

### Note 9 Egenkapital

	Aksjekapital	Annen Innskutt egenkapital	Annen egenkapital	Sum egenkapital
Pr. 31.12.2019	30 000	-10 070	767 688	787 618
Årets resultat			1 705 004	1 705 004
Pr 31.12.2020	30 000	-10 070	2 472 692	2 492 622



Grenland Bil AS

922 431 957

## Note 10 Aksjonærer

Aksjekapitalen i Grenland Bil AS pr. 31.12 består av:

	Antall	Pålydende	Bokført
Ordinære aksjer	100	300,0	30 000
Sum	100		30 000

## Eierstruktur

De største aksjonærene i % pr. 31.12 var:

	Ordinære	Eierandel	Stemmeandel
Vokshi Holding AS	100	100,0	100,0

Styrets medlemmer er indirekte eiere av selskapet.


## Note 11 Hendelser etter balansedagen


Utbruddet av koronaviruset - Covid 19 hadde påvirkning for selskapets inntekter og likviditet i starten av 2020, men utviklingen gjennom året var positiv også sammenlignet med 2019.

Ved avleggelse av regnskapet er situasjonen rundt Covid 19 noe forverret i vår del av landet, men resultatutviklingen er foreløpig positiv sammenlignet med samme tid i 2020.

Styret følger utviklingen nøye for å kunne iverksette eventuelle nødvendige tiltak.



 Legally signed by  
Musa Vokshi  
12.08.2021

 Legally signed by  
Nimon Vokshi  
16.08.2021

## **GRENLAND BIL AS**

### **Årsoppgjør 2020**

**Resultatregnskap**  
**Balanse**  
**Noter til regnskapet**  
**Revisjonsberetning**

*Årsregnskapet er utarbeidet av R8 Consulting AS*



<b>Resultatregnskap</b>			
<b>Grenland Bil AS</b>			
<b>Driftsinntekter og driftskostnader</b>	<b>Note</b>	<b>2020</b>	<b>2019</b>
Salgsinntekt		45 828 829	41 575 291
Annen driftsinntekt		629 137	571 211
Sum driftsinntekter		46 457 966	42 146 502
Varekostnad	4	40 086 905	36 202 547
Lønnskostnad	2	2 374 166	2 612 988
Avskrivning av driftsmidler	3	24 400	18 600
Annen driftskostnad	2	1 599 636	1 604 303
Sum driftskostnader		44 085 106	40 438 438
Driftsresultat		2 372 859	1 708 063
<b>Finansinntekter og finanskostnader</b>			
Finansinntekt		193	1 602
Finanskostnad	8	184 562	175 499
Resultat av finansposter		-184 369	-173 897
Resultat før skattekostnad		2 188 490	1 534 167
Skattekostnad	6	483 486	338 002
Ordinært resultat		1 705 004	1 196 165
Årsresultat		1 705 004	1 196 165
<b>Overføringer</b>			
Avsatt til annen egenkapital	9	1 705 004	1 196 165
Sum overføringer		1 705 004	1 196 165



<b>Balanse</b>			
<b>Grenland Bil AS</b>			
	<b>Note</b>	<b>2020</b>	<b>2019</b>
<b>Eiendeler</b>			
<b>Anleggsmidler</b>			
Driftsløsøre, inventar o.a. utstyr	3	46 554	70 954
Sum varige driftsmidler		46 554	70 954
Sum anleggsmidler		46 554	70 954
<b>Omløpsmidler</b>			
Lager av varer og annen beholdning	4, 8	9 776 194	9 767 244
<b>Fordringer</b>			
Kundefordringer	8	312 934	130 674
Andre kortsiktige fordringer		1 137 193	540 936
Sum fordringer		1 450 127	671 610
Bankinnskudd, kontanter o.l.	5	797 076	1 177 858
Sum omløpsmidler		12 023 396	11 616 712
Sum eiendeler		12 069 951	11 687 666



<b>Balanse</b>			
<b>Grenland Bil AS</b>			
<b>Egenkapital og gjeld</b>	<b>Note</b>	<b>2020</b>	<b>2019</b>
<b>Innskutt egenkapital</b>			
Aksjekapital	9, 10	30 000	30 000
Annen innskutt egenkapital	9	-10 070	-10 070
Sum innskutt egenkapital		19 930	19 930
<b>Opptjent egenkapital</b>			
Annen egenkapital	9	2 472 692	767 688
Sum opptjent egenkapital		2 472 692	767 688
Sum egenkapital		2 492 622	787 618
<b>Gjeld</b>			
Utsatt skatt	6	5 955	33 983
Sum avsetning for forpliktelser		5 955	33 983
<b>Annen langsiktig gjeld</b>			
Gjeld til kredittinstitusjoner	4, 8	1 261 071	1 163 265
Sum annen langsiktig gjeld		1 261 071	1 163 265
<b>Kortsiktig gjeld</b>			
Gjeld til kredittinstitusjoner	8	2 729 890	3 802 004
Leverandørgjeld		75 384	137 991
Betalbar skatt	6	511 514	304 019
Skyldig offentlige avgifter		200 422	205 934
Annen kortsiktig gjeld	7, 8	4 793 092	5 252 853
Sum kortsiktig gjeld		8 310 302	9 702 800
Sum gjeld		9 577 329	10 900 048
Sum egenkapital og gjeld		12 069 951	11 687 666
Skien, 12.08.2021 Styret i Grenland Bil AS			
_____ Nimon Vokshi styreleder		_____ Musa Vokshi daglig leder	
Grenland Bil AS		Side 4	



Grenland Bil AS

922 431 957

## Regnskapsprinsipper

Årsregnskapet er satt opp i samsvar med regnskapsloven. Det er utarbeidet etter norske regnskapsstandarder for små foretak.

Årsregnskapet er avlagt under forutsetning av fortsatt drift.

## Driftsinntekter og kostnader

Inntektsføring skjer etter opptjeningsprinsippet som normalt vil være leveringstidspunktet for varer og tjenester. Kostnader medtas etter sammenstillingsprinsippet, dvs. at kostnader medtas i samme periode som tilhørende inntekter inntektsføres.

## Hovedregel for vurdering og klassifisering av eiendeler og gjeld

Eiendeler bestemt til varig eie eller bruk er klassifisert som anleggsmidler. Andre eiendeler er klassifisert som omløpsmidler. Fordringer som skal tilbakebetales innen et år er uansett klassifisert som omløpsmidler. Ved klassifisering av kortsiktig og langsiktig gjeld er analoge kriterier lagt til grunn.

Anleggsmidler vurderes til anskaffelseskost, men nedskrives til virkelig verdi når verdifallet forventes ikke å være forbigående. Anleggsmidler med begrenset økonomisk levetid avskrives planmessig. Langsiktig gjeld balanseføres til nominelt mottatt beløp på etableringstidspunktet.

Omløpsmidler vurderes til laveste av anskaffelseskost og virkelig verdi. Kortsiktig gjeld balanseføres til nominelt mottatt beløp på etableringstidspunktet.

## Varer

Varer er vurdert til det laveste av anskaffelseskost og virkelig verdi.

## Fordringer

Kundefordringer og andre fordringer oppføres til pålydende. Det gjøres vurdering av hver enkelt fordring i forhold til antatt tap.

## Garanti/reklamasjon

Garantikostnader/reklamasjoner knyttet til avsluttede salg vurderes til antatt kostnad. Antatt kostnad estimeres med utgangspunkt i historiske kostnader. Avsetningen føres opp under "Annen kortsiktig gjeld", og endringen i avsetningen kostnadsføres.

## Skatt

Skattekostnaden i resultatregnskapet omfatter både periodens betalbare skatt og endring i utsatt skatt. Utsatt skatt er beregnet med 22% på grunnlag av de midlertidige forskjeller som eksisterer mellom regnskapsmessige og skattemessige verdier, samt ligningsmessig underskudd til fremføring ved utgangen av regnskapsåret. Skatteøkende og skattereduserende midlertidige forskjeller som reverserer eller kan reversere i samme periode er utlignet og nettoført. Netto utsatt skattefordel balanseføres i den grad det er sannsynlig at denne kan bli nyttegjort.



Grenland Bil AS

922 431 957

**Note 2 Lønnskostnader, antall ansatte, godtgjørelser, lån til ansatte m.m.**

Lønnskostnader	2020	2019
Lønninger	2 095 391	2 269 600
Arbeidsgiveravgift	276 480	320 366
Andre ytelser	2 295	23 022
Sum	2 374 166	2 612 988

Gjennomsnittlig antall årsverk: 3

**Ytelser til ledende personer**

**Daglig leder**

Lønn	982 473
Andre godtgjørelser	4 392

Det er ikke kostnadsført honorar til styret i regnskapsåret.

Det er ikke gitt lån/sikkerhetsstillelse til daglig leder, styrets leder eller andre nærstående parter.

**Pensjonsforpliktelser**

Selskapets er pliktig til å ha tjenstepensjonsordning etter lov om obligatorisk tjenstepensjon.

Selskapets har per 31.12.2020 ingen avtale om obligatorisk tjenstepensjon. Selskapet har blitt opplyst om denne plikten og har i 2021 etablert avtale.

**Revisor**

Kostnadsført honorar til revisjon i 2020 er kr 36 466. Beløpet er oppgitt ekskl. mva.

**Note 3 Anleggsmidler**

	Driftsløsøre, Transportmidler ol. inventar ol.		Sum
Anskaffelseskost pr. 01.01.20	59 816	46 438	106 254
= Anskaffelseskost 31.12.20	59 816	46 438	106 254
Akkumulerte avskrivninger 31.12.20	37 300	22 400	59 700
= Bokført verdi 31.12.20	22 516	24 038	46 554
Årets ordinære avskrivninger	19 900	4 500	24 400
Økonomisk levetid	3 år	10 år	

**Note 4 Varer**

	2020	2019
Lager av innkjøpte kjøretøy	9 847 194	9 817 244
Avsetning ukurans	-71 000	-50 000
Sum	9 776 194	9 767 244

Varelageret er vurdert til laveste verdi av kostpris og antatt salgsverdi.



Grenland Bil AS

922 431 957

## Note 5 Bundne midler

Per 31.12 hadde selskapet bundne midler med kr 117 490. Dette er tilstrekkelig til å dekke selskapets forpliktelser til skattetrekk pr. 31.12.2020.

## Note 6 Skatt

<u>Årets skattekostnad</u>	<u>2020</u>	<u>2019</u>
Resultatført skatt på ordinært resultat:		
Betalbar skatt	511 514	304 019
Endring i utsatt skatt	-28 028	33 983
Skattekostnad ordinært resultat	483 486	338 002
Skattepliktig inntekt:		
Ordinært resultat før skatt	2 188 490	1 534 167
Permanente forskjeller	9 174	2 210
Endring i midlertidige forskjeller	127 400	-154 470
Skattepliktig inntekt	2 325 063	1 381 906
Betalbar skatt i balansen:		
Betalbar skatt på årets resultat	511 514	304 019
Sum betalbar skatt i balansen	511 514	304 019

Skatteeffekten av midlertidige forskjeller som har gitt opphav til utsatt skatt og utsatte skattefordeler, spesifisert på typer av midlertidige forskjeller

	<u>2020</u>	<u>2019</u>	<u>Endring</u>
Varige driftsmidler	46 554	70 954	24 400
Varebeholdning	-71 000	-50 000	21 000
Fordringer	206 016	265 515	59 499
Avsetninger mv	-154 500	-132 000	22 500
Sum	27 070	154 469	127 399
Grunnlag for utsatt skatt	27 070	154 469	127 399
Utsatt skatt (22 %)	5 955	33 983	28 028



Grenland Bil AS

922 431 957

## Note 7 Annen kortsiktige gjeld

	2020	2019
Påløpne kostnader	3 847	0
Skyldig lønn og feriepenger	237 056	259 681
Gjeld til ansatte og eiere	1 793	1 793
Fusjonsgjeld	4 395 897	4 859 379
Garantiavsetning	154 500	132 000
Sum	4 793 092	5 252 853

## Note 8 Gjeld til kredittinstitusjoner, pantstillelser, garantier m.v.

Gjeld som er sikret ved pant o.l.	2020	2019
Langsiktig gjeld til kredittinstitusjoner	1 261 071	1 163 265
Kassekreditt (kredittramme - mnok 6)	2 729 890	3 802 004
Sum	3 990 962	4 965 270

## Balansført verdi av eiendeler pantsatt for egen gjeld

Varelager	9 776 194	9 767 244
Fordringer	312 934	130 674
Sum:	10 089 127	9 897 918

Gjeld til kredittinstitusjoner forfaller i sin helhet innen 5 år. Rentekostnader er inkludert i finanskostnad. Selskapets aksjonærer har stilt privat sikkerhet for gjeld til kredittinstitusjoner.

## Garantier

Selskapet har avsatt for estimerte garantiforpliktelser. Dette utgjør kr. 154 500 pr 31.12.2020 og inngår i annen kortsiktig gjeld.

## Note 9 Egenkapital

	Aksjekapital	Annen Innskutt egenkapital	Annen egenkapital	Sum egenkapital
Pr. 31.12.2019	30 000	-10 070	767 688	787 618
Årets resultat			1 705 004	1 705 004
Pr 31.12.2020	30 000	-10 070	2 472 692	2 492 622



Grenland Bil AS

922 431 957

## Note 10 Aksjonærer

Aksjekapitalen i Grenland Bil AS pr. 31.12 består av:

	Antall	Pålydende	Bokført
Ordinære aksjer	100	300,0	30 000
Sum	100		30 000

## Eierstruktur

De største aksjonærene i % pr. 31.12 var:

	Ordinære	Eierandel	Stemmeandel
Vokshi Holding AS	100	100,0	100,0

Styrets medlemmer er indirekte eiere av selskapet.

## Note 11 Hendelser etter balansedagen

Utbruddet av koronaviruset - Covid 19 hadde påvirkning for selskapets inntekter og likviditet i starten av 2020, men utviklingen gjennom året var positiv også sammenlignet med 2019.

Ved avleggelse av regnskapet er situasjonen rundt Covid 19 noe forverret i vår del av landet, men resultatutviklingen er foreløpig positiv sammenlignet med samme tid i 2020.

Styret følger utviklingen nøye for å kunne iverksette eventuelle nødvendige tiltak.