



ÅRSREGNSKAPET FOR REGNSKAPSÅRET 2023 - GENERELL INFORMASJON

Enheten

Organisasjonsnummer:	982 193 028
Organisasjonsform:	Aksjeselskap
Foretaksnavn:	IBSENBUSINESS AS
Forretningsadresse:	Klosterøya Uniongata 18 3732 SKIEN

Regnskapsår

Årsregnskapets periode:	01.01.2023 - 31.12.2023
-------------------------	-------------------------

Konsern

Morselskap i konsern:	Ja
Konsernregnskap lagt ved:	Nei

Regnskapsregler

Regler for små foretak benyttet:	Ja
Benyttet ved utarbeidelsen av årsregnskapet til selskapet:	Regnskapslovens alminnelige regler

Årsregnskapet fastsatt av kompetent organ

Bekreftet av representant for selskapet:	Thor Sverre Minnesjord
Dato for fastsettelse av årsregnskapet:	13.08.2024

Grunnlag for avgivelse

År 2023: Årsregnskapet er elektronisk innlevert
År 2022: Tall er hentet fra elektronisk innlevert årsregnskap fra 2023

Det er ikke krav til at årsregnskapet m.v. som sendes til Regnskapsregisteret er undertegnet. Kontrollen på at dette er utført ligger hos revisor/enhetens øverste organ. Sikkerheten ivaretas ved at innsender har rolle/rettighet for innsending av årsregnskapet via Altinn, og ved at det bekreftes at årsregnskapet er fastsatt av kompetent organ.

Brønnøysundregistrene, 13.08.2025



Resultatregnskap

Beløp i: NOK	Note	2023	2022
RESULTATREGNSKAP			
Inntekter			
Salgsinntekt		0	1 826 968
Annen driftsinntekt		0	-103 073
Sum inntekter		0	1 723 896
Kostnader			
Varekostnad		0	-1 070
Lønnskostnad	1, 2	34 805	1 185 442
Annen driftskostnad		56 117	265 161
Sum kostnader		90 921	1 449 533
Driftsresultat		-90 921	274 363
Finansinntekter og finanskostnader			
Annen renteinntekt		20 000	0
Sum finansinntekter		20 000	0
Verdireduksjon av finansielle instrumenter vurdert til virkelig verdi		6 502	0
Annen rentekostnad		1 904	3 022
Annen finanskostnad		0	15 000
Sum finanskostnader		8 406	18 022
Netto finans		11 594	-18 022
Resultat før skattekostnad		-79 328	256 341
Skattekostnad		0	59 770
Årsresultat		-79 328	196 571
Overføringer og disponeringer			
Udekket tap		0	41 239
Annen egenkapital		-79 328	155 332
Sum overføringer og disponeringer		-79 328	196 571



Balanse

Beløp i: NOK	Note	2023	2022
BALANSE - EIENDELER			
Anleggsmidler			
Immaterielle eiendeler			
Sum immaterielle eiendeler		0	0
Varige driftsmidler			
Sum varige driftsmidler		0	0
Finansielle anleggsmidler			
Investering i datterselskap	3	1	0
Investeringer i aksjer og andeler	3	1 917	1 917
Sum finansielle anleggsmidler		1 918	1 917
Sum anleggsmidler		1 918	1 917
Omløpsmidler			
Varer			
Fordringer			
Kundefordringer		0	434 096
Andre kortsiktige fordringer		194 195	209 444
Sum fordringer		194 195	643 539
Investeringer			
Andre finansielle instrumenter	3	39 600	46 103
Sum investeringer		39 600	46 103
Bankinnskudd, kontanter og lignende			
Bankinnskudd, kontanter og lignende		36 236	79 583
Sum bankinnskudd, kontanter og lignende		36 236	79 583
Sum omløpsmidler		270 030	769 225
SUM EIENDELER		271 948	771 142



Balanse

Beløp i: NOK	Note	2023	2022
BALANSE - EGENKAPITAL OG GJELD			
Egenkapital			
Innskutt egenkapital			
Aksjekapital	4, 5	100 000	100 000
Sum innskutt egenkapital		100 000	100 000
Opptjent egenkapital			
Annen egenkapital	5	76 005	155 332
Sum opptjent egenkapital		76 005	155 332
Sum egenkapital		176 005	255 332
Gjeld			
Langsiktig gjeld			
Sum avsetninger for forpliktelser		0	0
Annen langsiktig gjeld			
Sum annen langsiktig gjeld		0	0
Sum langsiktig gjeld		0	0
Kortsiktig gjeld			
Gjeld til kredittinstitusjoner		0	30 515
Leverandørgjeld		10 702	5 494
Betalbar skatt	6, 7	0	47 170
Skyldige offentlige avgifter		2 177	227 894
Annen kortsiktig gjeld		83 065	204 737
Sum kortsiktig gjeld		95 944	515 810
Sum gjeld		95 944	515 810
SUM EGENKAPITAL OG GJELD		271 948	771 142



Brønnøysundregistrene

ÅRSREGNSKAP FOR REGNSKAPSÅRET 2023 - GENERELL INFORMASJON

Journalnummer: 2024 730051

Enheten

Organisasjonsnummer: 982 193 028
Organisasjonsform: Aksjeselskap
Foretaksnavn: IBSENBUSINESS AS
Forretningsadresse: Klosterøya
Uniongata 18
3732 SKIEN

Regnskapsår

Årsregnskapets periode: 01.01.2023 - 31.12.2023

Konsern

Mørselskap i konsern: Ja
Konsernregnskap lagt ved: Nei

Regnskapsregler

Regler for små foretak benyttet: Ja
Benyttet ved utarbeidelsen av
årsregnskapet til selskapet: Regnskapslovens alminnelige regler

Årsregnskapet fastsatt av kompetent organ

Bekreftet av representant for selskapet: Thor Sverre Minnesjord
Dato for fastsettelse av årsregnskapet: 13.08.2024

Revisjon

Selskapet har besluttet at årsregnskapet
ikke skal revideres: Ja
Årsregnskapet er utarbeidet av ekstern
autorisert regnskapsfører: Ja
Ekstern autorisert regnskapsfører har i
løpet av regnskapsåret bistått ved den
løpende regnskapsføringen eller utført
andre tjenester for selskapet enn å
utarbeide årsregnskapet: Ja

Grunnlag for avgivelse

År 2023: Årsregnskap er elektronisk innlevert.
År 2022: Tall er hentet fra elektronisk innlevert årsregnskap fra 2023.

Det er ikke krav til at årsregnskapet m.v. som sendes til Regnskapsregisteret er undertegnet. Kontrollen på at dette er utført ligger hos revisor/enhetens øverste organ. Sikkerheten ivaretas ved at innsender har rolle/rettighet for innsending av årsregnskapet via Altinn, og ved at det bekreftes at årsregnskapet er fastsatt av kompetent organ.

Brønnøysundregistrene, 17.08.2024

Brønnøysundregistrene
Postadresse: Postboks 900, 8910 Brønnøysund
Telefon: 75 00 75 00
E-post: firmapost@brreg.no Internett: www.brreg.no
Organisasjonsnummer: 974 760 673



Organisasjonsnr: 982 193 028
IBSENBUSINESS AS

RESULTATREGNSKAP

Beløp i: NOK	Note	2023	2022
RESULTATREGNSKAP			
Inntekter			
Salgsinntekt		0	1 826 968
Annen driftsinntekt		0	-103 073
Sum inntekter		0	1 723 896
Kostnader			
Varekostnad		0	-1 070
Lønnskostnad	1, 2	34 805	1 185 442
Annen driftskostnad		56 117	265 161
Sum kostnader		90 921	1 449 533
Driftsresultat		-90 921	274 363
Finansinntekter og finanskostnader			
Annen renteinntekt		20 000	0
Sum finansinntekter		20 000	0
Verdireduksjon av finansielle instrumenter vurdert til virkelig verdi			
		6 502	0
Annen rentekostnad		1 904	3 022
Annen finanskostnad		0	15 000
Sum finanskostnader		8 406	18 022
Netto finans		11 594	-18 022
Resultat før skattekostnad		-79 328	256 341
Skattekostnad		0	59 770
Årsresultat		-79 328	196 571
Overføringer og disponeringer			
Udekket tap		0	41 239
Annen egenkapital		-79 328	155 332
Sum overføringer og disponeringer		-79 328	196 571



Organisasjonsnr: 982 193 028
IBSENBUSINESS AS

BALANSE

Beløp i: NOK	Note	2023	2022
BALANSE - EIENDELER			
Anleggsmidler			
Immaterielle eiendeler			
Sum immaterielle eiendeler		0	0
Varige driftsmidler			
Sum varige driftsmidler		0	0
Finansielle anleggsmidler			
Investering i datterselskap	3	1	0
Investeringer i aksjer og andeler	3	1 917	1 917
Sum finansielle anleggsmidler		1 918	1 917
Sum anleggsmidler		1 918	1 917
Omløpsmidler			
Varer			
Fordringer			
Kundefordringer		0	434 096
Andre kortsiktige fordringer		194 195	209 444
Sum fordringer		194 195	643 539
Investeringer			
Andre finansielle instrumenter	3	39 600	46 103
Sum investeringer		39 600	46 103
Bankinnskudd, kontanter og lignende			
Bankinnskudd, kontanter og lignende		36 236	79 583
Sum bankinnskudd, kontanter og lignende		36 236	79 583
Sum omløpsmidler		270 030	769 225
SUM EIENDELER		271 948	771 142
BALANSE - EGENKAPITAL OG GJELD			
Egenkapital			
Innskutt egenkapital			
Aksjekapital	4, 5	100 000	100 000



Sum innskutt egenkapital		100 000	100 000
Opptjent egenkapital			
Annen egenkapital	5	76 005	155 332
Sum opptjent egenkapital		76 005	155 332
Sum egenkapital		176 005	255 332
Gjeld			
Langsiktig gjeld			
Sum avsetninger for forpliktelser		0	0
Annen langsiktig gjeld		0	0
Sum annen langsiktig gjeld		0	0
Sum langsiktig gjeld		0	0
Kortsiktig gjeld			
Gjeld til kredittinstitusjoner		0	30 515
Leverandørgjeld		10 702	5 494
Betalbar skatt	6, 7	0	47 170
Skyldige offentlige avgifter		2 177	227 894
Annen kortsiktig gjeld		83 065	204 737
Sum kortsiktig gjeld		95 944	515 810
Sum gjeld		95 944	515 810
SUM EGENKAPITAL OG GJELD		271 948	771 142



Organisasjonsnr: 982 193 028
IBSENBUSINESS AS

NOTEOPPLYSNINGER - SELSKAP - alle poster oppgitt i hele tall

Note

Regnskapsprinsipper

Årsregnskapet er satt opp i samsvar med regnskapsloven og god regnskapsskikk for små foretak. Selskapets virksomhet Selskapets virksomhet består i hovedsak av tilrettelegging for handel i inn- og utland, samt investeringer, kjøp, drift og salg av virksomheter og fast eiendom. Klassifisering og vurdering av balanseposter Anleggsmidler er eiendeler bestemt til varig eie eller bruk. Eiendeler som er knyttet til varekretsløpet er klassifisert som omløpsmidler. Fordringer klassifiseres som omløpsmidler hvis de forfaller til betaling innen ett år etter transaksjonsdagen. Tilsvarende klassifiseres gjeld som kortsiktig hvis gjelden forfaller til betaling innen ett år. Omløpsmidler vurderes til laveste av anskaffelseskost og virkelig verdi. Kortsiktig gjeld balanseføres til nominelt beløp på etableringstidspunktet. Anleggsmidler vurderes til anskaffelseskost. Varige anleggsmidler avskrives etter en fornuftig avskrivningsplan. Anleggsmidlene nedskrives til virkelig verdi ved verdifall som ikke forventes å være forbigående. Langsiktig gjeld med unntak av andre avsetninger balanseføres til nominelt beløp på etableringstidspunktet. Fordringer Kundefordringer og andre fordringer er oppført i balansen til pålydende etter fradrag for avsetning til forventet tap. Avsetning til tap gjøres på grunnlag av individuelle vurderinger av de enkelte fordringene. Forøvrig er følgende regnskapsprinsipper anvendt: FIFO-metoden for tilordning av anskaffelseskost for ombyttbare finansielle eiendeler, laveste verdis prinsipp for markedsbaserte finansielle omløpsmidler. Forsikret pensjonsforpliktelse er ikke balanseført - kostnaden er lik premien. Selskapet har ikke endret regnskapsprinsipp fra 2022 til 2023.

Note

1

Antall årsverk i regnskapsåret
0.00

Note

2

Spesifisering av resultatregnskapet

Lønnskostnader

Lønn	Årets	Fjorårets
	0.00	989520.00
Folketrygdavgift	Årets	Fjorårets
	2178.00	146887.00
Pensjonskostnader	Årets	Fjorårets



	15446.00	30520.00
<u>Andre ytelser</u>	<u>Årets</u>	<u>Fjorårets</u>
	17181.00	18515.00
<u>Sum lønnskostnader</u>	<u>Årets</u>	<u>Fjorårets</u>
	34805.00	1185442.00

Note

Ekstraordinære inntekter og kostnader

<u>Sum</u>	<u>Beløp</u>
------------	--------------

<u>Balanseført verdi 31.12.</u>	<u>Varige driftsmidler</u>	<u>Immaterielle eiend.</u>
---------------------------------	----------------------------	----------------------------

Konsernregnskap

Morselskapet sitt navn

Forretningskontor for morselskapet

Begrunnelse for at datterselskap er utelatt fra konsolideringen

<u>Samlet beløp - tilknyttet selskap</u>	<u>Årets</u>	<u>Fjorårets</u>
--	--------------	------------------

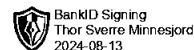
<u>Samlet beløp - foretak i samme konsern</u>	<u>Årets</u>	<u>Fjorårets</u>
---	--------------	------------------

<u>Samlet beløp - foretak i samme konsern</u>	<u>Årets</u>	<u>Fjorårets</u>
---	--------------	------------------

<u>Samlet beløp - felles kontrollert virksomhet</u>	<u>Årets</u>	<u>Fjorårets</u>
---	--------------	------------------

<u>Pantstillelse</u>	<u>Beløp</u>
----------------------	--------------

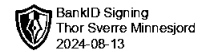
<u>Beholdning av egne aksjer</u>	<u>Antall</u>	<u>Pålydende</u>	<u>Andel av aksjek.</u>
----------------------------------	---------------	------------------	-------------------------



Årsregnskap for
IBSENBUSINESS AS
982193028
Regnskapsår
01.01.2023 - 31.12.2023



IBSENBUSINESS AS
982 193 028

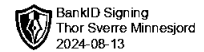


Resultatregnskap

	Note	2023	2022
Driftsinntekter			
Salgsinntekt		0	1 826 968
Annen driftsinntekt		0	-103 073
Sum driftsinntekter		0	1 723 896
Driftskostnader			
Varekostnad		0	1 070
Lønnskostnad	1, 2	-34 805	-1 185 442
Annen driftskostnad		-56 117	-265 161
Sum driftskostnader		-90 921	-1 449 533
Driftsresultat		-90 921	274 363
Finansinntekter			
Annen renteinntekt		20 000	0
Sum finansinntekter		20 000	0
Finanskostnader			
Verdireduksjon av finansielle instrumenter vurdert til virkelig verdi		-6 502	0
Annen rentekostnad		-1 904	-3 022
Annen finanskostnad		0	-15 000
Sum finanskostnader		-8 406	-18 022
Netto finans		11 594	-18 022
Resultat før skattekostnad		-79 328	256 341
Skattekostnad		0	-59 770
Årsresultat		-79 328	196 571
Overføringer			
Annen egenkapital		-79 328	155 332
Udekket tap		0	41 239
Sum overføringer		-79 328	196 571



IBSENBUSINESS AS
982 193 028



Balanse

	Note	31.12.2023	31.12.2022
EIENDELER			
Anleggsmidler			
Finansielle anleggsmidler			
Investering i datterselskap	3	1	0
Investeringer i aksjer og andeler	3	1 917	1 917
Sum finansielle anleggsmidler		1 918	1 917
Sum anleggsmidler		1 918	1 917
Omløpsmidler			
Fordringer			
Kundefordringer		0	434 096
Andre kortsiktige fordringer		194 195	209 444
Sum fordringer		194 195	643 539
Investeringer			
Andre finansielle instrumenter	3	39 600	46 103
Sum investeringer		39 600	46 103
Bankinnskudd, kontanter og lignende			
Bankinnskudd, kontanter og lignende		36 236	79 583
Sum bankinnskudd, kontanter og lignende		36 236	79 583
Sum omløpsmidler		270 030	769 225
SUM EIENDELER		271 948	771 142



IBSENBUSINESS AS
982 193 028



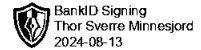
Balanse

	Note	31.12.2023	31.12.2022
EGENKAPITAL OG GJELD			
Egenkapital			
Innskutt egenkapital			
Aksjekapital	4, 5	100 000	100 000
Sum innskutt egenkapital		100 000	100 000
Opptjent egenkapital			
Annen egenkapital	5	76 005	155 332
Sum opptjent egenkapital		76 005	155 332
Sum egenkapital		176 005	255 332
Gjeld			
Kortsiktig gjeld			
Gjeld til kredittinstitusjoner		0	30 515
Leverandørgjeld		10 702	5 494
Betalbar skatt	6, 7	0	47 170
Skyldige offentlige avgifter		2 177	227 894
Annen kortsiktig gjeld		83 065	204 737
Sum kortsiktig gjeld		95 944	515 810
Sum gjeld		95 944	515 810
SUM EGENKAPITAL OG GJELD		271 948	771 142

Thor Sverre Minnesjord
styrets leder



IBSENBUSINESS AS
982 193 028



Noter

Regnskapsprinsipper

Årsregnskapet er satt opp i samsvar med regnskapsloven og god regnskapsskikk for små foretak.

Selskapets virksomhet

Selskapets virksomhet består i hovedsak av tilrettelegging for handel i inn- og utland, samt investeringer, kjøp, drift og salg av virksomheter og fast eiendom.

Klassifisering og vurdering av balanseposter

Anleggsmidler er eiendeler bestemt til varig eie eller bruk. Eiendeler som er knyttet til varekretsløpet er klassifisert som omløpsmidler. Fordringer klassifiseres som omløpsmidler hvis de forfaller til betaling innen ett år etter transaksjonsdagen. Tilsvarende klassifiseres gjeld som kortsiktig hvis gjelden forfaller til betaling innen ett år.

Omløpsmidler vurderes til laveste av anskaffelseskost og virkelig verdi. Kortsiktig gjeld balanseføres til nominelt beløp på etableringstidspunktet. Anleggsmidler vurderes til anskaffelseskost. Varige anleggsmidler avskrives etter en fornuftig avskrivningsplan. Anleggsmidlene nedskrives til virkelig verdi ved verdifall som ikke forventes å være forbigående. Langsiktig gjeld med unntak av andre avsetninger balanseføres til nominelt beløp på etableringstidspunktet.

Fordringer

Kundefordringer og andre fordringer er oppført i balansen til pålydende etter fradrag for avsetning til forventet tap. Avsetning til tap gjøres på grunnlag av individuelle vurderinger av de enkelte fordringene.

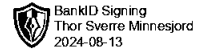
Forøvrig er følgende regnskapsprinsipper anvendt:

FIFO-metoden for tilordning av anskaffelseskost for ombyttbare finansielle eiendeler, laveste verdis prinsipp for markedsbaserte finansielle omløpsmidler. Forsikret pensjonsforpliktelse er ikke balanseført - kostnaden er lik premien.

Selskapet har ikke endret regnskapsprinsipp fra 2022 til 2023.



IBSENBUSINESS AS
982 193 028



Note 1 - Antall årsverk

Selskapet har ikke hatt ansatte i løpet av regnskapsåret.

Note 2 - Lønnskostnader

Spesifikasjon av lønnskostnader	2023	2022
Lønn	0	989 520
Arbeidsgiveravgift	2 178	146 887
Pensjonskostnader	15 446	30 520
Andre relaterte ytelser	17 181	18 515
Sum	34 805	1 185 442

Note 3 - Investeringer i aksjer og andeler

Aksjer og andeler vurderes til laveste av anskaffelseskost etter FIFU-metoden og antatt salgsverdi.

Selskapet kommer inn under reglene om små selskaper, og har med hjemmel i regnskapslovens § 3-2, 3. ledd unnlatt å utarbeide konsernregnskap.

Selskap	Eierandel	Anskaffelseskost	Balanseført verdi pr 31.12	Årsresultat 2023	Balanseført EK pr 31.12
Xtragas AS	100 %	1	1	-57 821	-118 589

Øvrige aksjeposter er selskaper der eierandelen er under 20 %.

	2023	2022
Balanseført verdi 31.12	41 517	48 019
Anskaffelseskost 31.12	64 517	64 517

Note 4 - Aksjekapital

Aksjeklasse	Antall aksjer	Aksjenes pålydende	Bokført verdi
Ordinære	1 000	100	100 000

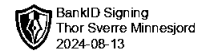
Aksjonærer	Antall aksjer	Eierandel %	Aksjeklasse
Thor Sverre Minnesjord	500	50,00	Ordinære
Torkild Follaug	500	50,00	Ordinære
Totalt antall aksjer	1 000	100	

Note 5 - Egenkapital

	Aksjekapital	Opptjent egenkapital	Sum
Egenkapital 31.12.2022	100 000	155 332	255 332
Årsresultat	0	-79 328	-79 328
Egenkapital 31.12.2023	100 000	76 005	176 005



IBSENBUSINESS AS
982 193 028



Note 6 - Spesifisering av skatt

Skattekostnad	2023	2022
Betalbar skatt på alminnelig inntekt	0	47 170
+/- Endringer i utsatt skatt/utsatt skattefordel	0	12 600
Skattekostnad	0	59 770
Skattepliktig inntekt		
Resultat før skatt	-79 328	256 341
Permanente forskjeller	16 341	15 345
- Anvendelse av fremførbart underskudd	0	-57 276
Skattepliktig inntekt	-62 986	214 410
Betalbar skatt i balansen		
Betalbar skatt på årets resultat	0	47 170
Sum betalbar skatt i balansen	0	47 170

Note 7 - Midlertidige forskjeller - utsatt skatt/skattefordel

Utsatt skatt/utsatt skattefordel i balansen avsettes på grunnlag av forskjeller mellom regnskapsmessige og skattemessige verdier i henhold til norsk regnskapsstandard for skatt.

Midlertidige skatteøkende og skattereduserende forskjeller som kan utlignes er nettoført.

Midlertidige forskjeller knyttet til:	01.01.2023	31.12.2023	Endring
Fremførbart underskudd	0	-62 986	62 986
Netto forskjeller	0	-62 986	62 986
Skattereduserende forskjeller som ikke kan utlignes	0	62 986	-62 986
Sum midlertidige forskjeller som påvirker betalbar skatt	0	0	0
Utsatt skatt 31.12.2023 basert på 22 %	0	0	0