



ÅRSREGNSKAPET FOR REGNSKAPSÅRET 2018 - GENERELL INFORMASJON

Enheten

Organisasjonsnummer: 994 289 241
Organisasjonsform: Aksjeselskap
Foretaksnavn: MALORAMA HOLDING AS
Forretningsadresse: Alf Bjerckes vei 10
0582 OSLO

Regnskapsår

Årsregnskapets periode: 01.01.2018 - 31.12.2018

Konsern

Mørselskap i konsern: Ja
Konsernregnskap lagt ved: Ja

Regnskapsregler

Regler for små foretak benyttet: Nei
Benyttet ved utarbeidelsen av årsregnskapet til selskapet: Regnskapslovens alminnelige regler
Benyttet ved utarbeidelsen av årsregnskapet til konsernet: Regnskapslovens alminnelige regler

Årsregnskapet fastsatt av kompetent organ

Bekreftet av representant for selskapet: Inger-Lise Becher Moe
Dato for fastsettelse av årsregnskapet: 28.03.2019

Grunnlag for avgivelse

År 2018: Årsregnskapet er elektronisk innlevert
År 2017: Tall er hentet fra elektronisk innlevert årsregnskap fra 2018

Det er ikke krav til at årsregnskapet m.v. som sendes til Regnskapsregisteret er undertegnet. Kontrollen på at dette er utført ligger hos revisor/enhetens øverste organ. Sikkerheten ivaretas ved at innsender har rolle/rettighet for innsending av årsregnskapet via Altinn, og ved at det bekreftes at årsregnskapet er fastsatt av kompetent organ.

Brønnøysundregistrene, 02.05.2020



Resultatregnskap

| Beløp i: NOK | Note | 2018 | 2017 |
|---|------|-------------------|-------------------|
| RESULTATREGNSKAP | | | |
| Kostnader | | | |
| Personalkostnader | 2, 3 | 1 869 000 | 1 590 000 |
| Andre driftskostnader | 2, 5 | -504 000 | 4 399 000 |
| Sum kostnader | | 1 365 000 | 5 989 000 |
| Driftsresultat | | -1 365 000 | -5 989 000 |
| Finansinntekter og finanskostnader | | | |
| Inntekt på inv. i datterselskap og tilknyttet selskap | | 524 000 | 5 237 000 |
| Annen finansinntekt | | 2 229 000 | 1 387 000 |
| Sum finansinntekter | | 2 753 000 | 6 624 000 |
| Annen finanskostnad | | 2 102 000 | 1 531 000 |
| Sum finanskostnader | | 2 102 000 | 1 531 000 |
| Netto finans | | 650 000 | 5 093 000 |
| Ordinært resultat før skattekostnad | | -715 000 | -896 000 |
| Skattekostnad på ordinært resultat | 9 | -193 000 | -251 000 |
| Ordinært resultat etter skattekostnad | | -522 000 | -646 000 |
| Årsresultat | | -522 000 | -646 000 |
| Overføringer og disponeringer | | | |
| Utbytte | 10 | 20 875 000 | 23 119 000 |
| Overføringer annen egenkapital | 10 | -21 397 000 | -23 765 000 |
| Sum overføringer og disponeringer | | -522 000 | -646 000 |



Balanse

| Beløp i: NOK | Note | 2018 | 2017 |
|---------------------------------------|--------|--------------------|--------------------|
| BALANSE - EIENDELER | | | |
| Anleggsmidler | | | |
| Immaterielle eiendeler | | | |
| Finansielle anleggsmidler | | | |
| Investering i datterselskap | 14, 19 | 127 434 000 | 127 434 000 |
| Investeringer i aksjer og andeler | | 19 000 | 19 000 |
| Sum finansielle anleggsmidler | | 127 453 000 | 127 453 000 |
| Sum anleggsmidler | | 127 453 000 | 127 453 000 |
| Omløpsmidler | | | |
| Varer | | | |
| Fordringer | | | |
| Andre fordringer | | 23 000 | 2 017 000 |
| Konsernfordringer | 15 | 16 335 000 | 43 488 000 |
| Sum fordringer | | 16 359 000 | 45 506 000 |
| Sum omløpsmidler | | 16 359 000 | 45 506 000 |
| SUM EIENDELER | | 143 811 000 | 172 958 000 |
| BALANSE - EGENKAPITAL OG GJELD | | | |
| Egenkapital | | | |
| Innskutt egenkapital | | | |
| Aksjekapital | 10, 11 | 96 766 000 | 96 766 000 |
| Beholdning av egne aksjer | 10 | -3 773 000 | -4 210 000 |
| Overkurs | 10 | 12 716 000 | 12 716 000 |
| Annen innskutt egenkapital | 10 | 793 000 | 580 000 |
| Sum innskutt egenkapital | | 106 501 000 | 105 852 000 |
| Opptjent egenkapital | | | |
| Annen egenkapital | 10, 19 | 13 102 000 | 33 830 000 |



Balanse

| Beløp i: NOK | Note | 2018 | 2017 |
|--|-------------|--------------------|--------------------|
| Sum opptjent egenkapital | | 13 102 000 | 33 830 000 |
| Sum egenkapital | | 119 603 000 | 139 682 000 |
| Gjeld | | | |
| Langsiktig gjeld | | | |
| Utsatt skatt | 9 | 622 000 | 815 000 |
| Sum avsetninger for forpliktelser | | 622 000 | 815 000 |
| Annen langsiktig gjeld | | | |
| Sum langsiktig gjeld | | 622 000 | 815 000 |
| Kortsiktig gjeld | | | |
| Leverandørgjeld | | 111 000 | 8 664 000 |
| Skyldige offentlige avgifter | | 31 000 | |
| Utbytte | | 21 497 000 | 23 798 000 |
| Kortsiktig konserngjeld | 15 | 1 729 000 | |
| Annen kortsiktig gjeld | | 219 000 | |
| Sum kortsiktig gjeld | 13 | 23 586 000 | 32 462 000 |
| Sum gjeld | | 24 208 000 | 33 277 000 |
| SUM EGENKAPITAL OG GJELD | | 143 811 000 | 172 958 000 |



Konsernets resultatregnskap

| Beløp i: NOK | Note | 2018 | 2017 |
|--|------|----------------------|----------------------|
| RESULTATREGNSKAP | | | |
| Inntekter | | | |
| Salgsinntekter | 6 | 1 884 797 000 | 1 752 971 000 |
| Andre driftsinntekter | | 37 368 000 | 37 938 000 |
| Sum inntekter | | 1 922 165 000 | 1 790 909 000 |
| Kostnader | | | |
| Varekostnader | | 1 449 461 000 | 1 389 771 000 |
| Personalkostnader | 2, 3 | 161 661 000 | 126 842 000 |
| Avskrivninger | 7 | 22 320 000 | 16 670 000 |
| Andre driftskostnader | 2, 5 | 212 600 000 | 182 392 000 |
| Sum kostnader | | 1 846 041 000 | 1 715 675 000 |
| Driftsresultat | | 76 124 000 | 75 234 000 |
| Finansinntekter og finanskostnader | | | |
| Annen finansinntekt | | 4 127 000 | 4 869 000 |
| Sum finansinntekter | | 4 127 000 | 4 869 000 |
| Annen finanskostnad | | 5 285 000 | 4 267 000 |
| Sum finanskostnader | | 5 285 000 | 4 267 000 |
| Netto finans | | -1 158 000 | 602 000 |
| Ordinært resultat før skattekostnad | | 74 966 000 | 75 836 000 |
| Skattekostnad på ordinært resultat | 9 | 19 229 000 | 19 821 000 |
| Ordinært resultat etter skattekostnad | | 55 737 000 | 56 015 000 |
| Årsresultat | | 55 737 000 | 56 015 000 |



Konsernets balanse

| Beløp i: NOK | Note | 2018 | 2017 |
|--|--------|--------------------|--------------------|
| BALANSE - EIENDELER | | | |
| Anleggsmidler | | | |
| Immaterielle eiendeler | | | |
| Leierett | 7, 8 | 2 152 000 | 456 000 |
| Utsatt skattefordel | 9 | 4 076 000 | 7 095 000 |
| Goodwill | 7, 8 | 58 730 000 | 17 455 000 |
| Sum immaterielle eiendeler | | 64 959 000 | 25 006 000 |
| Varige driftsmidler | | | |
| Driftsløsøre, inventar, verktøy, kontormaskiner ol | 7 | 62 166 000 | 43 516 000 |
| Sum varige driftsmidler | 12 | 62 166 000 | 43 516 000 |
| Finansielle anleggsmidler | | | |
| Investeringer i aksjer og andeler | | 19 000 | 19 000 |
| Andre fordringer | | 2 777 000 | 4 248 000 |
| Sum finansielle anleggsmidler | | 2 796 000 | 4 267 000 |
| Sum anleggsmidler | | 129 921 000 | 72 789 000 |
| Omløpsmidler | | | |
| Varer | | | |
| Sum varer | 12, 16 | 180 052 000 | 143 997 000 |
| Fordringer | | | |
| Kundefordringer | 12 | 122 693 000 | 149 476 000 |
| Andre fordringer | | 50 961 000 | 40 375 000 |
| Sum fordringer | | 173 653 000 | 189 852 000 |
| Bankinnskudd, kontanter og lignende | | | |
| Sum bankinnskudd, kontanter og lignende | 17, 18 | 61 179 000 | 92 923 000 |
| Sum omløpsmidler | | 414 884 000 | 426 772 000 |
| SUM EIENDELER | | 544 804 000 | 499 561 000 |



Konsernets balanse

| Beløp i: NOK | Note | 2018 | 2017 |
|--|--------|--------------------|--------------------|
| BALANSE - EGENKAPITAL OG GJELD | | | |
| Egenkapital | | | |
| Innskutt egenkapital | | | |
| Aksjekapital | 10, 11 | 96 766 000 | 96 766 000 |
| Beholdning av egne aksjer | 10 | -3 773 000 | -4 210 000 |
| Overkurs | 10 | 12 716 000 | 12 716 000 |
| Annen innskutt egenkapital | 10 | 793 000 | 580 000 |
| Sum innskutt egenkapital | | 106 501 000 | 105 852 000 |
| Opptjent egenkapital | | | |
| Annen egenkapital | 10, 19 | 224 403 000 | 188 705 000 |
| Sum opptjent egenkapital | | 224 403 000 | 188 705 000 |
| Sum egenkapital | | 330 904 000 | 294 557 000 |
| Gjeld | | | |
| Langsiktig gjeld | | | |
| Pensjonsforpliktelser | 3 | 4 718 000 | 3 264 000 |
| Sum avsetninger for forpliktelser | | 4 718 000 | 3 264 000 |
| Annen langsiktig gjeld | | | |
| Gjeld til kredittinstitusjoner | 12 | 24 309 000 | 28 654 000 |
| Sum annen langsiktig gjeld | | 24 309 000 | 28 654 000 |
| Sum langsiktig gjeld | | 29 027 000 | 31 918 000 |
| Kortsiktig gjeld | | | |
| Leverandørgjeld | | 56 927 000 | 61 952 000 |
| Betalbar skatt | 9 | 16 161 000 | 18 797 000 |
| Skyldige offentlige avgifter | | 28 716 000 | 8 269 000 |
| Utbytte | | 21 497 000 | 23 798 000 |
| Annen kortsiktig gjeld | | 61 572 000 | 60 271 000 |
| Sum kortsiktig gjeld | 13 | 184 873 000 | 173 086 000 |
| Sum gjeld | | 213 901 000 | 205 005 000 |
| SUM EGENKAPITAL OG GJELD | | 544 804 000 | 499 561 000 |



Malorama holding AS

Kontantstrømoppstilling

| Morselskap | | | Konsern | |
|--|---------|---|---------|---------|
| 2018 | 2017 | Alle tall i tusen kroner | 2018 | 2017 |
| Kontantstrømmer fra operasjonelle aktiviteter | | | | |
| -715 | -896 | Resultat før skattekostnad | 74 966 | 75 836 |
| 0 | 0 | Periodens betalte skatt | -18 438 | -18 907 |
| 0 | 0 | Ordinære avskrivninger | 22 320 | 16 670 |
| -8 554 | 8 547 | Endring i varelager, kundefordringer og leverandørgjeld | -11 287 | -29 619 |
| 0 | 0 | Forskjeller i pensjonsmidler/-forpliktelser | 1 454 | 1 788 |
| 213 | 290 | Opsjonskostnad | 213 | 290 |
| 2 243 | -169 | Endring i andre tidsavgrensingsposter | 8 985 | -2 935 |
| 28 882 | 10 588 | Endring av konsernmellomværende | 0 | 0 |
| 22 070 | 18 360 | Netto kontantstrøm fra operasjonelle aktiviteter | 78 212 | 43 123 |
| Kontantstrømmer fra investeringsaktiviteter | | | | |
| 0 | 0 | Utbetalinger ved kjøp av varige driftsmidler | -28 671 | -20 018 |
| 0 | 0 | Utbetalinger ved kjøp av aksjer og andeler | -54 746 | -4 550 |
| 1 106 | 1 960 | Netto kjøp/salg egne aksjer | 1 106 | 1 960 |
| 1 106 | 1 960 | Netto kontantstrøm fra investeringsaktiviteter | -82 311 | -22 608 |
| Kontantstrømmer fra finansieringsaktiviteter | | | | |
| 0 | 0 | Innbetaling ved opptak av ny langsiktig gjeld | 12 154 | 12 154 |
| 0 | 0 | Utbetalinger ved nedbetaling av langsiktig gjeld | -16 500 | -6 000 |
| -23 176 | -20 320 | Utbetalinger av utbytte | -23 176 | -20 320 |
| -23 176 | -20 320 | Netto kontantstrøm fra finansieringsaktiviteter | -27 521 | -14 165 |
| 0 | 0 | Netto endring i likvider i året | -31 620 | 6 349 |
| 0 | 0 | Kontanter og bankinnskudd per 01.01 | 92 799 | 86 573 |
| 0 | 0 | Kontanter og bankinnskudd per. 31.12 | 61 179 | 92 923 |

Konsernet har en ubenyttet kassekreditt på 110.000



Malorama holding AS

Kontantstrømoppstilling

Morselskap

2018

2017

Alle tall i tusen kroner

Konsern

2018

2017

Kontanter og bankinnskudd 01.01.2018 avviker fra 31.12.2017 grunnet oppkjøp av selskaper.



Malorama holding AS

Noter til regnskapet for 2018

Alle tall i tusen kroner

Note 1 - Regnskapsprinsipper

Årsregnskapet er satt opp i samsvar med regnskapslovens bestemmelser og god regnskapsskikk.

Års- og konsernregnskapet for Malorama holding AS består av følgende deler for morselskapet og konsernet:

- *Resultatregnskap
- *Balanse
- *Kontantstrømoppstilling
- *Noter

Konsolidering

Konsernregnskapet inkluderer Malorama holding AS og selskaper som Malorama holding AS har bestemmende innflytelse over. Bestemmende innflytelse oppnås normalt når konsernet eier mer enn 50 % av aksjene i selskapet, og konsernet er i stand til å utøve faktisk kontroll over selskapet. Det er ved utgangen av 2018 ingen minoritetsinteresser i selskapene. Transaksjoner og mellomværende mellom selskapene i konsernet er eliminert. Konsernregnskapet er utarbeidet etter ensartede prinsipper, ved at datterselskapet følger de samme regnskapsprinsipper som morselskapet.

Goodwill ved oppkjøp avskrives over 3 - 10 år.

Konsernet består av følgende selskaper per 31.12.2018

| | |
|---------------------|------------|
| Malorama holding AS | Morselskap |
| Malorama AS | |

Oppkjøpsmetoden benyttes ved regnskapsføring av virksomhetssammenslutninger. Selskaper som er kjøpt eller solgt i løpet av året inkluderes i konsernregnskapet fra det tidspunktet kontroll oppnås og inntil kontroll opphører.

Bruk av estimater

Ledelsen har brukt estimater og forutsetninger som har påvirket resultatregnskapet og verdsettelsen av eiendeler og gjeld, samt usikre eiendeler og forpliktelser på balansedagen under utarbeidelsen av årsregnskapet i henhold til god regnskapsskikk.

Valuta

Pengeposter i utenlandsk valuta er vurdert til kursen ved regnskapsårets slutt.

Salgsinntekter og andre inntekter

Inntekter fra salg av varer resultatføres når levering har funnet sted og det vesentligste av risiko og avkastning er overført.

Rabatter og bonuser til kunder er fratrukket i tallene. Andre inntekter består hovedsakelig av bonuser og medlemsavgifter, og disse inntektsføres løpende etter hvert som de påløper.

Skatter

Skattekostnaden i resultatregnskapet omfatter både periodens betalbare skatt og endring i utsatt skatt. Utsatt skatt er beregnet med 22 % på grunnlag av de midlertidige forskjeller som eksisterer mellom regnskapsmessige og skattemessige verdier, samt ligningsmessig underskudd til fremføring ved utgangen av regnskapsåret. Skatteøkende og skattereduserende midlertidige forskjeller som reverserer eller kan reversere i samme periode er utlignet og nettoført. Netto utsatt skattefordel balanseføres i den grad det er sannsynlig at denne kan bli nyttiggjort.



Malorama holding AS

Noter til regnskapet for 2018

Alle tall i tusen kroner

Betalbar skatt og utsatt skatt er regnskapsført direkte mot egenkapitalen i den grad skattepostene relaterer seg til egenkapitaltransaksjoner.

Klassifisering og vurdering av balanseposter

Omløpsmidler og kortsiktig gjeld omfatter poster som forfaller til betaling innen ett år etter balansedagen, samt poster som knytter seg til varekretsløpet. Øvrige poster er klassifisert som anleggsmiddel/langsiktig gjeld.

Omløpsmidler vurderes til laveste av anskaffelseskost og virkelig verdi. Kortsiktig gjeld balanseføres til nominelt beløp på etableringstidspunktet.

Anleggsmidler vurderes til anskaffelseskost, men nedskrives til virkelig verdi ved verdifall som ikke forventes å være forbigående. Anleggsmidler med begrenset økonomisk levetid avskrives planmessig. Langsiktig gjeld balanseføres til nominelt beløp på etableringstidspunktet.

Varige driftsmidler

Varige driftsmidler balanseføres og avskrives over driftsmidlets forventede økonomiske levetid. Direkte vedlikehold av driftsmidler kostnadsføres løpende under driftskostnader, mens påkostninger eller forbedringer tillegges driftsmidlets kostpris og avskrives i takt med driftsmidlet. Dersom gjenvinnbart beløp av driftsmiddelet er lavere enn balanseført verdi foretas nedskrivning til gjenvinnbart beløp. Gjenvinnbart beløp er det høyeste av netto salgsverdi og verdi i bruk. Verdi i bruk er nåverdien av de fremtidige kontantstrømmene som eiendelen vil generere.

Datterselskap

Datterselskapet vurderes etter kostmetoden i selskapsregnskapet. Investeringen er vurdert til anskaffelseskost for aksjene, nedskrivning har vært nødvendig.

Utbytte, konsernbidrag og andre utdelinger er inntektsført samme år som det er avsatt i datterselskapet. Overstiger utbytte andel av tilbakeholdt resultat etter kjøpet, representerer den overskytende del tilbakebetaling av investert kapital, og utdelingene er fratrukket investeringens verdi i balansen. Avgitt konsernbidrag etter skatt fra morselskapet er regnskapsført som kostpris på aksjer i datterselskap.

Varebeholdninger

Lager av innkjøpte varer er verdsatt til laveste av anskaffelseskost og netto salgspris. Netto salgspris er estimert salgspris ved ordinær drift fratrukket estimerte utgifter til ferdigstilling, markedsføring og distribusjon. Anskaffelseskost tilordnes ved bruk av veiet gjennomsnitt.

Fordringer

Kundefordringer og andre fordringer er oppført i balansen til pålydende etter fradrag for avsetning til forventet tap. Avsetning til tap gjøres på grunnlag av individuelle vurderinger av de enkelte fordringene. I tillegg gjøres det for øvrige kundefordringer en uspesifisert avsetning for å dekke antatt tap.

Pensjoner

Konsernets hovedordning er innskuddspensjon.

Ytelsesbaserte pensjonsordninger vurderes til nåverdien av de fremtidige pensjonsytelser som regnskapsmessig anses opptjent på balansedagen. Pensjonsmidler vurderes til virkelig verdi. Endring i ytelsesbaserte pensjonsforpliktelser som skyldes endringer i pensjonsplaner, fordeles over antatt gjennomsnittlig gjenværendeopptjeningstid. Akkumulert virkning av estimatendringer og endringer i finansielle og aktuarielle forutsetninger (aktuarielle gevinster og tap) under 10 % av det som er størst av pensjonsforpliktelsene og pensjonsmidlene ved begynnelsen av året innregnes ikke. Når den akkumulerte virkningen er over 10 %-grensen ved årets begynnelse, resultatføres det overskytende over antatt gjennomsnittlig gjenværende opptjeningstid. Periodens netto pensjonskostnad klassifiseres som personalkostnad.



Malorama holding AS

Noter til regnskapet for 2018

Alle tall i tusen kroner

Kontantstrømoppstilling

Kontantstrømoppstillingen er utarbeidet etter den indirekte metode. Kontanter og kontantekvivalenter omfatter kontanter, bankinnskudd og andre kortsiktige, likvide plasseringer.

Klassifisering av egne aksjer

Ved tilbakekjøp av egne aksjer, føres kjøpspris inklusive direkte henførbare kostnader som fradrag i egenkapital. Pålydende på egne aksjer presenteres som reduksjon av aksjekapital, mens overskytende presenteres som en reduksjon av annen egenkapital.

Goodwill

Goodwill balanseføres til anskaffelseskost med fradrag for eventuelle nedskrivninger. Goodwill amortiseres årlig over forventet levetid og det foretas kontinuerlig vurdering av nedskrivningsindikatorer. Dersom nedskrivningsindikatorer identifiseres foretas det en nedskrivningsvurdering av goodwill.

Likvide midler

Konsernet har en konsernkontoordning hvor alle konsernselskaper deltar, og hvor Malorama holding AS er eier av ordningen. I selskapsregnskapet til Malorama holding AS presenteres datterselskapets innestående/trekk som mellomværende.

Note 2 - Personalkostnader, antall ansatte, lån til ansatte og godtgjørelse til revisor

Alle tall i tusen kroner

| Morselskap | | | Konsern | | |
|--------------|--------------|--------------------|----------------|----------------|--|
| 2018 | 2017 | Personalkostnader | 2018 | 2017 | |
| 0 | 0 | Lønninger | 121 023 | 95 752 | |
| 0 | 0 | Arbeidsgiveravgift | 18 561 | 14 441 | |
| 0 | 0 | Pensjonskostnader | 7 973 | 4 597 | |
| 1 869 | 1 590 | Andre ytelser | 14 104 | 12 051 | |
| <u>1 869</u> | <u>1 590</u> | Sum | <u>161 661</u> | <u>126 842</u> | |

Antall sysselsatte årsverk i regnskapsåret er 0 i morselskapet og 237 i konsernet.

Konsern

Lønn og annen godtgjørelse viser selskapets utgifter, mens pensjon og styrehonorar viser selskapets kostnader.

Konsernsjef i Malorama AS har en avtale om rett til etterlønn i 12 måneder. Konsernsjef har også en avtale om pensjon som gir rett til spesifiserte ytelser ut over selskapets generelle ordning. Videre har konsernsjef en avtale om bonus på inntil to månedslønner. En ansatt har opsjoner på til sammen 100 000 aksjer à kr. 5,-/aksje.

Det er ikke gitt sikkerhetsstillelse til konsernsjef, styreleder eller andre nærstående parter.

Det er gitt lån til ansatte på totalt 2.759. Lånene er gitt på betingelser tilsvarende normrente.

Konsern

Ytelser til ledende personer

| | Konsernsjef | Styret |
|------------------|-------------|--------|
| Lønn | 2 383 | 0 |
| Pensjonsutgifter | 1 610 | 0 |



Malorama holding AS

Noter til regnskapet for 2018

Alle tall i tusen kroner

| | | |
|--------------------|-----|-------|
| Bonuser etc | 379 | 0 |
| Annen godtgjørelse | 300 | 0 |
| Styrehonorar | 0 | 1 375 |

Styrehonorar er kostnader til styret i Malorama holding AS.

| Morselskap | | Godtgjørelse til revisor er fordelt på følgende: | Konsern | |
|------------|------------|--|------------|--------------|
| 2018 | 2017 | | 2018 | 2017 |
| 140 | 135 | Lovpålagt revisjon | 588 | 520 |
| 0 | 0 | Tjenester i kalenderåret | 113 | 817 |
| <u>140</u> | <u>135</u> | Sum | <u>701</u> | <u>1 337</u> |

Merverdiavgift er ikke inkludert i revisjonshonoraret.

Note 3 - Ytelsespensjon

Alle tall i tusen kroner

Morselskap

Konsern

Konsernet har en ytelsesbasert pensjonsordning som ble lukket 01.01.2011.

Denne ordningen omfatter i alt 2 ansatte og 47 pensjonister per 31.12.2018. Ordningen gir rett til definerte fremtidige ytelser. Disse er i hovedsak avhengige av antall opptjeningsår, lønnsnivå ved oppnådd pensjonsalder og størrelsen på ytelsene fra Folketrygden. I tillegg har selskapet en ytelsesbasert pensjonsordning tilknyttet konsernsjef.

Forpliktelsene er dekket gjennom et forsikringsselskap.

| | Kollektiv ordning | Konsernsjef | 2018 Sum | 2017 |
|--|-------------------|---------------|---------------|---------------|
| Nåverdi av årets pensjonsopptjening | 126 | 1 436 | 1 562 | 1 282 |
| Rentekostnad av pensjonsforpliktelsen | 351 | 175 | 526 | 617 |
| Avkastning på pensjonsmidler | -587 | | -587 | -319 |
| Amortisering | 463 | | 463 | |
| Adm.kostnader | 25 | | 25 | 25 |
| <u>Netto pensjonskostnad</u> | <u>378</u> | <u>1 610</u> | <u>1 989</u> | <u>1 605</u> |
| Pensjonsmidler (til markedsverdi) pr 31.12. | 12 014 | | 12 014 | 14 983 |
| Pensjonsforpliktelse (til markedsverdi) pr. 31.12. | -12 647 | -8 213 | -20 860 | -23 389 |
| Ikke resultatført gevinst og tap | 2 492 | 1 636 | 4 127 | 5 142 |
| <u>Netto pensjonsmidler /</u> | <u>1 859</u> | <u>-6 577</u> | <u>-4 718</u> | <u>-3 264</u> |



Malorama holding AS

Noter til regnskapet for 2018

Alle tall i tusen kroner

forpliktelser

| | | | | |
|--|-------|--------|--------|--------|
| Opptjente pensjonsmidler/ forpliktelser pr 1.1. | 1 703 | -4 966 | -3 264 | -1 476 |
| Årets pensjonskostnad | -378 | -1 610 | -1 989 | -2 304 |
| Innbetalt premie inkl. arbeidsgiveravgift | 534 | | 534 | 517 |
| Andre endringer | | | | |
| Netto pensjonsmidler / forpliktelser pr 31.12. | 1 859 | -6 577 | -4 718 | -3 264 |

| Økonomiske forutsetninger | Kollektiv ordning | Konsernsjef | 2017 |
|---|----------------------|-------------|--------|
| Diskonteringsrente | 4,00 % | 5,30 % | 2,30 % |
| Forventet avkastning på pensjonsmidler | 4,30 % | 4,30 % | 4,00 % |
| Forventet lønnsregulering | 2,75 % | 2,75 % | 2,50 % |
| Forventet pensjonsregulering | 0,80 % | 2,50 % | 0,40 % |
| G-regulering | 2,50 % | 2,50 % | 2,25 % |
| Turnover | 5,00 % | | 5,00 % |

Uføre og dødelighetstabell: K2010

Note 4 - Innskuddspensjon

Alle tall i tusen kroner

| Morselskap | 2018 | 2017 | Konsern | 2018 | 2017 |
|------------|------|------|-----------------------|-------|-------|
| | 0 | 0 | Kostnadsført innskudd | 5 381 | 4 383 |

Konsern

Konsernet har etablert en innskuddsbasert pensjonsordning for de ansatte i Malorama AS som tilfredsstiller det lovmessige kravet om obligatorisk tjenstepensjon. Ordningen innebærer at arbeidsgiver hvert år innbetaler et innskudd til ordningen på 5 % av lønn mellom 1 og 7,1 G, og 8 % av lønn mellom 7,1 og 12 G. Per 31.12 var det registrert 211 medlemmer i ordningen.

Note 5 - Leieavtaler

Alle tall i tusen kroner

Morselskap

Konsern

Husleie

Årlig husleie for alle lokasjoner i selskapet: 49.651.

Husleieavtalen på Brobekk har varighet ut 2023, og leieavtalen på Kløfta har varighet ut 2038.



Malorama holding AS

Noter til regnskapet for 2018

Alle tall i tusen kroner

Leasede biler har en varighet på hhv 36 og 48 måneder fra oppstart.

| | 2018 | 2017 |
|--|--------|--------|
| <i>Selskapet har følgende lokaler:</i> | | |
| Avtalens utløp | | |
| Alle lokasjoner | 49 651 | 46 718 |
| <i>Leasing-biler:</i> | | |
| Leasing av biler | 4 701 | 3 746 |
| Leasing av lager-, IKT-ustyr og kontormaskiner | 1 318 | 801 |

Note 6 - Salgsinntekter

Alle tall i tusen kroner

| Morselskap | | Konsern | |
|------------|----------|------------------|------------------|
| 2018 | 2017 | 2018 | 2017 |
| | | | |
| | | | |
| | | | |
| | | | |
| 0 | 0 | 1 884 797 | 1 752 971 |
| 0 | 0 | 37 368 | 37 938 |
| <u>0</u> | <u>0</u> | <u>1 922 165</u> | <u>1 790 909</u> |
| | | | |
| | | | |
| | | | |
| | | | |
| 0 | 0 | 1 922 165 | 1 790 909 |

Note 7 - Varige driftsmidler

Alle tall i tusen kroner

Morselskap

Både morselskapet og konsernet benytter lineære avskrivninger for alle varige driftsmidler.

Konsern

| | Maskiner, IKT og inventar | Varemerke og rettigheter | Goodwill | Sum |
|-----------------------------|---------------------------|--------------------------|----------|----------|
| Anskaffelseskost 01.01. | 143 783 | 1 715 | 116 611 | 262 109 |
| Fusjoner | 179 | 1 500 | 0 | 1 679 |
| | 143 962 | 3 215 | 116 611 | 263 787 |
| Tilgang kjøpte driftsmidler | 28 671 | 1 451 | 52 977 | 83 099 |
| Avgang solgte driftsmidler | 0 | 0 | 0 | 0 |
| Anskaffelseskost 31.12. | 172 633 | 4 665 | 169 588 | 346 886 |
| Akk.avskrivning 31.12. | -110 467 | -2 513 | -110 858 | -223 838 |
| Balansført pr. 31.12. | 62 166 | 2 152 | 58 730 | 123 048 |
| Årets avskrivninger | 10 164 | 453 | 11 702 | 22 319 |



Malorama holding AS

Noter til regnskapet for 2018

Alle tall i tusen kroner

| | | | |
|-------------------|---------|-----------|---------|
| Økonomisk levetid | 3-10 år | 3,5-10 år | 3-10 år |
| Avskrivningsplan | Lineær | Lineær | Lineær |

Note 8 - Immatrielle eiendeler

Alle tall i tusen kroner

Morselskap

Konsern

| | 2018 | 2017 |
|------------|--------|--------|
| Goodwill | 58 730 | 17 455 |
| Leierett | 1 694 | 456 |
| Varemerker | 458 | 0 |
| Sum | 60 882 | 17 911 |

| | Øk. levetid | Anskaffelseskost | Bokført verdi |
|-------------------------------------|-------------|------------------|---------------|
| Goodwill per virksomhetskjøp | | | 31.12 |
| Colorama | 10 år | 47 870 | 7 215 |
| Bygg Engros | 5 år | 4 995 | 999 |
| Fargegalleriet | 5 år | 3 911 | 2 673 |
| Fargehuset Alnabru | 3 år | 450 | 300 |
| Reinaas Farvehandel | 3 år | 310 | 207 |
| Fargehuset Knarvik AS | 3 år | 927 | 618 |
| TH gulv Fredrikstad | 3 år | 306 | 212 |
| TK gulv Hamar | 3 år | 1 180 | 852 |
| RBI | 10 år | 49 804 | 45 653 |
| Goodwill ferdig avskrevet | | 59 835 | |
| Sum goodwill | | 169 588 | 58 730 |

Varemerker

| | | | |
|----------------|-------|-----|-----|
| Saga | 10 år | 500 | 458 |
| Sum varemerker | | 500 | 458 |

Leierett

| | | | |
|--------------|--------|-------|-------|
| Heimdal | 7 år | 851 | 334 |
| Fredrikstad | 4 år | 300 | 231 |
| Hamar | 3,5 år | 300 | 229 |
| Knarvik | 10 år | 1 500 | 900 |
| Sum leierett | | 2 951 | 1 694 |

Note 9 - Skatt

Alle tall i tusen kroner

Morselskap

2018

0

2017

0

Årets skattekostnad
fordeler seg på:

Betalbar skatt

Konsern

2018

16 161

2017

18 797



Malorama holding AS

Noter til regnskapet for 2018

Alle tall i tusen kroner

| | | | | |
|------|------|---|--------|--------|
| -28 | | Årets skatteeffekt av endret skattesats | 311 | 308 |
| -164 | -215 | Endring utsatt skatt | 2 757 | 717 |
| -193 | -251 | Årets totale skattekostnad | 19 229 | 19 821 |

| Morselskap | | Beregning av årets skattegrunnlag: | | | Konsern | |
|------------|------|--|---------|--------|---------|--|
| 2018 | 2017 | | 2018 | 2017 | | |
| | | Ordinært resultat før skattekostnad | 74 966 | 75 836 | | |
| -715 | -896 | Permanente forskjeller | 7 832 | 5 601 | | |
| 0 | -0 | Resultatført konsernbidrag | 0 | 0 | | |
| 524 | 0 | Endring i midlertidige forskjeller | -12 530 | -3 118 | | |
| 715 | 896 | Alminnelig inntekt | 70 267 | 78 319 | | |
| 524 | 0 | Mottatt konsernbidrag | 0 | 0 | | |
| -524 | 0 | Årets skattegrunnlag | 70 267 | 78 319 | | |
| 0 | 0 | Betalbar skatt (23%) av årets skattegrunnlag | 16 161 | 18 797 | | |

Note 10 - Egenkapital

Alle tall i tusen kroner

Morselskap

| | Aksjekapital | Egne aksjer | Overkurs | Annen innskutt egenkapital | Annen egenkapital | Sum |
|---------------------|--------------|-------------|----------|----------------------------|-------------------|---------|
| Egenkapital 01.01. | 96 766 | -4 210 | 12 716 | 580 | 33 830 | 139 682 |
| Årsresultat | 0 | 0 | 0 | 0 | -522 | -522 |
| Avsatt utbytte | 0 | 0 | 0 | 0 | -20 875 | -20 875 |
| Opsjonsordning | 0 | 0 | 0 | 213 | 0 | 213 |
| Kjøp av egne aksjer | 0 | -130 | 0 | 0 | -613 | -743 |
| Salg av egne aksjer | 0 | 567 | 0 | 0 | 1 282 | 1 849 |
| Egenkapital 31.12. | 96 766 | -3 773 | 12 716 | 793 | 13 102 | 119 603 |

Styret har foreslått utbytte på kr 0,45,- per aksje. Det vil ikke bli utbetalt utbytte på egne aksjer.

Konsern

| | Aksjekapital | Egne aksjer | Overkurs | Annen innskutt egenkapital | Annen egenkapital | Sum |
|-------------------------------|--------------|-------------|----------|----------------------------|-------------------|---------|
| Egenkapital 01.01. | 96 766 | -4 210 | 12 716 | 580 | 188 705 | 294 557 |
| Årsresultat | 0 | 0 | 0 | 0 | 55 737 | 55 737 |
| Avsatt utbytte | 0 | 0 | 0 | 0 | -20 875 | -20 875 |
| Opsjonsordning | 0 | 0 | 0 | 213 | 0 | 213 |
| Kjøp av egne aksjer | 0 | -130 | 0 | 0 | -613 | -743 |
| Salg av egne aksjer | 0 | 567 | 0 | 0 | 1 282 | 1 849 |
| Endringer ifbm kjøp og fusjon | 0 | 0 | 0 | 0 | 166 | 166 |
| Egenkapital 31.12. | 96 766 | -3 773 | 12 716 | 793 | 224 403 | 330 904 |

Note 11 - Aksjekapital og aksjonærinformasjon



Malorama holding AS

Noter til regnskapet for 2018

Alle tall i tusen kroner

Alle tall i tusen kroner

Morselskap

Aksjekapitalen består av:

| | Antall | Pålydende | Balanseført |
|-----------------|------------|-----------|-------------|
| Ordinære aksjer | 48 383 032 | 2 kr | 96 766 |

Eierandel vises i prosent av totalt utestående aksjer. Det er totalt 48.383.032 aksjer, hvorav 1.941.686 er egne aksjer.

Oversikt over aksjonærene med 1 % eller høyere eierandel per 11. mars 2019

| | Ordinære aksjer | Eierandel |
|--|-----------------|-----------|
| Surface AS | 14 000 007 | 30,2 % |
| Loe equity AS | 4 500 002 | 9,7 % |
| Ottersen holding AS | 1 633 351 | 3,5 % |
| Cand Pharm C. Cristoffersen AS + Batjak | 1 484 568 | 3,2 % |
| Sletvold holding AS + Knut A. Sletvold | 1 126 591 | 2,4 % |
| Petina AS | 1 047 223 | 2,2 % |
| Grinvest AS + Mulligan AS | 793 651 | 1,7 % |
| Colibri Farge og Interiør AS | 671 204 | 1,4 % |
| Yttervik invest AS | 641 761 | 1,4 % |
| Dokka Farge og Miljø AS + Hans Gjerdalen | 610 444 | 1,3 % |
| Karin Rosendal invest AS + Torje Rosenda | 570 628 | 1,2 % |
| John Arnfinn Sletten | 473 993 | 1,0 % |
| Sum | 27 553 423 | 59,3 % |
| Øvrige (eierandel < 1%) | 18 887 923 | 40,7 % |
| Totalt antall utestående aksjer | 46 441 346 | 100,0 % |

Surface AS: Espen Magnussen og Christian Bjørnstad, styremedlemmer

Loe equity AS: Kent Jensen, medlem av advisory board

Petina AS: Nils Sund, konsernsjef

Grinvest AS + Mulligan AS: Finn Grinvoll, styremedlem

I tillegg til overnevnte eies følgende:

Sofia AS ved Grant T. Larsen, styreleder: 20.100 aksjer

C. Kristoffersen fargehandel AS + Øivind Kristoffersen, styremedlem: 180.709 aksjer

Note 12 - Pant og garantier

Alle tall i tusen kroner

| Morselskap | | | Konsern | |
|------------|------|---------------------|---------|--------|
| 2018 | 2017 | Garantiansvar | 2018 | 2017 |
| 0 | 0 | Husleiegarantier | 29 035 | 29 035 |
| 0 | | Skattetrekksgaranti | 7 500 | 6 650 |
| 0 | 0 | Andre garantier | 0 | 0 |
| 0 | 0 | Sum garantiansvar | 36 535 | 35 685 |



Malorama holding AS

Noter til regnskapet for 2018

Alle tall i tusen kroner

| Morselskap | | | Konsern | | |
|------------|------|--------------------------------|---------|--------|--|
| 2018 | 2017 | | 2018 | 2017 | |
| 0 | 0 | <i>Pantsikret gjeld</i> | | | |
| 0 | 0 | Gjeld til kredittinstitusjoner | 24 309 | 16 500 | |
| 0 | 0 | | 0 | 0 | |
| 0 | 0 | Sum pantsikret gjeld | 24 309 | 16 500 | |

| Morselskap | | | Konsern | | |
|------------|------|---|---------|---------|--|
| 2018 | 2017 | | 2018 | 2017 | |
| 0 | 0 | <i>Sikret i panteobjekt med bokførte verdier:</i> | | | |
| 0 | 0 | Driftsløsøre, inventar o.l. | 62 166 | 43 516 | |
| 0 | 0 | Kundefordringer | 122 693 | 149 476 | |
| 0 | 0 | Varebeholdning | 180 052 | 143 997 | |
| 0 | 0 | Sum | 364 910 | 336 989 | |

Note 13 - Annen kortsiktig gjeld

Alle tall i tusen kroner

| Morselskap | | | Konsern | | |
|------------|------|------------------------|---------|--------|--|
| 2018 | 2017 | | 2018 | 2017 | |
| 0 | 0 | Forpliktelser lønn | 17 112 | 14 192 | |
| 219 | 0 | Annen kortsiktig gjeld | 2 953 | 4 449 | |
| 0 | 0 | Avsatte bonuser | 41 507 | 41 630 | |
| 219 | 0 | Sum | 61 572 | 60 271 | |

Note 14 - Datterselskap, tilknyttet selskap

Alle tall i tusen kroner

| Morselskap | | Eier- andel | Resultat 2018 | Egenkapital pr. 31.12 | Bokført verdi pr. 31.12 |
|-------------|--------|-------------|---------------|-----------------------|-------------------------|
| Selskap | Kontor | | | | |
| Malorama AS | Oslo | 100 % | 64 200 | 325 185 | 127 434 |

Note 15 - Mellomværende med selskap i samme konsern og tilknyttet selskap

Alle tall i tusen kroner

| | 2018 | 2017 |
|---------------------|--------|--------|
| <i>Fordringer</i> | | |
| Andre fordringer | 737 | 12 287 |
| Konsernkontoordning | 15 599 | 31 201 |
| Sum | 16 335 | 43 488 |

| | 2018 | 2017 |
|------------------------|-------|------|
| <i>Gjeld</i> | | |
| Annen kortsiktig gjeld | 1 729 | 0 |



Malorama holding AS

Noter til regnskapet for 2018

Alle tall i tusen kroner

Note 16 - Varer

Alle tall i tusen kroner

| Morselskap | | | Konsern | |
|------------|----------|--------------------------|----------------|----------------|
| 2018 | 2017 | | 2018 | 2017 |
| 0 | 0 | Lager ferdigvarer | 183 071 | 152 605 |
| 0 | 0 | Ukurans og bonus i lager | -3 019 | -8 608 |
| <u>0</u> | <u>0</u> | Sum | <u>180 052</u> | <u>143 997</u> |

Note 17 - Bankinnskudd

Alle tall i tusen kroner

| Morselskap | Konsern |
|------------|---------|
| 2018 | 2018 |

Morselskap

Konsernet har en bankgaranti på 7,5 mil. for å dekke skyldig forskuddstrekk for de ansatte.

Note 18 - Kassekreditt

Alle tall i tusen kroner

| Morselskap | | | Konsern | |
|------------|---------|-------------------------------|---------|---------|
| 2018 | 2017 | | 2018 | 2017 |
| 110 000 | 110 000 | Ubenyttet del av kassekreditt | 110 000 | 110 000 |

Note 19 - Fusjoner

Konsern

I 2018 har Malorama AS fusjonert med datterselskapene Fargehuset Knarvik AS, organisasjonsnummer 914 776 643, Fargegalleriet AS, organisasjonsnummer 982 796 458, Reinaas Farvehandel AS, organisasjonsnummer 917 197 334 og Fargehuset Alnabru AS, organisasjonsnummer 915 000 916. Alle fusjonene har regnskaps- og skattemessig effekt fra 01.01.2018, og er utført med skattemessig kontinuitet.

Sammenligningstallene for 2017 er ikke omarbeidet, og gjelder konsernet slik det var per 31.12.2017.



Statsautoriserte revisorer
Ernst & Young AS

Dronning Eufemias gate 6A, NO-0191 Oslo
Postboks 1156 Sentrum, NO-0107 Oslo

Foretaksregisteret: NO 976 389 387 MVA
Tlf: +47 24 00 24 00

Fax:
www.ey.no
Medlemmer av Den norske revisorforening

UAVHENGIG REVISORS BERETNING

Til generalforsamlingen i Malorama Holding AS

Uttalelse om revisjonen av årsregnskapet

Konklusjon

Vi har revidert årsregnskapet for Malorama Holding AS som består av selskapsregnskap og konsernregnskap. Selskapsregnskapet og konsernregnskapet består av balanse per 31. desember 2018, resultatregnskap og kontantstrømpoppstilling for regnskapsåret avsluttet per denne datoen, og en beskrivelse av vesentlige anvendte regnskapsprinsipper og andre noteopplysninger.

Etter vår mening er årsregnskapet avgitt i samsvar med lov og forskrifter og gir et rettviseende bilde av selskapets og konsernets finansielle stilling per 31. desember 2018, og av deres resultater og kontantstrømmer for regnskapsåret avsluttet per denne datoen i samsvar med regnskapslovens regler og god regnskapsskikk i Norge.

Grunnlag for konklusjonen

Vi har gjennomført revisjonen i samsvar med lov, forskrift og god revisjonsskikk i Norge, herunder de internasjonale revisjonsstandardene (ISA-ene). Våre oppgaver og plikter i henhold til disse standardene er beskrevet i avsnittet *Revisors oppgaver og plikter ved revisjonen av årsregnskapet*. Vi er uavhengige av selskapet og konsernet i samsvar med de relevante etiske kravene i Norge knyttet til revisjon slik det kreves i lov og forskrift. Vi har også overholdt våre øvrige etiske forpliktelser i samsvar med disse kravene. Etter vår oppfatning er innhentet revisjonsbevis tilstrekkelig og hensiktsmessig som grunnlag for vår konklusjon.

Øvrig informasjon

Øvrig informasjon omfatter informasjon i selskapets årsrapport bortsett fra årsregnskapet og den tilhørende revisjonsberetningen. Styret og daglig leder (ledelsen) er ansvarlig for den øvrige informasjonen. Vår uttalelse om revisjonen av årsregnskapet dekker ikke den øvrige informasjonen, og vi attesterer ikke den øvrige informasjonen.

I forbindelse med revisjonen av årsregnskapet er det vår oppgave å lese den øvrige informasjonen med det formål å vurdere hvorvidt det foreligger vesentlig inkonsistens mellom den øvrige informasjonen og årsregnskapet eller kunnskap vi har opparbeidet oss under revisjonen, eller hvorvidt den tilsynelatende inneholder vesentlig feilinformasjon. Dersom vi konkluderer med at den øvrige informasjonen inneholder vesentlig feilinformasjon, er vi pålagt å rapportere det. Vi har ingenting å rapportere i så henseende.

Ledelsens ansvar for årsregnskapet

Ledelsen er ansvarlig for å utarbeide årsregnskapet i samsvar med lov og forskrifter, herunder for at det gir et rettviseende bilde i samsvar med regnskapslovens regler og god regnskapsskikk i Norge. Ledelsen er også ansvarlig for slik intern kontroll som den finner nødvendig for å kunne utarbeide et årsregnskap som ikke inneholder vesentlig feilinformasjon, verken som følge av misligheter eller feil.

Ved utarbeidelsen av årsregnskapet må ledelsen ta standpunkt til selskapets evne til fortsatt drift og opplyse om forhold av betydning for fortsatt drift. Forutsetningen om fortsatt drift skal legges til grunn for årsregnskapet med mindre ledelsen enten har til hensikt å avvike selskapet eller legge ned virksomheten, eller ikke har noe annet realistisk alternativ.



Revisors oppgaver og plikter ved revisjonen av årsregnskapet

Vårt mål er å oppnå betryggende sikkerhet for at årsregnskapet som helhet ikke inneholder vesentlig feilinformasjon, verken som følge av misligheter eller feil, og å avgi en revisjonsberetning som inneholder vår konklusjon. Betryggende sikkerhet er en høy grad av sikkerhet, men ingen garanti for at en revisjon utført i samsvar med lov, forskrift og god revisjonsskikk i Norge, herunder ISA-ene, alltid vil avdekke vesentlig feilinformasjon. Feilinformasjon kan skyldes misligheter eller feil og er å anse som vesentlig dersom den enkeltvis eller samlet med rimelighet kan forventes å påvirke de økonomiske beslutningene som brukerne foretar på grunnlag av årsregnskapet.

Som del av en revisjon i samsvar med lov, forskrift og god revisjonsskikk i Norge, herunder ISA-ene, utøver vi profesjonelt skjønn og utviser profesjonell skepsis gjennom hele revisjonen. I tillegg:

- ▶ identifiserer og anslår vi risikoen for vesentlig feilinformasjon i årsregnskapet, enten det skyldes misligheter eller feil. Vi utformer og gjennomfører revisjonshandlinger for å håndtere slike risikoer, og innhenter revisjonsbevis som er tilstrekkelig og hensiktsmessig som grunnlag for vår konklusjon. Risikoen for at vesentlig feilinformasjon som følge av misligheter ikke blir avdekket, er høyere enn for feilinformasjon som skyldes feil, siden misligheter kan innebære samarbeid, forfalskning, bevisste utelatelser, uriktige fremstillinger eller overstyring av intern kontroll;
- ▶ opparbeider vi oss en forståelse av den interne kontrollen som er relevant for revisjonen, for å utforme revisjonshandlinger som er hensiktsmessige etter omstendighetene, men ikke for å gi uttrykk for en mening om effektiviteten av selskapets interne kontroll;
- ▶ vurderer vi om de anvendte regnskapsprinsippene er hensiktsmessige og om regnskapsestimatene og tilhørende noteopplysninger utarbeidet av ledelsen er rimelige;
- ▶ konkluderer vi på om ledelsens bruk av fortsatt drift-forutsetningen er hensiktsmessig, og, basert på innhentede revisjonsbevis, hvorvidt det foreligger vesentlig usikkerhet knyttet til hendelser eller forhold som kan skape betydelig tvil om selskapets evne til fortsatt drift. Dersom vi konkluderer med at det foreligger vesentlig usikkerhet, kreves det at vi i revisjonsberetningen henleder oppmerksomheten på tilleggsopplysningene i årsregnskapet. Hvis slike tilleggsopplysninger ikke er tilstrekkelige, må vi modifisere vår konklusjon. Våre konklusjoner er basert på revisjonsbevis innhentet frem til datoen for revisjonsberetningen. Etterfølgende hendelser eller forhold kan imidlertid medføre at selskapets evne til fortsatt drift ikke lenger er til stede;
- ▶ vurderer vi den samlede presentasjonen, strukturen og innholdet i årsregnskapet, inkludert tilleggsopplysningene, og hvorvidt årsregnskapet gir uttrykk for de underliggende transaksjonene og hendelsene på en måte som gir et rettviseende bilde;
- ▶ innhenter vi tilstrekkelig og hensiktsmessig revisjonsbevis vedrørende den finansielle informasjonen til enhetene eller forettningsområdene i konsernet for å kunne gi uttrykk for en mening om konsernregnskapet. Vi er ansvarlige for å fastsette strategien for, samt å følge opp og gjennomføre konsernrevisjonen, og vi har et udelt ansvar for konklusjonen på revisjonen av konsernregnskapet.

Vi kommuniserer med styret blant annet om det planlagte omfanget av revisjonen, tidspunktet for vårt revisjonsarbeid og eventuelle vesentlige funn i vår revisjon, herunder vesentlige svakheter i den interne kontrollen som vi avdekker gjennom vårt arbeid.

Uttalelse om øvrige lovmessige krav

Konklusjon om årsberetningen

Basert på vår revisjon av årsregnskapet som beskrevet ovenfor, mener vi at opplysningene i årsberetningen om årsregnskapet, forutsetningen om fortsatt drift og forslaget til disponering av resultatet er konsistente med årsregnskapet og i samsvar med lov og forskrifter.

Konklusjon om registrering og dokumentasjon

Basert på vår revisjon av årsregnskapet som beskrevet ovenfor, og kontrollhandlinger vi har funnet nødvendige i henhold til internasjonal standard for attestasjonsoppdrag (ISAE) 3000 «Attestasjonsoppdrag som ikke er revisjon eller forenklet revisorkontroll av historisk finansiell informasjon», mener vi at ledelsen har oppfylt sin plikt til å sørge for ordentlig og oversiktlig registrering



og dokumentasjon av selskapets regnskapsopplysninger i samsvar med lov og god bokføringskikk i Norge.

Oslo, 25. april 2019
ERNST & YOUNG AS

Revisjonsberetningen er signert elektronisk

Håvard Norstrøm
statsautorisert revisor

Penneo-Dokumentnrøkket: ZXZOL3JHD-1ZF10-8CJNG-QLJNM-5OX13



PENNEO

*Signaturene i dette dokumentet er juridisk bindende. Dokument signert med "Penneo"™ - sikker digital signatur.
De signerende parter sin identitet er registrert, og er listet nedenfor.*

"Med min signatur bekrefter jeg alle datoer og innholdet i dette dokument."

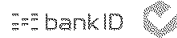
Håvard Norstrøm

Statsautorisert revisor

Serienummer: 9578-5997-4-227067

IP: 145.62.xxx.xxx

2019-04-25 06:17:23Z



Penneo Dokument ID: 2XZ0JL3JKD-JZFJ0-8CJNG-QLJWMF-5OX13

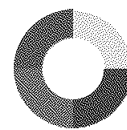
Dokumentet er signert digitalt, med **Penneo.com**. Alle digitale signatur-data i dokumentet er sikret og validert av den datamaskin-utregnede hash-verdien av det opprinnelige dokument. Dokumentet er låst og tids-stemplet med et sertifikat fra en betrodd tredjepart. All kryptografisk bevis er integrert i denne PDF, for fremtidig validering (hvis nødvendig).

Hvordan bekrefter at dette dokumentet er originalen?

Dokumentet er beskyttet av ett Adobe CDS sertifikat. Når du åpner dokumentet i

Adobe Reader, skal du kunne se at dokumentet er sertifisert av **Penneo e-signature service <penneo@penneo.com>**. Dette garanterer at innholdet i dokumentet ikke har blitt endret.

Det er lett å kontrollere de kryptografiske beviser som er lokalisert inne i dokumentet, med Penneo validator - <https://penneo.com/validate>



malorama

ÅRSBERETNING FOR 2018

Malorama er Norges største handelshus innen engros- og detaljhandel med maling, tapet, gulv og tilhørende produkter. Malorama er representert over hele landet, og er organisert som et konsern med Malorama holding AS som morselskap.

Selskapsstruktur

Konsernet består av følgende selskaper:

| | |
|---------------------|------------|
| Malorama holding AS | morselskap |
| Malorama AS | 100 % eiet |

I første kvartal 2019 er følgende selskap etablert:

| | |
|-------------|------------|
| Malovest AS | 100 % eiet |
|-------------|------------|

Virksomheten

Morselskapet Malorama holding AS er et rent holdingsselskap uten operative funksjoner. Malorama AS består av en sentral stab med konsernledelse, konsernstab og innkjøp/kategori, og er lokalisert i Oslo. I tillegg driver selskapet logistikkvirksomhet med distribusjonslager på Kløfta og i Finnsnes. Ut over dette har selskapet 24 egneide utsalg. I selskapet ligger også kjedeadministrasjon og markedsføringskontor for Fargerike, Kulør og Mal Proff.

Årsregnskapet

Alle tall i MNOK

| | Konsern | | Morselskap | |
|--|---------|---------|------------|--------|
| | 2018 | 2017 | 2018 | 2017 |
| Sum driftsinntekter | 1 922,2 | 1 790,9 | 0 | 0 |
| Personalkostnadene | 161,7 | 126,8 | 1,9 | 1,6 |
| Andre driftskostnader | 212,6 | 182,4 | -0,5 | 4,4 |
| Driftsresultat (EBITA) | 88,3 | 83,1 | -1,4 | -5,9 |
| Resultat før skatt | 75,0 | 75,8 | -0,7 | -0,9 |
| Kontantstrøm fra operasjonelle aktiviteter | 78,2 | 43,1 | 22,1 | 18,4 |
| Totalkapital | 544,8 | 499,6 | 143,8 | 172,9 |
| Egenkapitalandel | 60,7 % | 58,9 % | 83,2 | 80,8 % |

Finansiell risiko

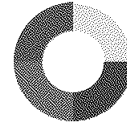
Konsernet er eksponert mot endringer i rentenivået, da selskapets driftskreditt har flytende rente. Konsernet har ingen langsiktige lån ved utgangen av året, men har inngått en finansiell leasingavtale som klassifiseres som langsiktig gjeld i balansen. Virksomheten er eksponert for valutarisiko, og foretar sikringsforretninger relatert til den åpne eksponeringen. Egenkapitalandelen er høy og likviditeten god, med tilhørende lav risiko knyttet til finansiering. Virksomhetens kunder innenfor det profesjonelle markedet er utsatt for konjunktursvingninger i bygge- og rehabiliteringsmarkedet. Kundene innenfor forbrukermarkedet via faghandelen og byggevarer er også konjunkturutsatt, og begge kundegrupper medfører risiko for tap ved salg for åpen regning. Industriens løsnings med såkalte vinterordrer medfører en viss økning i kredittrisiko. Konsernets miks av kunder innenfor flere segmenter oppfattes å redusere den totale markedsrisikoen. Det arbeides kontinuerlig med å sikre langsiktighet i kundeavtalene. Morselskapet har ingen risiko knyttet til valuta eller kundefordringer.

Malorama holding AS Alf Bjørckes vei 10, 0582 Oslo
post@malorama.no

Postboks 22 Økern, 0508 Oslo
www.malorama.no

Telefon 06250
Foretaksregisteret NO 994 289 241 MVA





malorama

Fremtidsutsikter

Alle konsernets forretningsområder er i vekst, og det investeres for ytterligere vekst. Spesielt gjøres det store investeringer relatert til automatisering av pallelager, samt automatiseringsløsning for plukkklager. Vi fortsetter også vår betydelige satsing innenfor ehandel, og lanseringen av netthandel for Fargerike vil skje i andre kvartal 2019.

Fortsatt drift

I samsvar med regnskapslovens § 3-3a bekreftes det at forutsetningen for fortsatt drift er til stede. Til grunn for antagelsen ligger budsjettet for år 2019, og selskapets strategiplan for perioden 2016 til 2020.

Arbeidsmiljø

Arbeidsmiljøet anses som tilfredsstillende, men konsernet har likevel valgt å iverksette tiltak på dette området. Konsernet innførte i 2018 helseforsikring for alle medarbeidere som en viktig faktor for en helsefremmende arbeidsplass. Vi ser på arbeidsmiljøet som en viktig faktor, og i 2018 ble det gjennomført en medarbeidertilfredshetsundersøkelse som viste at konsernets medarbeidere føler stolthet over det arbeidet de gjør. Evne til omstilling og forandring blir viktige fremover. De ansatte oppgir å være svært positivt innstilt til endringer, og har gitt tydelige tilbakemeldinger rundt det å være oppmerksomme på nye tanker og forbedringer. Totalt sykefravær i konsernet var på 5,3 % i 2018 mot 4,3 % i 2017. Det er rapportert 14 ulykker i 2018, hvorav 7 med personskade.

Likestilling og hindring av diskriminering

Ved utgangen av 2018 var det 249 ansatte i virksomheten, hvorav 91 kvinner og 158 menn. Andelen kvinner i konsernet var på 36,6 % i 2018 mot 24,6 % i 2017. Konsernet vil at arbeidsplassen skal være kjennetegnet på mangfold og ikke-diskriminering. Ingen diskriminering, basert på kjønn, seksuell legning, alder, etnisitet eller religiøs overbevisning skal finne sted.

Ytre miljø

I Maloramakonsernet arbeider vi for å oppnå bærekraftig utvikling. Virksomheten følger de til enhver tid gjeldende forskrifter vedrørende lagring og avfallshåndtering av produkter som kan påvirke miljøet. Vi lever i et samfunn som produserer, forbruker og kaster stadig mer og Malorama skal bidra til bærekraftig utvikling som imøtekommer dagens behov uten å ødelegge for at kommende generasjoner skal få dekket sine behov. I 2018 arrangerte konsernet Grønn uke som en start og en nyvinning i Malorama. Konsernets arbeide med klima og miljø vil fortsette å øke i styrke og intensitet og det i tillegg utarbeidet en egen bærekraftrapport for 2018.

Oslo den 28.03.2019

Grant Larsen

Grant Larsen (1. apr. 2019)

Grant Trygve Larsen
Styreleder

Finn Grinvoll

Finn Grinvoll (28. mar. 2019)

Finn Grinvoll
Styremedlem

Øyvind Kristoffersen

Øyvind Kristoffersen (3. apr. 2019)

Øyvind Kristoffersen
Styremedlem

Espen Magnussen

Espen Magnussen (28. mar. 2019)

Espen Magnussen
Styremedlem

Marianne Ødegaard Ribe

Marianne Ødegaard Ribe (28. mar. 2019)

Marianne Ødegaard Ribe
Styremedlem

Harald Tyrdal

Harald Tyrdal (3. apr. 2019)

Harald Tyrdal
Styremedlem

Christian Bjørnstad

Christian Bjørnstad (24. apr. 2019)

Christian Bjørnstad
Styremedlem

Nils Sund

Nils Sund (29. mar. 2019)

Nils Sund
Konsernsjef

Malorama holding AS Alf Bjørckes vei 10, 0582 Oslo
post@malorama.no

Postboks 22 Økern, 0508 Oslo
www.malorama.no

Telefon 06250
Foretaksregisteret NO 994 289 241 MVA
















Årsberetning Malorama holding AS ver endelig

Endelig revisjonsrapport

2019-04-24

| | |
|------------------|---|
| Opprettet: | 2019-03-28 |
| Av: | Per Jørgen Foss Malorama AS (per.jorgen.foss@malorama.no) |
| Status: | Signert |
| Transaksjons-ID: | CBJCHBCAABAAsJbVXb3_1luqWeR74h_kA2qb465q7r5q |

"Årsberetning Malorama holding AS ver endelig"-historikk

-  Dokument opprettet av Per Jørgen Foss Malorama AS (per.jorgen.foss@malorama.no)
2019-03-28 - 09:45:10 GMT- IP-adresse: 109.74.190.86
-  Dokument sendt via e-post til Nils Sund (nils.sund@malorama.no) for signering
2019-03-28 - 09:47:44 GMT
-  Dokument sendt via e-post til Finn Grinvoll (finn@grinvoll.no) for signering
2019-03-28 - 09:47:44 GMT
-  Dokument sendt via e-post til Marianne Ødegaard Ribe (marianne.odegaard.ribe@norgesgruppen.no) for signering
2019-03-28 - 09:47:44 GMT
-  Dokument sendt via e-post til Christian Bjørnstad (cb@iconcapital.no) for signering
2019-03-28 - 09:47:44 GMT
-  Dokument sendt via e-post til Espen Magnussen (em@iconcapital.no) for signering
2019-03-28 - 09:47:44 GMT
-  Dokument sendt via e-post til Grant Larsen (grant.larsen@volmax.no) for signering
2019-03-28 - 09:47:44 GMT
-  Dokument sendt via e-post til Harald Tyrdal (haralstyr@online.no) for signering
2019-03-28 - 09:47:44 GMT
-  Dokument sendt via e-post til Øyvind Kristoffersen (oyvind@c-kristoffersen.no) for signering
2019-03-28 - 09:47:44 GMT
-  Dokument sett av Espen Magnussen (em@iconcapital.no)
2019-03-28 - 10:20:52 GMT- IP-adresse: 109.74.190.86
-  Dokument sett av Marianne Ødegaard Ribe (marianne.odegaard.ribe@norgesgruppen.no)
2019-03-28 - 10:41:00 GMT- IP-adresse: 77.16.219.199



-  Dokument e-signert av Espen Magnussen (em@iconcapital.no)
Signaturdato: 2019-03-28 - 14:57:13 GMT - Tidskilde: server- IP-adresse: 109.74.190.86
-  Dokument sett av Finn Grinvoll (finn@grinvoll.no)
2019-03-28 - 15:45:51 GMT- IP-adresse: 84.208.58.169
-  Dokument e-signert av Finn Grinvoll (finn@grinvoll.no)
Signaturdato: 2019-03-28 - 15:46:20 GMT - Tidskilde: server- IP-adresse: 84.208.58.169
-  Dokument sett av Øyvind Kristoffersen (oyvind@c-kristoffersen.no)
2019-03-28 - 16:22:14 GMT- IP-adresse: 194.248.166.32
-  Dokument sett av Nils Sund (nils.sund@malorama.no)
2019-03-29 - 08:25:30 GMT- IP-adresse: 77.16.214.232
-  Dokument e-signert av Nils Sund (nils.sund@malorama.no)
Signaturdato: 2019-03-29 - 08:25:51 GMT - Tidskilde: server- IP-adresse: 77.16.214.232
-  Dokument e-signert av Marianne Ødegaard Ribe (marianne.odegaard.ribe@norgesgruppen.no)
Signaturdato: 2019-03-29 - 12:52:02 GMT - Tidskilde: server- IP-adresse: 87.238.64.30
-  Dokument sett av Grant Larsen (grant.larsen@volmax.no)
2019-04-01 - 11:35:53 GMT- IP-adresse: 193.213.55.17
-  Dokument e-signert av Grant Larsen (grant.larsen@volmax.no)
Signaturdato: 2019-04-01 - 11:36:12 GMT - Tidskilde: server- IP-adresse: 193.213.55.17
-  Dokument sett av Harald Tyrdal (haralstyr@online.no)
2019-04-01 - 18:16:08 GMT- IP-adresse: 85.166.97.101
-  Dokument sett av Øyvind Kristoffersen (oyvind@c-kristoffersen.no)
2019-04-03 - 16:25:46 GMT- IP-adresse: 194.248.166.32
-  Dokument e-signert av Øyvind Kristoffersen (oyvind@c-kristoffersen.no)
Signaturdato: 2019-04-03 - 16:26:58 GMT - Tidskilde: server- IP-adresse: 194.248.166.32
-  Dokument sett av Harald Tyrdal (haralstyr@online.no)
2019-04-03 - 21:29:20 GMT- IP-adresse: 85.166.97.101
-  Dokument e-signert av Harald Tyrdal (haralstyr@online.no)
Signaturdato: 2019-04-03 - 21:29:49 GMT - Tidskilde: server- IP-adresse: 85.166.97.101
-  Dokument sett av Christian Bjørnstad (cb@iconcapital.no)
2019-04-24 - 10:58:23 GMT- IP-adresse: 176.11.183.120
-  Dokument e-signert av Christian Bjørnstad (cb@iconcapital.no)
Signaturdato: 2019-04-24 - 10:59:11 GMT - Tidskilde: server- IP-adresse: 176.11.183.120



Adobe Sign



☑ Signert dokument sendt via e-post til Øyvind Kristoffersen (oyvind@c-kristoffersen.no), Nils Sund (nils.sund@malorama.no), Grant Larsen (grant.larsen@volmax.no), Christian Bjørnstad (cb@iconcapital.no) og 5 andre

2019-04-24 - 10:59:11 GMT



Adobe Sign



ÅRSREGNSKAP

2018

MALORAMA HOLDING AS

NO 994 289 241 MVA

Morselskap og konsern



Malorama holding AS

Resultatregnskap

Alle tall i tusen kroner

| Morselskap | | Note | Konsern | |
|---|----------------|---------|------------------|------------------|
| 2018 | 2017 | | 2018 | 2017 |
| Driftsinntekter | | | | |
| 0 | 0 | | | |
| | | 6 | 1 884 797 | 1 752 971 |
| 0 | 0 | 6 | 37 368 | 37 938 |
| <u>0</u> | <u>0</u> | | <u>1 922 165</u> | <u>1 790 909</u> |
| Driftskostnader | | | | |
| 0 | 0 | | | |
| | | | 1 449 461 | 1 389 771 |
| 1 869 | 1 590 | 2, 3, 4 | 161 661 | 126 842 |
| 0 | 0 | 7, 8 | 22 320 | 16 670 |
| -504 | 4 399 | 2, 5 | 212 600 | 182 392 |
| <u>1 365</u> | <u>5 989</u> | | <u>1 846 041</u> | <u>1 715 675</u> |
| <u>-1 365</u> | <u>-5 989</u> | | <u>76 124</u> | <u>75 234</u> |
| Finansinntekter og finanskostnader | | | | |
| 524 | 5 237 | | 0 | 0 |
| 2 229 | 1 387 | | 4 127 | 4 869 |
| 2 102 | 1 531 | | 5 285 | 4 267 |
| <u>650</u> | <u>5 093</u> | | <u>-1 158</u> | <u>602</u> |
| <u>-715</u> | <u>-896</u> | | <u>74 966</u> | <u>75 836</u> |
| <u>-193</u> | <u>-251</u> | 9 | <u>19 229</u> | <u>19 821</u> |
| <u>-522</u> | <u>-646</u> | | <u>55 737</u> | <u>56 015</u> |
| Overføringer og disponeringer | | | | |
| 20 875 | 23 119 | 10 | 20 875 | 23 119 |
| <u>-21 397</u> | <u>-23 765</u> | 10 | <u>34 862</u> | <u>32 897</u> |
| <u>-522</u> | <u>-646</u> | | <u>55 737</u> | <u>56 016</u> |



Malorama holding AS

Balanse pr. 31. desember

Alle tall i tusen kroner

| Morselskap | | Note | Konsern | |
|----------------------------------|----------------|--------|----------------|----------------|
| 2018 | 2017 | | 2018 | 2017 |
| Anleggsmidler | | | | |
| <i>Immaterielle eiendeler</i> | | | | |
| 0 | 0 | 8 | 2 152 | 456 |
| 0 | 0 | 9 | 4 076 | 7 095 |
| 0 | 0 | 8 | 58 730 | 17 455 |
| <u>0</u> | <u>0</u> | | <u>64 959</u> | <u>25 006</u> |
| <i>Varige driftsmidler</i> | | | | |
| 0 | 0 | 7 | 62 166 | 43 516 |
| <u>0</u> | <u>0</u> | 12 | <u>62 166</u> | <u>43 516</u> |
| <i>Finansielle anleggsmidler</i> | | | | |
| 127 434 | 127 434 | 14, 19 | 0 | 0 |
| 19 | 19 | | 19 | 19 |
| 0 | 0 | | 2 777 | 4 248 |
| <u>127 453</u> | <u>127 453</u> | | <u>2 796</u> | <u>4 267</u> |
| <u>127 453</u> | <u>127 453</u> | | <u>129 921</u> | <u>72 789</u> |
| Omløpsmidler | | | | |
| 0 | 0 | 12, 16 | 180 052 | 143 997 |
| <i>Fordringer</i> | | | | |
| 0 | 0 | 12 | 122 693 | 149 476 |
| 16 335 | 43 488 | 15 | 0 | 0 |
| 23 | 2 017 | | 50 961 | 40 375 |
| <u>16 359</u> | <u>45 506</u> | | <u>173 653</u> | <u>189 852</u> |
| 0 | 0 | 17 | 61 179 | 92 923 |
| <u>16 359</u> | <u>45 506</u> | | <u>414 884</u> | <u>426 772</u> |
| <u>143 811</u> | <u>172 958</u> | | <u>544 804</u> | <u>499 561</u> |



Malorama holding AS

Balanse pr. 31. desember

Alle tall i tusen kroner

| Morselskap | | Note | Konsern | | |
|--------------------------------------|----------------|--------|----------------|----------------|--|
| 2018 | 2017 | | 2018 | 2017 | |
| Egenkapital | | | | | |
| <i>Innskutt egenkapital</i> | | | | | |
| 96 766 | 96 766 | 10, 11 | 96 766 | 96 766 | |
| -3 773 | -4 210 | 10, 11 | -3 773 | -4 210 | |
| 12 716 | 12 716 | 10 | 12 716 | 12 716 | |
| 793 | 580 | 10 | 793 | 580 | |
| <u>106 501</u> | <u>105 852</u> | | <u>106 501</u> | <u>105 852</u> | |
| <i>Opptjent egenkapital</i> | | | | | |
| 13 102 | 33 830 | 10, 19 | 224 403 | 188 705 | |
| <u>13 102</u> | <u>33 830</u> | | <u>224 403</u> | <u>188 705</u> | |
| <u>119 603</u> | <u>139 682</u> | | <u>330 904</u> | <u>294 557</u> | |
| Gjeld | | | | | |
| <i>Avsetninger for forpliktelser</i> | | | | | |
| 0 | 0 | 3 | 4 718 | 3 264 | |
| 622 | 815 | 9 | 0 | 0 | |
| <u>622</u> | <u>815</u> | | <u>4 718</u> | <u>3 264</u> | |
| <i>Annen langsiktig gjeld</i> | | | | | |
| 0 | 0 | 12 | 24 309 | 28 654 | |
| <u>0</u> | <u>0</u> | | <u>24 309</u> | <u>28 654</u> | |
| <i>Kortsiktig gjeld</i> | | | | | |
| 111 | 8 664 | | 56 927 | 61 952 | |
| 0 | 0 | 9 | 16 161 | 18 797 | |
| 31 | 0 | | 28 716 | 8 269 | |
| 1 729 | 0 | 15 | 0 | 0 | |
| 21 497 | 23 798 | | 21 497 | 23 798 | |
| 219 | 0 | | 61 572 | 60 271 | |
| <u>23 586</u> | <u>32 462</u> | 13 | <u>184 873</u> | <u>173 086</u> | |
| <u>24 208</u> | <u>33 277</u> | | <u>213 901</u> | <u>205 005</u> | |
| <u>143 811</u> | <u>172 958</u> | | <u>544 804</u> | <u>499 561</u> | |

31. desember 2018
Oslo, 28. mars 2019Grant Larsen

Grant Larsen (1. apr. 2019)

Grant Trygve Larsen
styreleder

Espen Magnussen (28. mar. 2019)

Espen Magnussen
styremedlemHarald Tyrdal

Harald Tyrdal (3. apr. 2019)

Harald Tyrdal
styremedlemØyvind Kristoffersen

Øyvind Kristoffersen (3. apr. 2019)

Øyvind Kristoffersen
styremedlem

Christian Bjørnstad (23. apr. 2019)

Christian Bjørnstad
styremedlemFinn Grinvoll

Finn Grinvoll (28. mar. 2019)

Finn Grinvoll
styremedlemMarianne Ødegaard Ribe

Marianne Ødegaard Ribe (29. mar. 2019)

Marianne Ødegaard Ribe
styremedlemNils Sund

Nils Sund (29. mar. 2019)

Nils Sund
konsernsjef



Malorama holding AS

Kontantstrømoppstilling

Alle tall i tusen kroner

| Morselskap | | Konsern | |
|--|----------------|----------------|----------------|
| 2018 | 2017 | 2018 | 2017 |
| Kontantstrømmer fra operasjonelle aktiviteter | | | |
| -715 | -896 | 74 966 | 75 836 |
| 0 | 0 | -18 438 | -18 907 |
| 0 | 0 | 22 320 | 16 670 |
| -8 554 | 8 547 | -11 287 | -29 619 |
| 0 | 0 | 1 454 | 1 788 |
| 213 | 290 | 213 | 290 |
| 2 243 | -169 | 8 985 | -2 935 |
| 28 882 | 10 588 | 0 | 0 |
| <u>22 070</u> | <u>18 360</u> | <u>78 212</u> | <u>43 123</u> |
| Kontantstrømmer fra investeringsaktiviteter | | | |
| 0 | 0 | -28 671 | -20 018 |
| 0 | 0 | -54 746 | -4 550 |
| 1 106 | 1 960 | 1 106 | 1 960 |
| <u>1 106</u> | <u>1 960</u> | <u>-82 311</u> | <u>-22 608</u> |
| Kontantstrømmer fra finansieringsaktiviteter | | | |
| 0 | 0 | 12 154 | 12 154 |
| 0 | 0 | -16 500 | -6 000 |
| -23 176 | -20 320 | -23 176 | -20 320 |
| <u>-23 176</u> | <u>-20 320</u> | <u>-27 521</u> | <u>-14 165</u> |
| 0 | 0 | -31 620 | 6 349 |
| 0 | 0 | 92 799 | 86 573 |
| <u>0</u> | <u>0</u> | <u>61 179</u> | <u>92 923</u> |

Konsernet har en ubenyttet kassekreditt på 110.000

Kontanter og bankinnskudd 01.01.2018 avviker fra 31.12.2017 grunnet oppkjøp av selskaper.



Malorama holding AS

Noter til regnskapet for 2018

Alle tall i tusen kroner

Note 1 - Regnskapsprinsipper

Årsregnskapet er satt opp i samsvar med regnskapslovens bestemmelser og god regnskapsskikk.

Års- og konsernregnskapet for Malorama holding AS består av følgende deler for morselskapet og konsernet:

- * Resultatregnskap
- * Balanse
- * Kontantstrømoppstilling
- * Noter

Konsolidering

Konsernregnskapet inkluderer Malorama holding AS og selskaper som Malorama holding AS har bestemmende innflytelse over. Bestemmende innflytelse oppnås normalt når konsernet eier mer enn 50 % av aksjene i selskapet, og konsernet er i stand til å utøve faktisk kontroll over selskapet. Det er ved utgangen av 2018 ingen minoritetsinteresser i selskapene. Transaksjoner og mellomværende mellom selskapene i konsernet er eliminert. Konsernregnskapet er utarbeidet etter ensartede prinsipper, ved at datterselskapet følger de samme regnskapsprinsipper som morselskapet.

Goodwill ved oppkjøp avskrives over 3 - 10 år.

Konsernet består av følgende selskaper per 31.12.2018

| | |
|---------------------|------------|
| Malorama holding AS | Morselskap |
| Malorama AS | |

Oppkjøpsmetoden benyttes ved regnskapsføring av virksomhetssammenslutninger. Selskaper som er kjøpt eller solgt i løpet av året inkluderes i konsernregnskapet fra det tidspunktet kontroll oppnås, og inntil kontroll opphører.

Bruk av estimater

Ledelsen har brukt estimater og forutsetninger som har påvirket resultatregnskapet og verdsettelsen av eiendeler og gjeld, samt usikre eiendeler og forpliktelser på balansedagen under utarbeidelsen av årsregnskapet i henhold til god regnskapsskikk.

Valuta

Pengeposter i utenlandsk valuta er vurdert til kursen ved regnskapsårets slutt.

Salgsinntekter og andre inntekter

Inntekter fra salg av varer resultatføres når levering har funnet sted og det vesentligste av risiko og avkastning er overført. Rabatter og bonuser til kunder er fratrukket i tallene. Andre inntekter består hovedsakelig av bonuser og medlemsavgifter, og disse inntektsføres løpende etterhvert som de påløper.

Skatter

Skattekostnaden i resultatregnskapet omfatter både periodens betalbare skatt og endring i utsatt skatt. Utsatt skatt er beregnet med 22 % på grunnlag av de midlertidige forskjeller som eksisterer mellom regnskapsmessige og skattemessige verdier, samt ligningsmessig underskudd til fremføring ved utgangen av regnskapsåret. Skatteøkende og skattereduserende midlertidige forskjeller som reverserer eller kan reversere i samme periode er utlignet og nettoført. Netto utsatt skattefordel balanseføres i den grad det er sannsynlig at denne kan bli nyttiggjort.

Betalbar skatt og utsatt skatt er regnskapsført direkte mot egenkapitalen i den grad skattepostene relaterer seg til egenkapitaltransaksjoner.

Klassifisering og vurdering av balanseposter

Omløpsmidler og kortsiktig gjeld omfatter poster som forfaller til betaling innen ett år etter balansedagen, samt poster som knytter seg til varekretsløpet. Øvrige poster er klassifisert som anleggsmiddel/langsiktig gjeld.

Omløpsmidler vurderes til laveste av anskaffelseskost og virkelig verdi. Kortsiktig gjeld balanseføres til nominelt beløp på etableringstidspunktet.

Anleggsmidler vurderes til anskaffelseskost, men nedskrives til virkelig verdi ved verdifall som ikke forventes å være forbigående. Anleggsmidler med begrenset økonomisk levetid avskrives planmessig. Langsiktig gjeld balanseføres til nominelt beløp på etableringstidspunktet.



Malorama holding AS

Noter til regnskapet for 2018

Alle tall i tusen kroner

Varige driftsmidler

Varige driftsmidler balanseføres og avskrives over driftsmidlets forventede økonomiske levetid. Direkte vedlikehold av driftsmidler kostnadsføres løpende under driftskostnader, mens påkostninger eller forbedringer tillegges driftsmidlets kostpris og avskrives i takt med driftsmidlet. Dersom gjenvinnbart beløp av driftsmiddelet er lavere enn balanseført verdi foretas nedskrivning til gjenvinnbart beløp. Gjenvinnbart beløp er det høyeste av netto salgsverdi og verdi i bruk. Verdi i bruk er nåverdien av de fremtidige kontantstrømmene som eiendelen vil generere.

Datterselskap

Datterselskapet vurderes etter kostmetoden i selskapsregnskapet. Investeringen er vurdert til anskaffelseskost for aksjene.

Utbytte, konsernbidrag og andre utdelinger er inntektsført samme år som det er avsatt i datterselskapet. Overstiger utbytte andel av tilbakeholdt resultat etter kjøpet, representerer den overskytende del tilbakebetaling av investert kapital, og utdelingene er fratrukket investeringens verdi i balansen. Avgitt konsernbidrag etter skatt fra morselskapet er regnskapsført som kostpris på aksjer i datterselskap.

Varebeholdninger

Lager av innkjøpte varer er verdsatt til laveste av anskaffelseskost og netto salgspris. Netto salgspris er estimert salgspris ved ordinær drift fratrukket estimerte utgifter til ferdigstilling, markedsføring og distribusjon. Anskaffelseskost tilordnes ved bruk av veiet gjennomsnitt.

Fordringer

Kundefordringer og andre fordringer er oppført i balansen til pålydende etter fradrag for avsetning til forventet tap. Avsetning til tap gjøres på grunnlag av individuelle vurderinger av de enkelte fordringene. I tillegg gjøres det for øvrige kundefordringer en uspesifisert avsetning for å dekke antatt tap.

Pensjoner

Konsernets hovedordning er innskuddspensjon.

Ytelsesbaserte pensjonsordninger vurderes til nåverdien av de fremtidige pensjonsytelser som regnskapsmessig anses opptjent på balansedagen. Pensjonsmidler vurderes til virkelig verdi. Endring i ytelsesbaserte pensjonsforpliktelser som skyldes endringer i pensjonsplaner, fordeles over antatt gjennomsnittlig gjenværendeopptjeningstid. Akkumulert virkning av estimatendringer og endringer i finansielle og aktuarielle forutsetninger (aktuarielle gevinster og tap) under 10 % av det som er størst av pensjonsforpliktelsene og pensjonsmidlene ved begynnelsen av året innregnes ikke. Når den akkumulerte virkningen er over 10 %-grensen ved årets begynnelse, resultatføres det overskytende over antatt gjennomsnittlig gjenværende opptjeningstid. Periodens netto pensjonskostnad klassifiseres som personalkostnad.

Kontantstrømoppstilling

Kontantstrømoppstillingen er utarbeidet etter den indirekte metode. Kontanter og kontantekvivalenter omfatter kontanter, bankinnskudd og andre kortsiktige, likvide plasseringer.

Klassifisering av egne aksjer

Ved tilbakekjøp av egne aksjer, føres kjøpspris inklusive direkte henførbare kostnader som fradrag i egenkapital. Pålydende på egne aksjer presenteres som reduksjon av aksjekapital, mens overskytende presenteres som en reduksjon av annen egenkapital.

Goodwill

Goodwill balanseføres til anskaffelseskost med fradrag for eventuelle nedskrivninger. Goodwill amortiseres årlig over forventet levetid og det foretas kontinuerlig vurdering av nedskrivningsindikatorer. Dersom nedskrivningsindikatorer identifiseres foretas det en nedskrivningsvurdering av goodwill.

Likvide midler

Konsernet har en konsernkontoordning hvor begge konsernselskapene deltar, og hvor Malorama holding AS er eier av ordningen. I selskapsregnskapet til Malorama holding AS presenteres datterselskapets innstående/trekk som mellomværende.



Malorama holding AS

Noter til regnskapet for 2018

Alle tall i tusen kroner

Note 2 - Personalkostnader, antall ansatte, lån til ansatte og godtgjørelse til revisor

| Morselskap | | | Konsern | | |
|--------------|--------------|--------------------|----------------|----------------|--|
| 2018 | 2017 | Personalkostnader | 2018 | 2017 | |
| 0 | 0 | Lønninger | 121 023 | 95 752 | |
| 0 | 0 | Arbeidsgiveravgift | 18 561 | 14 441 | |
| 0 | 0 | Pensjonskostnader | 7 973 | 4 597 | |
| 1 869 | 1 590 | Andre ytelser | 14 104 | 12 051 | |
| <u>1 869</u> | <u>1 590</u> | Sum | <u>161 661</u> | <u>126 842</u> | |

Antall årsverk ved årsslutt i regnskapsåret er 0 i morselskapet og 237 i konsernet.

Konsern

Lønn og annen godtgjørelse viser selskapets utgifter, mens pensjon og styrehonorar viser selskapets kostnader.

Konsernsjef i Malorama AS har en avtale om rett til etterlønn i 12 måneder. Konsernsjef har også en avtale om pensjon som gir rett til spesifiserte ytelser ut over selskapets generelle ordning. Videre har konsernsjef en avtale om bonus på inntil to månedslønner. En ansatt har opsjoner på til sammen 100 000 aksjer à kr. 5,-/aksje.

Det er ikke gitt sikkerhetsstillelse til konsernsjef, styreleder eller andre nærstående parter.

Det er gitt lån til ansatte på totalt 2 759. Lånene er gitt på betingelser tilsvarende normrente.

Konsern

Ytelser til ledende personer

| | Konsernsjef | Styret |
|--------------------|-------------|--------|
| Lønn | 2 383 | 0 |
| Pensjonsutgifter | 1 610 | 0 |
| Bonuser etc | 379 | 0 |
| Annen godtgjørelse | 300 | 0 |
| Styrehonorar | 0 | 1 375 |

Styrehonorar er kostnader til styret i Malorama holding AS.

Revisjonshonorar

| | 2016 | 2017 | 2018 |
|-------------------------------|------------|-------------|------------|
| Malorama holding | 132 | 132 | 140 |
| Malorama AS | 280 | 335 | 448 |
| Bygg Engros AS | 79 | | |
| Fargegalleriet AS | | 50 | |
| Sum ordinært revisjonshonorar | 491 | 520 | 588 |
| Tjenester i kalenderåret | 390 | 817 | 113 |
| <u>Totalt</u> | <u>881</u> | <u>1337</u> | <u>701</u> |



Malorama holding AS

Noter til regnskapet for 2018

Alle tall i tusen kroner

Note 3 - Ytelsespensjon

Konsern

Konsernet har en ytelsesbasert pensjonsordning som ble lukket 01.01.2011.

Denne ordningen omfatter i alt 2 ansatte og 47 pensjonister pr. 31.12.2018. Ordningen gir rett til definerte fremtidige ytelser. Disse er i hovedsak avhengige av antall opptjeningsår, lønnsnivå ved oppnådd pensjonsalder og størrelsen på ytelsene fra Folketrygden. I tillegg har selskapet en ytelsesbasert pensjonsordning tilknyttet konsernsjef.

Forpliktelsene er dekket gjennom et forsikringselskap.

| | Kollektiv ordning | Konsernsjef | 2018 Sum | 2017 Sum |
|---|----------------------|---------------|---------------|---------------|
| Nåverdi av årets pensjonsopptjening | 126 | 1 436 | 1 562 | 1 282 |
| Rentekostnad av pensjonsforpliktelsen | 351 | 175 | 526 | 617 |
| Avkastning på pensjonsmidler | -587 | | -587 | -319 |
| Amortisering | 463 | | 463 | |
| Adm.kostnader | 25 | | 25 | 25 |
| Netto pensjonskostnad | 378 | 1 610 | 1 989 | 1 605 |
| Pensjonsmidler (til markedsverdi) pr 31.12. | 12 014 | | 12 014 | 14 983 |
| Pensjonsforpliktelse (til markedsverdi) pr. 31.12. | -12 647 | -8 213 | -20 860 | -23 389 |
| Ikke resultatført gevinst og tap | 2 492 | 1 636 | 4 127 | 5 142 |
| Netto pensjonsmidler / forpliktelser | 1 859 | -6 577 | -4 718 | -3 264 |
| Opptjente pensjonsmidler/ forpliktelser pr 01.01. | 1 703 | -4 966 | -3 264 | -1 476 |
| Årets pensjonskostnad | -378 | -1 610 | -1 989 | -2 304 |
| Innbetalt premie inkl. arbeidsgiveravgift | 534 | | 534 | 517 |
| Andre endringer | | | | |
| Netto pensjonsmidler / forpliktelser pr 31.12. | 1 859 | -6 577 | -4 718 | -3 264 |

| Økonomiske forutsetninger | Kollektiv ordning | Konsernsjef | 2017 |
|--|----------------------|-------------|--------|
| Diskonteringsrente | 4,00 % | 5,30 % | 2,30 % |
| Forventet avkastning på pensjonsmidler | 4,30 % | 4,30 % | 4,00 % |
| Forventet lønnsregulering | 2,75 % | 2,75 % | 2,50 % |
| Forventet pensjonsregulering | 0,80 % | 2,50 % | 0,40 % |
| G-regulering | 2,50 % | 2,50 % | 2,25 % |
| Turnover | 5,00 % | | 5,00 % |

Uføre og dødelighetstabell: K2010

Note 4 – Innskuddspensjon

| Morselskap | | Konsern | |
|-----------------------|------|---------|-------|
| 2018 | 2017 | 2018 | 2017 |
| 0 | 0 | 5 381 | 4 383 |
| Kostnadsført innskudd | | | |

Konsern

Konsernet har etablert en innskuddsbasert pensjonsordning for de ansatte i Malorama AS som tilfredsstiller det lovmessige kravet om obligatorisk tjenestepensjon. Ordningen innebærer at arbeidsgiver hvert år innbetaler et innskudd til ordningen på 5 % av lønn mellom 1 og 7,1 G, og 8 % av lønn mellom 7,1 og 12 G.

Per 31.12. var det registrert 211 medlemmer i ordningen.



Malorama holding AS

Noter til regnskapet for 2018

Alle tall i tusen kroner

Note 8 - Immaterielle eiendeler

Konsern

| | Varemerke og rettigheter | Goodwill | Sum |
|--------------------------------------|--------------------------|-------------------------|-----------------------------|
| Anskaffelseskost pr. 01.01. | 1 715 | 116 611 | 118 326 |
| Fusjoner | 1 500 | 0 | 1 500 |
| | 3 215 | 116 611 | 119 826 |
| Tilgang kjøpte driftsmidler | 1 451 | 52 977 | 54 428 |
| Avgang solgte driftsmidler | 0 | 0 | 0 |
| Anskaffelseskost pr. 31.12. | 4 665 | 169 588 | 174 254 |
| Akkumulerte avskrivninger pr. 31.12. | -2 513 | -110 858 | -113 371 |
| Balanseført pr. 31.12. | 2 152 | 58 730 | 60 882 |
| Årets avskrivninger | 453 | 11 702 | 22 319 |
| Økonomisk levetid | 3,5-10 år | 3-10 år | |
| Avskrivningsplan | Lineær | Lineær | |
| Goodwill per virksomhetskjøp | Øk. levetid | Anskaffelseskost | Bokført verdi 31.12. |
| Colorama | 10 år | 47 870 | 7 215 |
| Bygg Engros | 5 år | 4 995 | 999 |
| Fargegalleriet | 5 år | 3 911 | 2 673 |
| Fargehuset Alnabru | 3 år | 450 | 300 |
| Reinaas Farvehandel | 3 år | 310 | 207 |
| Fargehuset Knarvik | 3 år | 927 | 618 |
| TK gulv, Fredrikstad | 3 år | 306 | 212 |
| TK gulv, Hamar | 3 år | 1 180 | 852 |
| RBI | 10 år | 49 804 | 45 653 |
| Goodwill ferdig avskrevet | | 59 835 | |
| Sum goodwill | | 169 588 | 58 730 |
| Varemerker | | | |
| Saga | 10 år | 500 | 458 |
| Sum varemerker | | 500 | 458 |
| Leierett | | | |
| Heimdal | 7 år | 851 | 334 |
| Fredrikstad | 4 år | 300 | 231 |
| Hamar | 3,5 år | 300 | 229 |
| Knarvik | 10 år | 1 500 | 900 |
| Sum leierett | | 2 951 | 1 694 |



Malorama holding AS

Noter til regnskapet for 2018

Alle tall i tusen kroner

Note 9 – Skatt

| Morselskap | | Årets skattekostnad fordeler seg på: | Konsern | |
|-------------|-------------|---|---------------|---------------|
| 2018 | 2017 | | 2018 | 2017 |
| 0 | 0 | Betalbar skatt | 16 161 | 18 797 |
| -28 | -35 | Årets skatteeffekt av endret skattesats | 311 | 308 |
| -164 | -215 | Endring utsatt skatt | 2 757 | 717 |
| <u>-193</u> | <u>-251</u> | Årets totale skattekostnad | <u>19 229</u> | <u>19 821</u> |

| Morselskap | | Beregning av årets skattegrunnlag: | Konsern | |
|------------|------------|---|----------------|---------------|
| 2018 | 2017 | | 2018 | 2017 |
| -715 | -896 | Ordinært resultat før skattekostnad | 74 966 | 75 836 |
| 0 | -0 | Permanente forskjeller | 7 832 | 5 601 |
| 524 | 0 | Resultatført konsernbidrag | 0 | 0 |
| <u>715</u> | <u>896</u> | Endring i midlertidige forskjeller | <u>-12 530</u> | <u>-3 118</u> |
| 524 | 0 | Alminnelig inntekt | 70 267 | 78 319 |
| -524 | 0 | Mottatt konsernbidrag | 0 | 0 |
| <u>0</u> | <u>0</u> | Årets skattegrunnlag | <u>70 267</u> | <u>78 319</u> |
| 0 | 0 | Betalbar skatt (23 %) av årets skattegrunnlag | 16 161 | 18 797 |

Note 10 - Egenkapital

| Morselskap | Aksjekapital | Egne aksjer | Overkurs | Annen egenkapital | | Sum |
|---------------------------|---------------|---------------|---------------|----------------------|-------------------|----------------|
| | | | | Innskutt egenkapital | Annen egenkapital | |
| Egenkapital 01.01. | 96 766 | -4 210 | 12 716 | 580 | 33 830 | 139 682 |
| Årsresultat | 0 | 0 | 0 | 0 | -522 | -522 |
| Avsatt utbytte | 0 | 0 | 0 | 0 | -20 875 | -20 875 |
| Opsjonsordning | 0 | 0 | 0 | 213 | 0 | 213 |
| Kjøp av egne aksjer | 0 | -130 | 0 | 0 | -613 | -743 |
| Salg av egne aksjer | 0 | 567 | 0 | 0 | 1 282 | 1 849 |
| <u>Egenkapital 31.12.</u> | <u>96 766</u> | <u>-3 773</u> | <u>12 716</u> | <u>793</u> | <u>13 102</u> | <u>119 603</u> |

Styret har foreslått et utbytte på kr 0,45,- per aksje. Det vil ikke bli utbetalt utbytte på egne aksjer.

| Konsern | Aksjekapital | Egne aksjer | Overkurs | Annen egenkapital | | Sum |
|-------------------------------|---------------|---------------|---------------|----------------------|-------------------|----------------|
| | | | | Innskutt egenkapital | Annen egenkapital | |
| Egenkapital 01.01. | 96 766 | -4 210 | 12 716 | 580 | 188 705 | 294 557 |
| Årsresultat | 0 | 0 | 0 | 0 | 55 737 | 55 737 |
| Avsatt utbytte | 0 | 0 | 0 | 0 | -20 875 | -20 875 |
| Opsjonsordning | 0 | 0 | 0 | 213 | 0 | 213 |
| Kjøp av egne aksjer | 0 | -130 | 0 | 0 | -613 | -743 |
| Salg av egne aksjer | 0 | 567 | 0 | 0 | 1 282 | 1 849 |
| Endringer ifbm kjøp og fusjon | 0 | 0 | 0 | 0 | 166 | 166 |
| <u>Egenkapital 31.12.</u> | <u>96 766</u> | <u>-3 773</u> | <u>12 716</u> | <u>793</u> | <u>224 403</u> | <u>330 904</u> |



Malorama holding AS

Noter til regnskapet for 2018

Alle tall i tusen kroner

Note 11 - Aksjekapital og aksjonærinformasjon

Morselskap

Aksjekapitalen består av:

| | Antall | Pålydende | Balanseført |
|-----------------|------------|-----------|-------------|
| Ordinære aksjer | 48 383 032 | 2 kr | 96 766 |

Eierandel vises i prosent av totalt utestående aksjer. Det er totalt 48.383.032 aksjer, hvorav 1.941.686 er egne aksjer.

Oversikt over aksjonærene med 1 % eller høyere eierandel per 11. mars 2019

| | Ordinære aksjer | Eierandel | Kommentar/tilknytning/verv |
|---|-------------------|----------------|--|
| Surface AS | 14 000 007 | 30,2 % | Espen Magnussen og Christian Bjørnstad, styremedlemmer |
| Loe equity AS | 4 500 002 | 9,7 % | Kent Jensen, medlem av advisory board |
| Ottersen holding AS | 1 633 351 | 3,5 % | |
| Cand Pharm C. Cristoffersen AS + Batjak AS | 1 484 568 | 3,2 % | |
| Sletvold holding AS + Knut A. Sletvold | 1 126 591 | 2,4 % | |
| Petina AS | 1 047 223 | 2,2 % | Nils Sund, konsernsjef |
| Grinvest AS + Mulligan AS | 793 651 | 1,7 % | Finn Grinvoll, styremedlem |
| Colibri Farge og Interiør AS | 671 204 | 1,4 % | |
| Yttervik invest AS | 641 761 | 1,4 % | |
| Dokka Farge og Miljø AS + Hans Gjerdalen | 610 444 | 1,3 % | |
| K. Rosendal invest AS + T. Rosendal invest AS | 570 628 | 1,2 % | |
| John Arnfinn Sletten | 473 993 | 1,0 % | |
| Sum | 27 553 423 | 59,3 % | |
| Øvrige (eierandel < 1%) | 18 887 923 | 40,7 % | |
| Totalt antall utestående aksjer | 46 441 346 | 100,0 % | |

I tillegg til overnevnte eies følgende:

Sofia AS ved Grant T. Larsen, styreleder: 20 100 aksjer

C. Kristoffersen fargehandel AS + Øivind Kristoffersen, styremedlem: 180 709 aksjer.

Note 12 - Pant og garantier

| Morselskap | | | Konsern | |
|------------|----------|--------------------------|---------------|---------------|
| 2018 | 2017 | Garantiansvar | 2018 | 2017 |
| 0 | 0 | Husleiegarantier | 29 035 | 29 035 |
| 0 | 0 | Skattetrekksgaranti | 7 500 | 6 650 |
| 0 | 0 | Sum garantiansvar | 36 535 | 35 685 |

| Morselskap | | | Konsern | |
|------------|----------|--------------------------------|---------------|---------------|
| 2018 | 2017 | Pantsikret gjeld | 2018 | 2017 |
| 0 | 0 | Gjeld til kredittinstitusjoner | 24 309 | 28 654 |
| 0 | 0 | Sum pantsikret gjeld | 24 309 | 28 654 |

| Morselskap | | | Konsern | |
|------------|----------|--|----------|----------------|
| 2018 | 2017 | Sikret i panteobjekt med bokførte verdier: | 2018 | 2017 |
| 0 | 0 | Driftsløssøre, inventar o.l. | 0 | 43 516 |
| 0 | 0 | Kundefordringer | 0 | 149 476 |
| 0 | 0 | Varebeholdning | 0 | 143 997 |
| 0 | 0 | Sum | 0 | 336 989 |

Gjeld til kredittinstitusjoner i 2017 i oversikten over består av 16 500 i langsiktig lån som er pantsikret som vist under. Resterende beløp for 2017 (12 154) og hele beløpet i 2018 (24 309) relaterer seg til en finansiell leasingavtale på automasjonslager. Her har leasinggiver eiendomsrett til gjenstandene.



Malorama holding AS

Noter til regnskapet for 2018

Alle tall i tusen kroner



Malorama holding AS

Noter til regnskapet for 2018

Alle tall i tusen kroner

Note 13 - Annen kortsiktig gjeld

| Morselskap | | | Konsern | |
|------------|----------|------------------------|---------------|---------------|
| 2018 | 2017 | | 2018 | 2017 |
| 0 | 0 | Forpliktelser lønn | 17 112 | 14 192 |
| 219 | 0 | Annen kortsiktig gjeld | 2 953 | 4 449 |
| 0 | 0 | Avsatte bonuser | 41 507 | 41 630 |
| <u>219</u> | <u>0</u> | Sum | <u>61 572</u> | <u>60 271</u> |

Note 14 - Datterselskap

| Seelskap | Kontor | Eierandel | Resultat 2018 | Egenkapital pr. 31.12. | Bokført verdi pr. 31.12. |
|-------------|--------|-----------|---------------|------------------------|--------------------------|
| Malorama AS | Oslo | 100 % | 64 200 | 325 185 | 127 434 |

Note 15 - Mellomværende med selskap i samme konsern

| | 2018 | 2017 |
|------------------------|---------------|---------------|
| Fordringer | | |
| Andre fordringer | 737 | 12 287 |
| Konsernkontoordning | 15 599 | 31 201 |
| Sum | <u>16 335</u> | <u>43 488</u> |
| Gjeld | | |
| Annen kortsiktig gjeld | 1 729 | 0 |

Note 16 - Varer

| Morselskap | | | Konsern | |
|------------|----------|--------------------------|----------------|----------------|
| 2018 | 2017 | | 2018 | 2017 |
| 0 | 0 | Lager ferdigvarer | 183 071 | 152 605 |
| 0 | 0 | Ukurans og bonus i lager | -3 019 | -8 608 |
| <u>0</u> | <u>0</u> | Sum | <u>180 052</u> | <u>143 997</u> |

Note 17 - Bankinnskudd

Konsernet har en garanti på 7,5 MNOK for å dekke skyldig forskuddstrekk for de ansatte.

Note 18 - Kassekreditt

| Morselskap | | | Konsern | |
|------------|---------|-------------------------------|---------|---------|
| 2018 | 2017 | | 2018 | 2017 |
| 110 000 | 110 000 | Ubenyttet del av kassekreditt | 110 000 | 110 000 |

Note 19 - Fusjoner

Konsern

I 2018 har Malorama AS fusjonert med datterselskapene Fargehuset Knarvik AS, organisasjonsnummer 914 776 643, Fargegalleriet AS, organisasjonsnummer 982 796 458, Reinaas Farvehandel AS, organisasjonsnummer 917 197 334 og Fargehuset Alnabru AS, organisasjonsnummer 915 000 916. Alle fusjonene har regnskaps- og skattemessig effekt fra 01.01.2018, og er utført med skattemessig kontinuitet. Sammenligningstallene for 2017 er ikke omarbeidet, og gjelder konsernet slik det var per 31.12.2017.













Årsregnskap 2018 Maloramakonsernet ver endelig

Endelig revisjonsrapport

2019-04-23

| | |
|------------------|---|
| Opprettet: | 2019-03-28 |
| Av: | Per Jørgen Foss Malorama AS (per.jorgen.foss@malorama.no) |
| Status: | Signert |
| Transaksjons-ID: | CBJCHBCAABAafnEZ_B9suPfsS7u5KhGdm24L8fu0IEZV |

"Årsregnskap 2018 Maloramakonsernet ver endelig"-historikk

-  Dokument opprettet av Per Jørgen Foss Malorama AS (per.jorgen.foss@malorama.no)
2019-03-28 - 09:53:46 GMT - IP-adresse: 109.74.190.86
-  Dokument sendt via e-post til Nils Sund (nils.sund@malorama.no) for signering
2019-03-28 - 09:56:33 GMT
-  Dokument sendt via e-post til Finn Grinvoll (finn@grinvoll.no) for signering
2019-03-28 - 09:56:33 GMT
-  Dokument sendt via e-post til Marianne Ødegaard Ribe (marianne.odegaard.ribe@norgesgruppen.no) for signering
2019-03-28 - 09:56:33 GMT
-  Dokument sendt via e-post til Christian Bjørnstad (cb@iconcapital.no) for signering
2019-03-28 - 09:56:33 GMT
-  Dokument sendt via e-post til Grant Larsen (grant.larsen@volmax.no) for signering
2019-03-28 - 09:56:33 GMT
-  Dokument sendt via e-post til Espen Magnussen (em@iconcapital.no) for signering
2019-03-28 - 09:56:33 GMT
-  Dokument sendt via e-post til Harald Tyrdal (haralstyr@online.no) for signering
2019-03-28 - 09:56:34 GMT
-  Dokument sendt via e-post til Øyvind Kristoffersen (oyvind@c-kristoffersen.no) for signering
2019-03-28 - 09:56:34 GMT
-  Dokument sett av Espen Magnussen (em@iconcapital.no)
2019-03-28 - 10:20:50 GMT - IP-adresse: 109.74.190.86



Adobe Sign



-  Dokument sett av Marianne Ødegaard Ribe (marianne.odegaard.ribe@norgesgruppen.no)
2019-03-28 - 10:41:01 GMT- IP-adresse: 77.16.219.199
-  Dokument e-signert av Espen Magnussen (em@iconcapital.no)
Signaturdato: 2019-03-28 - 14:56:17 GMT - Tidskilde: server- IP-adresse: 109.74.190.86
-  Dokument sett av Finn Grinvoll (finn@grinvoll.no)
2019-03-28 - 15:45:04 GMT- IP-adresse: 84.208.58.169
-  Dokument e-signert av Finn Grinvoll (finn@grinvoll.no)
Signaturdato: 2019-03-28 - 15:45:41 GMT - Tidskilde: server- IP-adresse: 84.208.58.169
-  Dokument sett av Harald Tyrdal (haralstyr@online.no)
2019-03-28 - 16:08:29 GMT- IP-adresse: 85.166.97.101
-  Dokument sett av Øyvind Kristoffersen (oyvind@c-kristoffersen.no)
2019-03-28 - 16:21:39 GMT- IP-adresse: 194.248.166.32
-  Dokument sett av Nils Sund (nils.sund@malorama.no)
2019-03-29 - 08:24:23 GMT- IP-adresse: 77.16.214.232
-  Dokument e-signert av Nils Sund (nils.sund@malorama.no)
Signaturdato: 2019-03-29 - 08:24:45 GMT - Tidskilde: server- IP-adresse: 77.16.214.232
-  Dokument e-signert av Marianne Ødegaard Ribe (marianne.odegaard.ribe@norgesgruppen.no)
Signaturdato: 2019-03-29 - 12:52:50 GMT - Tidskilde: server- IP-adresse: 87.238.64.30
-  Dokument sett av Grant Larsen (grant.larsen@volmax.no)
2019-04-01 - 11:35:13 GMT- IP-adresse: 193.213.55.17
-  Dokument e-signert av Grant Larsen (grant.larsen@volmax.no)
Signaturdato: 2019-04-01 - 11:35:36 GMT - Tidskilde: server- IP-adresse: 193.213.55.17
-  Dokument sett av Øyvind Kristoffersen (oyvind@c-kristoffersen.no)
2019-04-03 - 12:47:44 GMT- IP-adresse: 176.11.53.216
-  Dokument e-signert av Øyvind Kristoffersen (oyvind@c-kristoffersen.no)
Signaturdato: 2019-04-03 - 16:27:42 GMT - Tidskilde: server- IP-adresse: 194.248.166.32
-  Dokument sett av Harald Tyrdal (haralstyr@online.no)
2019-04-03 - 21:28:18 GMT- IP-adresse: 85.166.97.101
-  Dokument e-signert av Harald Tyrdal (haralstyr@online.no)
Signaturdato: 2019-04-03 - 21:29:08 GMT - Tidskilde: server- IP-adresse: 85.166.97.101
-  Dokument sett av Christian Bjørnstad (cb@iconcapital.no)
2019-04-23 - 07:55:29 GMT- IP-adresse: 46.250.214.3



Adobe Sign



Dokument e-signert av Christian Bjørnstad (cb@iconcapital.no)

Signaturdato: 2019-04-23 - 07:57:34 GMT - Tidskilde: server- IP-adresse: 178.232.34.41



Signert dokument sendt via e-post til Harald Tyrdal (haraltyr@online.no), Finn Grinvoll (finn@grinvoll.no), Espen Magnussen (em@iconcapital.no), Christian Bjørnstad (cb@iconcapital.no) og 5 andre

2019-04-23 - 07:57:34 GMT



Adobe Sign