



ÅRSREGNSKAPET FOR REGNSKAPSÅRET 2022 - GENERELL INFORMASJON

Enheten

Organisasjonsnummer:	916 106 114
Organisasjonsform:	Aksjeselskap
Foretaksnavn:	SUNDE GROUP AS
Forretningsadresse:	Karenslyst allé 2-4 0278 OSLO

Regnskapsår

Årsregnskapets periode:	01.01.2022 - 31.12.2022
-------------------------	-------------------------

Konsern

Mørselskap i konsern:	Ja
Konsernregnskap lagt ved:	Ja

Regnskapsregler

Regler for små foretak benyttet:	Nei
Benyttet ved utarbeidelsen av årsregnskapet til selskapet:	Regnskapslovens alminnelige regler
Benyttet ved utarbeidelsen av årsregnskapet til konsernet:	Regnskapslovens alminnelige regler

Årsregnskapet fastsatt av kompetent organ

Bekreftet av representant for selskapet:	Vidar Bøstrand
Dato for fastsettelse av årsregnskapet:	02.05.2023

Grunnlag for avgivelse

År 2022: Årsregnskapet er elektronisk innlevert
År 2021: Tall er hentet fra elektronisk innlevert årsregnskap fra 2022

Det er ikke krav til at årsregnskapet m.v. som sendes til Regnskapsregisteret er undertegnet. Kontrollen på at dette er utført ligger hos revisor/enhetens øverste organ. Sikkerheten ivaretas ved at innsender har rolle/rettighet for innsending av årsregnskapet via Altinn, og ved at det bekreftes at årsregnskapet er fastsatt av kompetent organ.

Brønnøysundregistrene, 20.08.2024



Resultatregnskap

Beløp i: NOK	Note	2022	2021
RESULTATREGNSKAP			
Inntekter			
Annen driftsinntekt		900 000	900 000
Sum inntekter		900 000	900 000
Kostnader			
Annen driftskostnad		1 591 000	1 495 000
Sum kostnader		1 591 000	1 495 000
Driftsresultat		-691 000	-595 000
Finansinntekter og finanskostnader			
Inntekt på investering i datterselskap og tilknyttet selskap		346 271 000	412 140 000
Annen renteinntekt		154 000	272 000
Sum finansinntekter		346 425 000	412 412 000
Rentekostnad til foretak i samme konsern			94 000
Annen finanskostnad		4 000	
Sum finanskostnader		4 000	94 000
Netto finans		346 421 000	412 318 000
Ordinært resultat før skattekostnad		345 730 000	411 723 000
Skattekostnad på ordinært resultat		-101 000	-69 000
Ordinært resultat etter skattekostnad		345 831 000	411 792 000
Årsresultat		345 831 000	411 792 000



Balanse

Beløp i: NOK	Note	2022	2021
BALANSE - EIENDELER			
Anleggsmidler			
Immaterielle eiendeler			
Utsatt skattefordel		170 000	69 000
Sum immaterielle eiendeler		170 000	69 000
Finansielle anleggsmidler			
Investering i datterselskap		1 117 261 000	1 157 290 000
Investeringer i tilknyttet selskap		54 105 000	47 656 000
Sum finansielle anleggsmidler		1 171 366 000	1 204 946 000
Sum anleggsmidler		1 171 536 000	1 205 015 000
Omløpsmidler			
Varer			
Fordringer			
Andre fordringer		200 350 000	403 000
Sum fordringer		200 350 000	403 000
Bankinnskudd, kontanter og lignende			
Bankinnskudd, kontanter og lignende		9 832 000	7 651 000
Sum bankinnskudd, kontanter og lignende		9 832 000	7 651 000
Sum omløpsmidler		210 182 000	8 054 000
SUM EIENDELER		1 381 718 000	1 213 069 000
BALANSE - EGENKAPITAL OG GJELD			
Egenkapital			
Innskutt egenkapital			
Selskapskapital		16 125 000	16 125 000
Overkurs			108 132 000
Sum innskutt egenkapital		16 125 000	124 257 000



Balanse

Beløp i: NOK	Note	2022	2021
Opptjent egenkapital			
Fond		843 907 000	877 487 000
Annen egenkapital		321 335 000	210 906 000
Sum opptjent egenkapital		1 165 242 000	1 088 393 000
Sum egenkapital		1 181 367 000	1 212 650 000
Sum langsiktig gjeld		0	0
Kortsiktig gjeld			
Leverandørgjeld		433 000	419 000
Utbytte		200 000 000	
Annen kortsiktig gjeld		-82 000	
Sum kortsiktig gjeld		200 351 000	419 000
Sum gjeld		200 351 000	419 000
SUM EGENKAPITAL OG GJELD		1 381 718 000	1 213 069 000



Konsernets resultatregnskap

Beløp i: NOK	Note	2022	2021
RESULTATREGNSKAP			
Inntekter			
Salgsinntekt		3 776 430 000	3 429 474 000
Annen driftsinntekt		6 744 000	35 226 000
Sum inntekter		3 783 174 000	3 464 700 000
Kostnader			
Endring i beholdning av varer under tilvirkning og ferdig tilvirkede varer		-14 916 000	74 192 000
Varekostnad		2 132 540 000	1 821 766 000
Lønnskostnad		346 388 000	336 941 000
Avskrivning på varige driftsmidler og immaterielle eiendeler		101 272 000	98 344 000
Annen driftskostnad		791 520 000	570 476 000
Sum kostnader		3 356 804 000	2 901 719 000
Driftsresultat		426 370 000	562 981 000
Finansinntekter og finanskostnader			
Inntekt på investering i datterselskap og tilknyttet selskap		9 187 000	5 225 000
Annen renteinntekt		22 386 000	5 732 000
Annen finansinntekt		111 208 000	60 903 000
Sum finansinntekter		142 781 000	71 860 000
Rentekostnad til foretak i samme konsern			94 000
Annen rentekostnad		44 881 000	29 485 000
Annen finanskostnad		88 393 000	65 565 000
Sum finanskostnader		133 274 000	95 144 000
Netto finans		9 507 000	-23 284 000
Ordinært resultat før skattekostnad		435 877 000	539 697 000
Skattekostnad på ordinært resultat		91 415 000	122 505 000
Ordinært resultat etter skattekostnad		344 462 000	417 192 000
Årsresultat		344 462 000	417 192 000



Konsernets resultatregnskap

Beløp i: NOK	Note	2022	2021
Minoritetsinteresser		2 356 000	6 330 000
Årsresultat etter minoritetsinteresser		342 106 000	410 862 000



Konsernets balanse

Beløp i: NOK	Note	2022	2021
BALANSE - EIENDELER			
Anleggsmidler			
Immaterielle eiendeler			
Konsesjoner, patenter, lisenser, varemerker og lignende rettigheter		10 312 000	10 000 000
Goodwill			1 013 000
Sum immaterielle eiendeler		10 312 000	11 013 000
Varige driftsmidler			
Tomter, bygninger og annen fast eiendom		996 670 000	865 551 000
Maskiner og anlegg		658 518 000	681 996 000
Sum varige driftsmidler		1 655 188 000	1 547 547 000
Finansielle anleggsmidler			
Investeringer i tilknyttet selskap		54 105 000	47 656 000
Investeringer i aksjer og andeler		2 861 000	2 792 000
Sum finansielle anleggsmidler		56 966 000	50 448 000
Sum anleggsmidler		1 722 466 000	1 609 008 000
Omløpsmidler			
Varer			
Varer		298 899 000	239 434 000
Sum varer		298 899 000	239 434 000
Fordringer			
Kundefordringer		236 058 000	287 323 000
Andre fordringer		38 454 000	16 763 000
Sum fordringer		274 512 000	304 086 000
Investeringer			
Markedsbaserte aksjer		32 000	32 000
Sum investeringer		32 000	32 000
Bankinnskudd, kontanter og lignende			
Bankinnskudd, kontanter og lignende		1 017 598 000	1 029 555 000



Konsernets balanse

Beløp i: NOK	Note	2022	2021
Sum bankinnskudd, kontanter og lignende		1 017 598 000	1 029 555 000
Sum omløpsmidler		1 591 041 000	1 573 107 000
SUM EIENDELER		3 313 507 000	3 182 115 000
BALANSE - EGENKAPITAL OG GJELD			
Egenkapital			
Innskutt egenkapital			
Selskapskapital		16 125 000	16 125 000
Overkurs			108 132 000
Sum innskutt egenkapital		16 125 000	124 257 000
Opptjent egenkapital			
Fond		44 645 000	38 196 000
Annen egenkapital		1 120 376 000	1 049 974 000
Minoritetsinteresser		40 422 000	42 446 000
Sum opptjent egenkapital		1 205 443 000	1 130 616 000
Sum egenkapital		1 221 568 000	1 254 873 000
Gjeld			
Langsiktig gjeld			
Utsatt skatt		115 764 000	123 610 000
Sum avsetninger for forpliktelser		115 764 000	123 610 000
Annen langsiktig gjeld			
Gjeld til kredittinstitusjoner		1 239 374 000	1 283 516 000
Sum annen langsiktig gjeld		1 239 374 000	1 283 516 000
Sum langsiktig gjeld		1 355 138 000	1 407 126 000
Kortsiktig gjeld			
Leverandørgjeld		244 854 000	205 492 000
Betalbar skatt		91 625 000	98 390 000
Skyldige offentlige avgifter		88 350 000	47 180 000
Utbytte		200 000 000	



Konsernets balanse

Beløp i: NOK	Note	2022	2021
Annen kortsiktig gjeld		111 973 000	169 051 000
Sum kortsiktig gjeld		736 802 000	520 113 000
Sum gjeld		2 091 940 000	1 927 239 000
SUM EGENKAPITAL OG GJELD		3 313 508 000	3 182 112 000



ÅRSBERETNING 2022

Sunde Group as

Sunde Group AS har forretningskontor i Oslo og er hovedaksjonær i Sunde AS og Sunde Property AS.

Sunde AS («Sunde») med datterselskaper er en av de ledende produsentene av EPS (Expanded PolyStyrene) i Europa. Virksomheten er vertikalt integrert med produksjon av så vel EPS råvarer som EPS ferdigvarer innenfor områdene byggisolasjon og emballasje. EPS, med sin spesielle cellestruktur, består av bare 2 % plastråvare og hele 98 % luft og har samtidig svært gode isolasjonsegenskaper, høy trykkfasthet og lavt fuktopptak og kan enkelt resirkuleres. Materialet kan støpes eller skjæres til komplekse former. Det er derfor velegnet til en lang rekke produkter og bruksområder.

Konsernet produserer også XPS (eXtruded PolyStyrene) som kjennetegnes meget høy trykkfasthet, god isolasjonsevne og meget lavt fuktopptak, noe som gjør det velegnet til krevende konstruksjoner. Dette produseres av Sunde AS i Norge og dets datterselskap Sundolit GmbH i Tyskland.

Sunde Property med datterselskaper eier og forvalter eiendommer i Norge, Sverige og Storbritannia.

Samlet eier Sunde Group ca 170 000 m² næringslokaler, i hovedsak benyttet i produksjons- og lagervirksomhet. Det vesentligste av eiendomsmassen benyttes av Sunde Group for egen virksomhet. Det er et potensiale for videreutvikling av flere av konsernets eiendommer.

KONSERNUTVIKLING

Styret er i hovedsak tilfreds med konsernets operasjonelle og finansielle utvikling i 2022. Årsresultatet er det nest beste oppnådd i konsernets historie. Det tilfredsstillende resultatet ble oppnådd på tross av de særlige utfordringer knyttet til ettervirkninger av covid19-pandemien og forstyrrelsene i verdensøkonomien som konsekvens av Russlands angrep på Ukraina i februar 2022. Året har vært preget av vedvarende høy inflasjon, sterkt stigende renter, sterkt økende energipriser samt betydelige forstyrrelser i forsyningskjedene. Disse faktorene har medført en høy grad av usikkerhet, både hos våre kundegrupper, så vel som for Sundes virksomhet. Også markedet for konsernets viktigste råvarer ble preget av ekstreme prisøkninger og betydelige prisfluktasjoner gjennom året. Konsernet strategi og beslutninger i møte med disse utfordringene har bidratt til at resultatet likevel ble godt.

Konsernets omsetning ble i 2022 høyere enn budsjettert, i hovedsak som følge av stor økning i råvarepriser og dermed tilsvarende høyere utsalgspriser på konsernets produkter.

Konsernet er av den oppfatning at langsiktige markedsutsikter er positive og vil gi grunnlag for investeringer.

Konsernets produksjon av EPS råvare tilsatt grafitt ble satt i drift primo 2022 og fungerer tilfredsstillende. Produktet markedsføres under varemerket «Arctic». Metoden bedrer det ferdige produktets isolasjonsevne med om lag 20% sammenlignet med ordinær EPS men har en høyere produksjonskostnad. Imidlertid kan man benytte 20% mindre råmateriale og produsere og transportere 20% mindre volum for å oppnå samme isolasjonseffekt hos brukerne. Dette gir meget betydelige miljø- og klimagevinster og et vesentlig redusert CO₂-avtrykk. Selskapets strategi er å aktivt dreie markedet mer mot dette produktet for å oppnå nevnte miljøgevinster og konkurransefordeler og har i 2022 lansert et nytt initiativ «White 2 Gray» som ledd i konsernets overordnede bærekrafts og klimastrategi benevnt «Sunde Balance».

Konsernets nye resirkuleringsanlegg i Billund, Danmark ble satt i drift primo 2022. Dette forsyner Sunde med råvarer til produksjon av konsernets bærekraftige EPS råvarer og EPS/XPS ferdigvarer som tilbys



våre kunder under varemerket «2nd Life» og bidrar til å redusere konsernets CO₂-fotavtrykk. Anlegget fungerer tilfredsstillende.

Konsernet v/ datterselskaper arbeider med en rekke utbyggingsprosjekter. Det er i 2022 gjennomført en rekke investeringer i kapasitetsforbedring, effektivisering og produktutvikling.

Konsernet har et betydelig vekstpotensial med basis i eksisterende produksjonskapasitet.

For Sunde Property AS har 2022 forløpt som forventet. Gjennom datterselskap i Storbritannia ervervet Sunde Property AS to nye eiendommer, beliggende i Corby, nordvest for London, og Glasgow i Skottland.

Det er et potensiale for videreutvikling av flere av konsernets eiendommer.

MARKEDSUTVIKLING

Prisene på råvarene til EPS og XPS er generelt kjennetegnet av stor volatilitet, det var også slik i 2022, med svært hurtige og store prisøkninger blant annet foranlediget av Russlands angrep på Ukraina opp til nivå som tangerte rekorden fra 2021. Sunde med datterselskaper har lyktes godt med å håndtere marginutfordringene. Bruttomarginen ble dermed bare i mindre grad påvirket negativt av prisfluktuasjonene.

40% av energiforbruket i Europa går til drift av bygg. 2/3 av dette er knyttet til oppvarming eller kjøling. Byggisolasjon er iflg konsulentselskapet McKinsey den mest kostnadseffektive måten å oppnå klimagassreduksjoner, samtidig som omfanget av byggsektoren har potensial til å monne i klimaregnskapet. Dette blir i økende grad reflektert i det offentlige virkemiddelapparatet i Europa, bl.a. gjennom direktivet for energieffektivitet i bygg (EPBD2), som trådte i kraft i juli 2010 (sist revidert i 2018)

EPBD2 stiller krav om innføring av Nearly Zero Emission standard for nybygg og renovasjon med sikte på energieffektivisering av eldre bygg. En stegvis innfasing av kravene finner sted gjennom endringer i byggforskrifter i flere av landene hvor konsernet er representert. Ett eksempel er den norske byggforskriften TEK 17, som skjerper kravet til energieffektivitet og dermed bidrar til økte markedsmuligheter for Sunde AS.

EU arbeider for tiden med et nytt Bygningsenergidirektiv som ser frem mot 2030. Det legger opp til ytterligere skjerpet energieffektivitet for nye bygninger og i tillegg energieffektivisering av eksisterende bygningsmasse.

I tillegg ser vi i flere land jevnlig bruk av finansielle støtteordninger som har til hensikt å stimulere energieffektivisering av eksisterende bygningsmasse. Med økende krav til energieffektivisering av bygningsmassen er det grunn til å tro at bruken av denne type virkemidler vil øke i årene fremover, noe som positivt påvirker etterspørsel etter våre produkter. Konsernet søker dessuten sammen med andre bransjeaktører å påvirke utviklingen av virkemiddelapparatet.

Konsernets Sunpack emballasjeprodukter er matvaregodkjente, resirkulerbare og fremstilles med lavt material- og energiforbruk, lav egenvekt, stor styrke og meget gode isolasjons- og støtdempende egenskaper. Produktene har lavt CO₂-fotavtrykk.

Den langsiktige trenden for Sunpack emballasje til fiskeoppdrettsnæringen er positiv, men det må forventes at omsetningsvolumet vil variere fra år til år med bakgrunn i de særlige klimatiske og biologiske utfordringer som fra tid til annen påvirker bransjen.

Økt netthandel, så vel som veksten i forskjellige «Hjem-på-døren»-tjenester medfører også nye vekstmuligheter for selskapets emballasjeprodukter.

Konsernets framtidsutsikter synes å være gode.

FINANSIELLE RISIKI

Foruten eksponering mot råvaremarkedet er særlig virksomheten i datterselskapet Sunde også eksponert mot endringer i valutakurser og renter. Prisen på EPS råvare er nært knyttet til prisen på styren monomer, og selskapet søker å begrense denne risikoen. Konsernet søker videre å begrense risiko knyttet til valuta gjennom fortløpende sikring i valutamarkedet.



Selskapet har etablerte rutiner for vurdering og løpende oppfølging av kredittrisiko. Konsernets likviditet er god og det er etablerte rutiner for fordringsoppfølging. Styret vurderer kreditt- og likviditetsrisikoen som begrenset med bakgrunn i den innsats administrasjonen i datterselskapene gjør for å håndtere disse risiki.

Konsernets virksomhet er diversifisert mellom flere geografiske markeder og bransjer, noe som bidrar til å redusere markedsrisiko.

DISPONERING ÅRSRESULTAT

Det fremlagte resultatregnskap og balanse med tilhørende noter og kontantstrømpoppstilling gir etter styrets oppfatning et rettviseende bilde av driften og stillingen ved årsskiftet.

Regnskapet for 2022 er utarbeidet under forutsetning om fortsatt drift.

Konsernets EBITDA var tkr 527.642 for 2022.

Morselskapets årsoverskudd på tkr 345.832 disponeres som følger:

Overført til fond for vurderingsforskjeller	tkr	346.271
Avgitt utbytte	tkr	200.000
Overført fra annen egenkapital	tkr	200.439

Morselskapets bokførte egenkapital utgjør pr 31. desember 2022 tkr 1.181.367.

ETTERFØLGENDE OMSTENDIGHETER

Q1 2023 har forløpt omlag som forventet i konsernet. De vedvarende problemene i forsyningskjeden, både for fremstilling og distribusjon av Sundes egne produkter og for andre produkter kunder i bygg- og anleggsindustrien synes å være avtakende. Imidlertid har høy inflasjon og stigende renter skapt usikkerhet og påvirket etterspørselen i noen segmenter, slik som markedet for bolig- og ferdighus. Aktivitetsnivået har likevel forblitt relativt høyt gjennom Q1 2023.

Russlands angrep på Ukraina og den pågående krigen skaper fremdeles stor usikkerhet og betydelig risiko i mange sammenhenger. Mange forsyningskjeder påvirkes og tilgangen på gass og olje til deler av Europa er fremdeles usikker.

Det økte rentenivået og inflasjonsutviklingen i Europa, herunder de sterkt økte energipriser mv., kan påvirke det økonomiske aktivitetsnivået i løpet av 2023. Vi forventer likevel at året under ett vil forløpe med akseptabel aktivitet og etterspørsel av konsernets produkter.

Det har ellers ikke inntrådt forhold etter regnskapsårets utgang som er av vesentlig betydning for bedømmelsen av selskapet.

YTRE MILJØ

Konsernets produkter er miljøvennlige. De produseres med lavt energiforbruk og kan fullt ut resirkuleres, enten til energi eller materialgjenvinning til ny råvare eller andre produkter. Isolasjon er i seg selv energibesparende og studier viser at for hver kilo olje benyttet til produksjon av Sundolitt byggisolasjon, vil det gjennom produktets levetid oppnås en besparelse i energiforbruket tilsvarende mer enn 200 kilo olje.

Sundes produksjon av EPS råvare medfører utslipp, som styres og kontrolleres gjennom konsesjon gitt av Miljødirektoratet. Bedriften oppfyller de krav som stilles til konsesjonen. Virksomheten i EPS råvareavdelingen er videre underlagt den såkalte Storulykkeforskriften. EPS-råvareavdelingen er sertifisert etter miljøstandard ISO 14001.

Konsernets datterselskaper har ambisiøse klimamål og har gjennomført betydelige investeringer for å redusere energiforbruk ifm selskapets produksjonsaktivitet, med gode resultater. Konsernet arbeider systematisk med å redusere utslipp og risiko for forurensning fra egen virksomhet og har frivillig tilsluttet seg forpliktende initiativer for dette formålet.



Sunde har lansert en bærekraftstrategi under navnet «Sunde Balance». Innen rammen av Sunde Balance har Sunde lansert produktlinjene «Sunde 2nd Life» for EPS råvarer samt «Sundolitt 2nd Life» og «White 2 Grey» for ferdigvarer i EPS og XPS som kjennetegn for konsernets resirkulerte bærekraftige produkter.

EPS er definert som en del av den sirkulære økonomien og EPS-produkter på avveie er en tapt ressurs. Det har i mange år eksistert en betydelig industri innenfor feltet innsamling og gjenvinning av EPS. Markedet er «business-to-business» og resirkuleringsvirksomhetens eksistens og omfang er derfor mindre kjent blant forbrukere.

Konsernets datterselskaper har gjort betydelige investeringer med det resultat at avfall fra produksjon av plastråvare så vel som produksjon av ferdigvarer er tilnærmet null. Plastavfall fra konsernets forskjellige produksjonsprosesser gjenvinnes kontinuerlig eller omdannes og verdiøkes gjennom andre produksjonsprosesser og produkttyper.

Sunde og datterselskap innsamler og gjenvinner en økende andel av egne ferdige produkter, både til ny plastråvare og direkte til isolasjonsprodukter som i seg selv bidrar til vesentlige reduksjoner i utslipp av klimagasser. Det investeres løpende i prosjekter med målsetning om å øke andelen gjenvunnet råvare fra innsamlede produkter, dels gjennom nye avtaler med våre kunder om retur av brukt emballasje for gjenvinning ved konsernets gjenvinningsanlegg og ved kjøp av ferdig gjenvunnet råvare fra spesialiserte retur- og gjenvinningsanlegg. Konsernet arbeider også med videreutvikling av eksisterende metoder for gjenvinning til ny råvare så vel som teknikker for direkte materialgjenvinning til ny ferdigvare, som er mer energieffektivt.

Gjenvunnet råvare inngår nå i de fleste av konsernets produkter. Konsernet har til hensikt å sertifisere resirkuleringsvirksomheten med sikte på tilby kunder miljødokumentasjon stadfestet av uavhengig tredjepart.

HELSE, ARBEIDSMILJØ SIKKERHET

Konsernet hadde i gjennomsnitt 490 årsverk i 2022. Av disse utgjør kvinner ca 14 %. Morselskapet ikke hadde noen ansatte.

Konsernet har som mål å rekruttere og utvikle de rette personene uavhengig av kjønn. Konsernet arbeider aktivt for å fremme diskrimineringslovens formål innenfor vår virksomhet. Aktivitetene omfatter blant annet rekruttering, lønns- og arbeidsvilkår, forfremmelse, utviklingsmuligheter og beskyttelse mot trakassering. Konsernets likestillingsredegjørelse, jf. likestillings- og diskrimineringsloven § 26 a, og aktsomhetsvurdering etter åpenhetsloven er tilgjengelig på: <https://www.sundolitt.com/no/om-oss/>

Konsernets arbeidsmiljø vurderes som godt.


ANNET

Det er ikke etablert styreansvarsforsikring for styrets medlemmer.

Oslo, 2. mai 2023

Sunde Group AS


Karl Johan Sunde
Styreformann


Bertil Sunde
Styremedlem/ad.m.dir


Synnøve Sunde
Styremedlem



Sunde Group AS og Konsern


Balanse pr. 31. desember


(Beløp i 1 000 kr.)

Morselskap			Konsern		
2021	2022	Note	Note	2022	2021
Egenkapital					
<i>Innskutt egenkapital</i>					
16.125	16.125	12	12	16.125	16.125
108.132	0			0	108.132
<u>124.257</u>	<u>16.125</u>			<u>16.125</u>	<u>124.257</u>
<i>Opptjent egenkapital</i>					
877.487	843.907			44.645	38.196
210.906	321.335			1.120.376	1.049.974
				<u>40.422</u>	<u>42.446</u>
<u>1.212.649</u>	<u>1.181.367</u>	13	13	<u>1.221.567</u>	<u>1.264.872</u>
Gjeld					
<i>Avsetning for forpliktelser</i>					
0	0		9	115.764	123.610
<i>Langsiktig gjeld</i>					
0	0		14	1.239.374	1.283.516
<u>0</u>	<u>0</u>			<u>0</u>	<u>0</u>
				<u>1.239.374</u>	<u>1.283.516</u>
<i>Kortsiktig gjeld</i>					
419	433			244.854	205.492
0	0			88.350	47.180
0	0	9	9	91.625	98.390
0	200.000			200.000	0
0	-82			111.973	169.051
<u>419</u>	<u>200.351</u>			<u>736.802</u>	<u>520.115</u>
<u>419</u>	<u>200.351</u>			<u>2.091.940</u>	<u>1.927.241</u>
<u>1.213.068</u>	<u>1.381.717</u>			<u>3.313.507</u>	<u>3.182.113</u>

31. desember 2022

2. mai 2023


Bertil Sunde
Adm.dir / styremedlem


Symmøve Sunde
Styremedlem


Karl Johan Sunde
Styreformann



Sunde Group AS og Konsern

(Beløp i NOK 1 000)

Note 1 Regnskapsprinsipper

Årsregnskapet er satt opp i samsvar med regnskapsloven 1998 og god regnskapsskikk

Konsolideringsprinsipper

Konsernregnskapet består av morselskapet og datterselskaper hvor morselskapet direkte eller indirekte har bestemmende innflytelse. Konsernregnskapet utarbeides etter ensartede prinsipper, ved at datterselskapet følger de samme regnskapsprinsipper som morselskapet. Interne mellomværende elimineres. Ved kjøp av datterselskaper elimineres kostprisen på aksjer i morselskapet mot egenkapitalen i datterselskapet på kjøpstidspunktet. Forskjellen mellom kostpris og netto bokført verdi på kjøpstidspunktet av eiendeler i datterselskapene tillegges de eiendeler merverdien knytter seg til innenfor markedsverdien av disse eiendelene. Den del av kostpris som ikke kan tillegges spesifikke eiendeler representerer goodwill. Goodwill avskrives lineært over antatt økonomisk levetid.

Datterselskap/tilknyttet selskap

Datterselskaper og tilknyttede selskaper vurderes etter egenkapitalmetoden i selskapsregnskapet. Morselskapets andel av resultatet er basert på de investerte selskapenes resultat etter skatt.

Salgsinntekter

Inntektsføring ved salg av varer skjer på leveringstidspunktet.

Klassifisering og vurdering av balanseposter

Omløpsmidler og kortsiktig gjeld omfatter poster som forfaller til betaling innen ett år, samt poster som knytter seg til varekretsløpet. Øvrige poster er klassifisert som anleggsmiddel/langsiktig gjeld.

Omløpsmidler vurderes til laveste av anskaffelseskost og virkelig verdi. Anleggsmidler vurderes til anskaffelseskost, men nedskrives til virkelig verdi ved verdifall som ikke forventes å være forbigående.

Fordringer

Kundefordringer og andre fordringer er oppført i balansen til pålydende etter fradrag for avsetning til forventet tap.

Varebeholdninger

Lager av innkjøpte varer er verdsatt til laveste av anskaffelseskost etter FIFO- prinsippet og virkelig verdi. Egentilvirkede ferdigvarer og varer under tilvirkning er vurdert til full tilvirkningskost. Det foretas nedskrivning for påregnelig ukurans.

Valuta

Pengeposter i utenlandsk valuta er vurdert til kursen ved regnskapsårets slutt.

Kortsiktige plasseringer

Kortsiktige plasseringer (aksjer og andeler vurdert som omløpsmidler) vurderes til laveste av gjennomsnittlig anskaffelseskost og virkelig verdi på balansedagen. Mottatt utbytte og andre utdelinger fra selskapene inntektsføres som annen finansinntekt.

Varige driftsmidler

Varige driftsmidler balanseføres og avskrives over driftsmidlets forventede levetid. Direkte vedlikehold av driftsmidler kostnadsføres løpende under driftskostnader, mens påkostninger eller forbedringer tillegges driftsmidlets kostpris og avskrives i takt med driftsmidlet.

Skatt

Skattekostnaden i resultatregnskapet omfatter både periodens betalbare skatt og endring i utsatt skatt. Utsatt skatt er beregnet med 22% på grunnlag av de midlertidige forskjeller som eksisterer mellom regnskapsmessige og skattemessige verdier, samt skattemessig underskudd til fremføring ved utgangen av regnskapsåret.

Finansiell markedsrisiko

Utvikling i valutakurser innebærer både direkte og indirekte en økonomisk risiko for selskapet. Selskapet benytter seg av ulike finansielle instrumenter i forbindelse med styringen av finansiell risiko. Sikring av nettoinvestering i utenlandsk valuta bokføres mot egenkapitalen.

Kontantstrømoppstilling

Kontantstrømoppstillingen er utarbeidet etter den indirekte metode. Kontanter og kontantekvivalenter omfatter kontanter og bankinnskudd.



Sunde Group AS og Konsern

Note 1 Regnskapsprinsipper forts.

Leasing

Det skilles mellom finansiell og operasjonell leasing. Driftsmidler finansiert ved finansiell leasing er regnskapsmessig klassifisert under varige driftsmidler. Motposten er medtatt som langsiktig gjeld. Leiebeløp fordeles mellom rentekostnad og avdrag på gjelden. Operasjonell leasing kostnadsføres som driftskostnad basert på fakturert leasingleie.

Note 2 Salgsinntekter

	Konsern	
	2022	2021
<i>Geografisk fordeling</i>		
Norden	3.310.428	2.990.912
Europa øvrig	466.002	438.562
Sum	3.776.430	3.429.474

Note 3 Varer

	Konsern	
	2022	2021
Råvarer og innkjøpte halvfabrikater	134.515	101.568
Varer under tilvirkning	241	286
Ferdige egentilvirkede varer	137.626	114.558
Innkjøpte varer for videresalg	26.517	23.022
Sum	298.899	239.434

Note 4 Lønnskostnader, antall ansatte, godtgjørelser mm.

Lønnskostnader	Konsern	
	2022	2021
Lønninger	290.792	282.138
Arbeidsgiveravgift	37.331	35.549
Pensjonskostnader	14.856	14.963
Andre ytelser	3.309	4.291
Sum	346.388	336.941

Gjennomsnittlig antall ansatte 490 484
Det er ingen ansatte i morselskapet.

Det er tegnet OTP-forsikring i henhold til gjeldende lovkrav. Årets premie utgjør tkr 2.843 for konsernet.
Det er ikke utbetalt godtgjørelse til styret eller daglig leder.

Revisor

Kostnadsført revisjonshonorar for Sunde Group AS i 2022 utgjør tkr. 28.
Tilsvarende tall for konsernet er tkr. 1.266 og andre tjenester tkr. 86.



Sunde Group AS og Konsern

Note 5 Immaterielle eiendeler

Konsern

	Goodwill	Patenter, varemerker og lignende	Sum immaterielle eiendeler
Anskaffelseskost pr 01.01.22	8.037	10.000	18.037
Tilgang kjøpte immaterielle eiendeler	0	500	500
Anskaffelseskost 31.12.22	8.037	10.500	18.537
Akkumulerte avskrivninger 01.01.22	7.027	0	7.027
Akkumulerte avskrivninger 31.12.22	8.037	188	8.225
Balanseført verdi pr. 31.12.22	0	10.312	10.312
Årets avskrivninger	1.010	188	1.198
Økonomisk levetid	5-15 år	10 år	

Note 6 Varige driftsmidler

Konsern

	Tomter/ bygninger	Maskiner/ inventar	Sum varige driftsmidler
Anskaffelseskost pr 01.01.22	1.211.983	1.846.849	3.058.832
Tilgang kjøpte driftsmidler	138.914	61.640	200.554
Avgang solgte driftsmidler	-	-17.047	-17.047
Anskaffelseskost 31.12.22	1.350.897	1.891.442	3.242.339
Akkumulerte avskrivninger 01.01.22	339.874	1.159.372	1.499.246
Akk. avskr solgte driftsmidler	-	-12.168	
Akkumulerte avskrivninger 31.12.22	354.226	1.232.925	1.599.319
Balanseført verdi pr. 31.12.22	996.670	658.518	1.655.188
Årets avskrivninger	14.352	85.721	100.073
Økonomisk levetid	50-100 år	5-30 år	

Det har i løpet av året vært gjennomført noen mindre FoU-prosjekter. Disse kostnadsføres løpende.

Finansielle leieavtaler inngår i balanseført verdi pr. 31.12.22 med tkr. 46.285.

Note 7 Datterselskap, tilknyttet selskap m v

Morselskap

Firma	Eierandel	Stemme- andel
Sunde AS	Ålesund 99,0 %	99,0 %
Sunde Property AS	Oslo 100,0 %	100,0 %
Nesseplast AS	Balestrand 49,5 %	49,5 %
Sunde EPS AS	Oslo 25,0 %	25,0 %



Sunde Group AS og Konsern

Note 7 Datterselskap, tilknyttet selskap m v forts.

	Datter-selskap	Tilknyttede selskaper
Inngående balanse 01.01.22	1.157.290	47.656
Andel årets resultat	337.036	9.187
Avskrivning merverdier	48	
Overf. fra selskapene	-380.000	-2.738
Andre endringer i løpet av året	2.887	
Utgående balanse 31.12.22	1.117.261	54.105

Konsern

Nesseplast AS og Sunde EPS AS er også tilknyttede selskaper i konsern. Det vises til tabell ovenfor.

Note 8 Poster som er sammenslått

	Morselskap		Konsern	
	2022	2021	2022	2021
Inntekt på investering i datterselskap	335.124	406.915	0	0
Inntekt på investering i tilknyttede selskaper	9.187	5.225	9.187	5.225
Annen renteinntekt	154	272	22.386	5.732
Annen finansinntekt			111.208	60.903
Rentekostnad til foretak i samme konsern	0	-94	0	-94
Annen rentekostnad			-44.881	-29.485
Annen finanskostnad	-4		-88.393	-65.665
Netto finansposter	344.461	412.319	9.507	-23.284

Note 9 Skatt

Årets skattekostnad:	Morselskap		Konsern	
	2022	2021	2022	2021
Betalbar skatt			99.373	109.350
Endring i utsatt skatt	-101	-69	-7.958	13.156
Sum skattekostnad	-101	-69	91.415	122.505

Beregning av årets skattegrunnlag:

Resultat før skattekostnad	343.770	411.723		
Permanente forskjeller	-344.228	-412.036		
Endring i midlertidige forskjeller	458	313		
Årets skattegrunnlag	0	-0	-	-

Betalbar skatt i balansen:

Betalbar skatt på årets resultat			99.373	109.350
Forskuddsbetalt skatt			-6.059	-10.849
Betalbar skatt på konsemdrag	-	-	-1.689	-110
Sum betalbar skatt	-	-	91.625	98.390

Oversikt over midlertidige forskjeller:

Anleggsmidler			795.952	763.328
Omløpsmidler			19.736	14.996
Garantivsetning			-500	-500
Pensjonsforpliktelse			-344	-11
Øvrige forskjeller			15.526	15.547
Underskudd til fremføring	-771	-313	-242.266	-177.355
Sum	-771	-313	588.104	616.005
Utsatt skatt	-170	-69	115.764	123.610



Sunde Group AS og Konsern

Note 10 Mellomværende med selskap i samme konsern

	Morselskap		Konsern		
	2022	2021	2022	2021	
Andre fordringer	200.000	0	0	0	0

Note 11 Bundne bankinnskudd

	Konsern	
	2022	2021
Bundne skattetrekkmidler utgjør:	7.193	7.593

Note 12 Aksjekapital og aksjonærinformasjon

Aksjekapitalen i Sunde Group AS pr 31.12.2022 består av 100 aksjer pålydende kr. 161.250,-. Aksjene eies av Kasu AS (60 aksjer) og Sunde Invest AS (40 aksjer).

Note 13 Egenkapital

	Aksje- kapital	Overkurs	Fond for vurderings- forskjeller	Annen EK	Sum
Morselskap					
Egenkapital pr 31.12.21	16.125	108.132	877.487	210.906	1.212.649
Årets resultat			346.271	-439	345.832
Omregningsdifferanser valuta			2.932		2.932
Andre endringer			-382.783	382.738	-45
Utbytte				-200.000	-200.000
Tilleggsutbytte		-108.132		-71.868	-180.000
Egenkapital pr 31.12.22	16.125	-	843.907	321.335	1.181.367

	Aksje- kapital	Overkurs	Fond for vurderings- forskjeller	Annen EK	Minoritet	Sum
Konsern						
Egenkapital pr 31.12.21	16.125	108.132	38.196	1.049.974	42.446	1.254.872
Årets resultat			9.187	332.920	2.356	344.462
Utbytte				-200.000	-749	-200.749
Omregningsdifferanser valuta				2.932	49	2.980
Tilleggsutbytte		-108.132		-71.868		-180.000
Andre endringer			-2.738	6.418	-3.680	0
Egenkapital pr 31.12.22	16.125	0	44.645	1.120.376	40.422	1.221.567



Sunde Group AS og Konsern

Note 14 Gjeld

	Konsern	
	2022	2021
Gjeld med forfall senere enn 5 år	197.971	203.718
Gjeld sikret ved pant	1.248.380	1.294.873
Pantsatte eiendeler	1.489.488	1.485.436
Garantiforpliktelser ikke regnskapsført	1.086	1.086
Finansielle leieforpliktelser	30.200	37.449
Leieforpliktelsene gjelder flere mindre leasingavtaler med løpetid 5-7 år.		

Konsern har i sikringsøyemed inngått valutaterminforretninger på tUSD 2.050 mot oppgjør i EUR den 13/1 2023.

Note 15 Nærstående parter

Sunde Group konsern har i 2022 hatt transaksjoner med den nærstående partene Sunde EPS AS.

Sunde AS har en distribusjonsavtale med Sunde EPS AS om salg av Sunde AS's EPS råvare hvilket utgjør om lag en tredjedel av konsernets omsetning.

Sunde EPS AS videreselger så en vesentlig del av disse varene til Sunde AS med datterselskaper.

Note 16 Usikre forpliktelser

Miljødirektoratet har pålagt konsernet å gjøre risikovurdering av sedimentforurensning på sjøbunn. Undersøkelser pågår og pt er det ikke konkludert, hverken om eventuelle tiltak eller hvem som skal bære kostnad for slike. Økonomisk konsekvens av «worst case scenario» synes å ikke være av vesentlig betydning for konsernets finansielle stilling



Sunde Group AS og Konsern

Kontantstrømpoppstilling

(beløp i 1 000 kr)

Morselskap		Konsern	
2021	2022	2022	2021
Kontantstrømmer fra operasjonelle aktiviteter			
411.724	345.731	435.877	539.699
-412.140	-346.271	-9.187	-5.225
-7.587	-	-98.529	-52.081
-	-	101.272	98.344
-	-	31.162	-130.801
-	-	60	923
-	-	-4	-59
37	-16	-38.236	62.384
-7.966	-556	422.415	513.184
Kontantstrømmer fra investeringsaktiviteter			
-	-	3.474	1.321
-	-	-217.105	-78.385
191.975	182.738	2.738	3.475
-	-	-47	-
191.975	182.738	-210.941	-73.589
Kontantstrømmer fra finansieringsaktiviteter			
-	-	8.439	10.578
-17.321	-	-50.161	-63.191
-170.000	-180.000	-180.749	-170.825
-	-	-	4.940
-187.321	-180.000	-222.471	-218.498
-	-	-960	-4.422
-3.312	2.181	-11.957	216.674
10.963	7.651	1.029.555	812.881
7.651	9.832	1.017.598	1.029.555
Ikke benyttede trekkrettigheter		248.474	320.148



BDO AS
Lerstadvegen 517
6018 Ålesund

Uavhengig revisors beretning

Til generalforsamlingen i Sunde Group AS

Konklusjon

Vi har revidert årsregnskapet for Sunde Group AS.

Årsregnskapet består av:

- Selskapsregnskapet, som består av balanse per 31. desember 2022, resultatregnskap og kontantstrømoppstilling for regnskapsåret avsluttet per denne datoen og noter, herunder et sammendrag av viktige regnskapsprinsipper, og
- Konsernregnskapet, som består av balanse per 31. desember 2022, resultatregnskap og kontantstrømoppstilling for regnskapsåret avsluttet per denne datoen og noter, herunder et sammendrag av viktige regnskapsprinsipper.

Etter vår mening:

- Oppfyller årsregnskapet gjeldende lovkrav
- Gir selskapsregnskapet et rettviseende bilde av selskapets finansielle stilling per 31. desember 2022 og av dets resultater og kontantstrømmer for regnskapsåret som ble avsluttet per denne datoen i samsvar med regnskapslovens regler og god regnskapsskikk i Norge, og
- Gir konsernregnskapet et rettviseende bilde av konsernets finansielle stilling per 31. desember 2022 og av dets resultater og kontantstrømmer for regnskapsåret som ble avsluttet per denne datoen i samsvar med regnskapslovens regler og god regnskapsskikk i Norge.

Grunnlag for konklusjonen

Vi har gjennomført revisjonen i samsvar med International Standards on Auditing (ISA-ene). Våre oppgaver og plikter i henhold til disse standardene er beskrevet nedenfor under Revisors oppgaver og plikter ved revisjonen av årsregnskapet. Vi er uavhengige av selskapet og konsernet i samsvar med kravene i relevante lover og forskrifter i Norge og International Code of Ethics for Professional Accountants (inkludert internasjonale uavhengighetsstandarder) utstedt av International Ethics Standards Board for Accountants (IESBA-reglene), og vi har overholdt våre øvrige etiske forpliktelser i samsvar med disse kravene. Innhentet revisjonsbevis er etter vår vurdering tilstrekkelig og hensiktsmessig som grunnlag for vår konklusjon.

Annen informasjon

Styret og daglig leder (ledelsen) er ansvarlig for annen informasjon. Annen informasjon består av årsberetningen.

Vår konklusjon om årsregnskapet ovenfor dekker ikke annen informasjon.

I forbindelse med revisjonen av årsregnskapet er det vår oppgave å lese annen informasjon. Formålet er å vurdere hvorvidt det foreligger vesentlig inkonsistens mellom annen informasjon og årsregnskapet og den kunnskap vi har opparbeidet oss under revisjonen av årsregnskapet, eller hvorvidt informasjon i annen informasjon ellers fremstår som vesentlig feil. Vi har plikt til å



rapportere dersom annen informasjon fremstår som vesentlig feil. Vi har ingenting å rapportere i så henseende.

Konklusjon om årsberetningen

Basert på kunnskapen vi har opparbeidet oss i revisjonen, mener vi at årsberetningen

- er konsistent med årsregnskapet og
- inneholder de opplysninger som skal gis i henhold til gjeldende lovkrav.

Vår uttalelse om årsberetningen gjelder tilsvarende for redegjørelse om samfunnsansvar.

Styret og daglig leders ansvar for årsregnskapet

Styret og daglig leder (Ledelsen) er ansvarlig for å utarbeide årsregnskapet og for at det gir et rettviseende bilde i samsvar med regnskapslovens regler og god regnskapsskikk i Norge. Ledelsen er også ansvarlig for slik intern kontroll som den finner nødvendig for å kunne utarbeide et årsregnskap som ikke inneholder vesentlig feilinformasjon, verken som følge av misligheter eller utilsiktede feil.

Ved utarbeidelsen av årsregnskapet må ledelsen ta standpunkt til selskapets og konsernets evne til fortsatt drift og opplyse om forhold av betydning for fortsatt drift. Forutsetningen om fortsatt drift skal legges til grunn for årsregnskapet så lenge det ikke er sannsynlig at virksomheten vil bli avvirket.

Revisors oppgaver og plikter ved revisjonen av årsregnskapet

Vårt mål er å oppnå betryggende sikkerhet for at årsregnskapet som helhet ikke inneholder vesentlig feilinformasjon, verken som følge av misligheter eller utilsiktede feil, og å avgi en revisjonsberetning som inneholder vår konklusjon. Betryggende sikkerhet er en høy grad av sikkerhet, men ingen garanti for at en revisjon utført i samsvar med ISA-ene, alltid vil avdekke vesentlig feilinformasjon. Feilinformasjon kan oppstå som følge av misligheter eller utilsiktede feil. Feilinformasjon er å anse som vesentlig dersom den enkeltvis eller samlet med rimelighet kan forventes å påvirke de økonomiske beslutningene som brukerne foretar på grunnlag av årsregnskapet.

For videre beskrivelse av revisors oppgaver og plikter vises det til:
<https://revisorforeningen.no/revisjonsberetninger>

Ålesund, 2. mai 2023
BDO AS

John Arne Fiskerstrand
statsautorisert revisor