



ÅRSREGNSKAPET FOR REGNSKAPSÅRET 2020 - GENERELL INFORMASJON

Enheten

Organisasjonsnummer: 943 273 553
Organisasjonsform: Aksjeselskap
Foretaksnavn: L2 ARKITEKTER AS
Forretningsadresse: Frognerveien 22
0263 OSLO

Regnskapsår

Årsregnskapets periode: 01.01.2020 - 31.12.2020

Konsern

Morselskap i konsern: Nei

Regnskapsregler

Regler for små foretak benyttet: Ja
Benyttet ved utarbeidelsen av årsregnskapet til selskapet: Regnskapslovens alminnelige regler

Årsregnskapet fastsatt av kompetent organ

Bekreftet av representant for selskapet: ACCOUNT IT AS
Dato for fastsettelse av årsregnskapet: 04.06.2021

Grunnlag for avgivelse

År 2020: Årsregnskapet er elektronisk innlevert
År 2019: Tall er hentet fra elektronisk innlevert årsregnskap fra 2020

Det er ikke krav til at årsregnskapet m.v. som sendes til Regnskapsregisteret er undertegnet. Kontrollen på at dette er utført ligger hos revisor/enhetens øverste organ. Sikkerheten ivaretas ved at innsender har rolle/rettighet for innsending av årsregnskapet via Altinn, og ved at det bekreftes at årsregnskapet er fastsatt av kompetent organ.

Brønnøysundregistrene, 12.07.2022



Resultatregnskap

Beløp i: NOK	Note	2020	2019
RESULTATREGNSKAP			
Inntekter			
Salgsinntekt		31 770 495	37 653 650
Sum inntekter		31 770 495	37 653 650
Kostnader			
Varekostnad		1 010 598	2 025 841
Lønnskostnad	2	25 783 445	24 661 372
Avskrivning av driftsmidler og immaterielle eiendeler	4	168 900	125 453
Annen driftskostnad	2	3 972 073	4 540 822
Sum kostnader	10	30 935 015	31 353 488
Driftsresultat		835 480	6 300 162
Finansinntekter og finanskostnader			
Annen renteinntekt	9	28 204	57 343
Annen finansinntekt	9		73
Sum finansinntekter		28 204	57 416
Annen rentekostnad	9	6 262	3 537
Annen finanskostnad	9	1 530	
Sum finanskostnader		7 793	3 537
Netto finans		20 411	53 879
Ordinært resultat før skattekostnad		855 891	6 354 042
Skattekostnad på ordinært resultat	3	191 219	1 398 372
Ordinært resultat etter skattekostnad		664 672	4 955 670
Årsresultat	8	664 672	4 955 670
Årsresultat etter minoritetsinteresser		664 672	4 955 670
Totalresultat		664 672	4 955 670
Overføringer og disponeringer			



Resultatregnskap

Beløp i: NOK	Note	2020	2019
Avsatt til annen egenkapital		664 672	4 955 670
Sum overføringer og disponeringer		664 672	4 955 670



Balanse

Beløp i: NOK	Note	2020	2019
BALANSE - EIENDELER			
Anleggsmidler			
Immaterielle eiendeler			
Utsatt skattefordel	3		5 182
Sum immaterielle eiendeler			5 182
Varige driftsmidler			
Tomter, bygninger o.a. fast eiendom	4		
Maskiner og anlegg	4		
Skip og flytende installasjoner	4		
Driftsløsøre, inventar o.a. utstyr	4	531 966	399 111
Sum varige driftsmidler	4	531 966	399 111
Finansielle anleggsmidler			
Obligasjoner		789 955	785 634
Sum finansielle anleggsmidler		789 955	785 634
Sum anleggsmidler		1 321 921	1 189 927
Omløpsmidler			
Varer			
Fordringer			
Kundefordringer	5	6 071 620	9 632 709
Andre kortsiktige fordringer		1 081 917	1 706 830
Sum fordringer		7 153 536	11 339 540
Bankinnskudd, kontanter og lignende			
Bankinnskudd, kontanter o.l.	6	10 426 312	9 364 216
Sum bankinnskudd, kontanter og lignende		10 426 312	9 364 216
Sum omløpsmidler		17 579 848	20 703 756
SUM EIENDELER		18 901 769	21 893 683



Balanse

Beløp i: NOK	Note	2020	2019
BALANSE - EGENKAPITAL OG GJELD			
Egenkapital			
Innskutt egenkapital			
Aksjekapital	7	121 500	121 500
Beholdning av egne aksjer	7	-4 050	-4 050
Overkurs		30 760	30 760
Sum innskutt egenkapital		148 210	148 210
Opptjent egenkapital			
Annen egenkapital	11	11 359 221	10 694 549
Sum opptjent egenkapital		11 359 221	10 694 549
Sum egenkapital	8	11 507 431	10 842 759
Gjeld			
Langsiktig gjeld			
Utsatt skatt	3	1 594	
Sum avsetninger for forpliktelser		1 594	
Annen langsiktig gjeld			
Sum langsiktig gjeld		1 594	0
Kortsiktig gjeld			
Leverandørgjeld		1 091 343	2 356 219
Betalbar skatt	3	184 443	1 397 113
Skyldig offentlige avgifter		3 107 249	3 590 521
Annen kortsiktig gjeld		3 009 710	3 707 071
Sum kortsiktig gjeld		7 392 745	11 050 924
Sum gjeld		7 394 339	11 050 924
SUM EGENKAPITAL OG GJELD		18 901 769	21 893 683



Brønnøysundregistrene

ÅRSREGNSKAP FOR REGNSKAPSÅRET 2020 - GENERELL INFORMASJON

Journalnummer: 2021 734535

Enheten

Organisasjonsnummer: 943 273 553
Organisasjonsform: Aksjeselskap
Foretaksnavn: L2 ARKITEKTER AS
Forretningsadresse: Frognerveien 22
0263 OSLO

Regnskapsår

Årsregnskapets periode: 01.01.2020 - 31.12.2020

Konsern

Morselskap i konsern: Nei

Regnskapsregler

Regler for små foretak benyttet: Ja
Benyttet ved utarbeidelsen av
årsregnskapet til selskapet: Regnskapslovens alminnelige regler

Årsregnskapet fastsatt av kompetent organ

Bekreftet av representant for selskapet: ACCOUNT IT AS
Dato for fastsettelse av årsregnskapet: 04.06.2021

Grunnlag for avgivelse

År 2020: Årsregnskap er elektronisk innlevert.
År 2019: Tall er hentet fra elektronisk innlevert årsregnskap fra 2020.

Det er ikke krav til at årsregnskapet m.v. som sendes til Regnskapsregisteret er undertegnet. Kontrollen på at dette er utført ligger hos revisor/enhetens øverste organ. Sikkerheten ivaretas ved at innsender har rolle/rettighet for innsending av årsregnskapet via Altinn, og ved at det bekreftes at årsregnskapet er fastsatt av kompetent organ.

Brønnøysundregistrene, 23.09.2021



Organisasjonsnr: 943 273 553
L2 ARKITEKTER AS

RESULTATREGNSKAP

Beløp i: NOK	Note	2020	2019
RESULTATREGNSKAP			
Inntekter			
Salgsinntekt		31 770 495	37 653 650
Sum inntekter		31 770 495	37 653 650
Kostnader			
Varekostnad		1 010 598	2 025 841
Lønnskostnad	2	25 783 445	24 661 372
Avskrivning av driftsmidler og immaterielle eiendeler	4	168 900	125 453
Annen driftskostnad	2	3 972 073	4 540 822
Sum kostnader	10	30 935 015	31 353 488
Driftsresultat		835 480	6 300 162
Finansinntekter og finanskostnader			
Annen renteinntekt	9	28 204	57 343
Annen finansinntekt	9		73
Sum finansinntekter		28 204	57 416
Annen rentekostnad	9	6 262	3 537
Annen finanskostnad	9	1 530	
Sum finanskostnader		7 793	3 537
Netto finans		20 411	53 879
Ordinært resultat før skattekostnad			
Skattekostnad på ordinært resultat	3	191 219	1 398 372
Ordinært resultat etter skattekostnad		664 672	4 955 670
Årsresultat	8	664 672	4 955 670
Årsresultat etter minoritetsinteresser		664 672	4 955 670
Totalresultat		664 672	4 955 670
Overføringer og disponeringer			
Avsatt til annen egenkapital		664 672	4 955 670
Sum overføringer og disponeringer		664 672	4 955 670



Organisasjonsnr: 943 273 553
L2 ARKITEKTER AS

BALANSE

Beløp i: NOK	Note	2020	2019
--------------	------	------	------

BALANSE - EIENDELER

Anleggsmidler

Immaterielle eiendeler

Utsatt skattefordel	3		5 182
Sum immaterielle eiendeler			5 182

Varige driftsmidler

Tomter, bygninger o.a.

fast eiendom 4

Maskiner og anlegg 4

Skip og flytende

installasjoner 4

Driftsløsøre, inventar o.

a. utstyr 4

Sum varige driftsmidler	4	531 966	399 111
--------------------------------	----------	----------------	----------------

		531 966	399 111
--	--	----------------	----------------

Finansielle anleggsmidler

Obligasjoner		789 955	785 634
--------------	--	---------	---------

Sum finansielle			
------------------------	--	--	--

anleggsmidler		789 955	785 634
----------------------	--	----------------	----------------

Sum anleggsmidler		1 321 921	1 189 927
--------------------------	--	------------------	------------------

Omløpsmidler

Varer

Fordringer

Kundefordringer	5	6 071 620	9 632 709
-----------------	---	-----------	-----------

Andre kortsiktige			
-------------------	--	--	--

fordringer		1 081 917	1 706 830
------------	--	-----------	-----------

Sum fordringer		7 153 536	11 339 540
-----------------------	--	------------------	-------------------

Bankinnskudd, kontanter

og lignende

Bankinnskudd, kontanter o.

l.	6	10 426 312	9 364 216
----	---	------------	-----------

Sum bankinnskudd,			
--------------------------	--	--	--

kontanter og lignende		10 426 312	9 364 216
------------------------------	--	-------------------	------------------

Sum omløpsmidler		17 579 848	20 703 756
-------------------------	--	-------------------	-------------------

SUM EIENDELER		18 901 769	21 893 683
----------------------	--	-------------------	-------------------

BALANSE - EGENKAPITAL OG GJELD

Egenkapital

Innskutt egenkapital



Aksjekapital	7	121 500	121 500
Beholdning av egne aksjer	7	-4 050	-4 050
Overkurs		30 760	30 760
Sum innskutt egenkapital		148 210	148 210
Opptjent egenkapital			
Annen egenkapital	11	11 359 221	10 694 549
Sum opptjent egenkapital		11 359 221	10 694 549
Sum egenkapital	8	11 507 431	10 842 759
Gjeld			
Langsiktig gjeld			
Utsatt skatt	3	1 594	
Sum avsetninger for forpliktelseser		1 594	
Annen langsiktig gjeld			
Sum langsiktig gjeld		1 594	0
Kortsiktig gjeld			
Leverandørgjeld		1 091 343	2 356 219
Betalbar skatt	3	184 443	1 397 113
Skyldig offentlige avgifter		3 107 249	3 590 521
Annen kortsiktig gjeld		3 009 710	3 707 071
Sum kortsiktig gjeld		7 392 745	11 050 924
Sum gjeld		7 394 339	11 050 924
SUM EGENKAPITAL OG GJELD		18 901 769	21 893 683



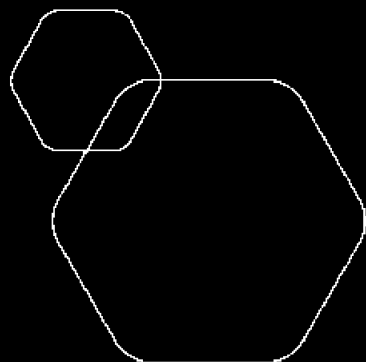
Organisasjonsnr: 943 273 553
L2 ARKITEKTER AS

NOTEOPPLYSNINGER - SELSKAP - alle poster oppgitt i hele tall

Note

Antall årsverk i regnskapsåret

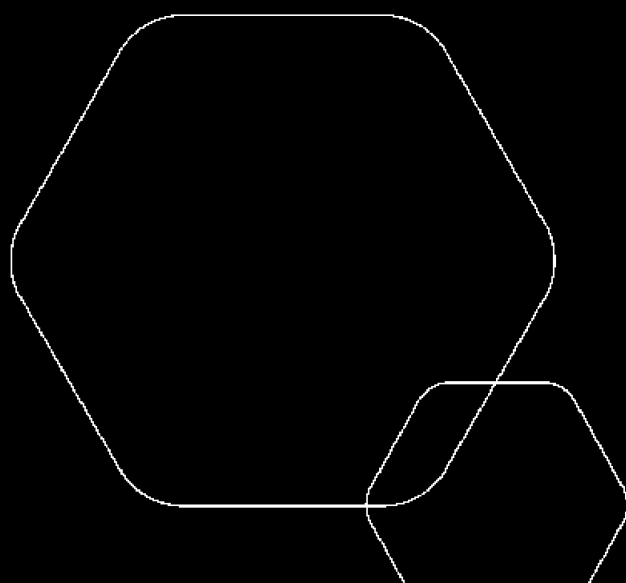
Virksomheten har hatt følgende antall årsverk:
23.00



Årsregnskap 2020

L2 Arkitekter AS

Resultatregnskap
Balanse
Noter til regnskapet



Org.nr.: 943 273 553



RESULTATREGNSKAP

L2 ARKITEKTER AS

DRIFTSINNEKTER OG DRIFTSKOSTNADER	Note	2020	2019
Salgsinntekt		31 770 495	37 653 650
Sum driftsinntekter		31 770 495	37 653 650
Varekostnad		1 010 598	2 025 841
Lønnskostnad	2	25 783 445	24 661 372
Avskrivning av driftsmidler og immaterielle eiendeler	4	168 900	125 453
Annen driftskostnad	2	3 972 073	4 540 822
Sum driftskostnader	10	30 935 015	31 353 488
Driftsresultat		835 480	6 300 162
FINANSINNEKTER OG FINANSKOSTNADER			
Annen renteinntekt	9	28 204	57 343
Annen finansinntekt	9	0	73
Annen rentekostnad	9	6 262	3 537
Annen finanskostnad	9	1 530	0
Resultat av finansposter		20 411	53 879
Ordinært resultat før skattekostnad		855 891	6 354 042
Skattekostnad på ordinært resultat	3	191 219	1 398 372
Ordinært resultat		664 672	4 955 670
Årsresultat	8	664 672	4 955 670
OVERFØRINGER			
Avsatt til annen egenkapital		664 672	4 955 670
Sum overføringer		664 672	4 955 670



BALANSE

L2 ARKITEKTER AS

EIENDELER	Note	2020	2019
ANLEGGSMIDLER			
IMMATERIELLE EIENDELER			
Utsatt skattefordel	3	0	5 182
Sum immaterielle eiendeler		0	5 182
VARIGE DRIFTSMIDLER			
Driftsløsøre, inventar o.a. utstyr	4	531 966	399 111
Sum varige driftsmidler	4	531 966	399 111
FINANSIELLE ANLEGGSMIDLER			
Husleiedepositum		789 955	785 634
Sum finansielle anleggsmidler		789 955	785 634
Sum anleggsmidler		1 321 921	1 189 927
OMLØPSMIDLER			
FORDRINGER			
Kundefordringer	5	6 071 620	9 632 709
Andre kortsiktige fordringer		1 081 917	1 706 830
Sum fordringer		7 153 536	11 339 540
INVESTERINGER			
Bankinnskudd, kontanter o.l.	6	10 426 312	9 364 216
Sum omløpsmidler		17 579 848	20 703 756
Sum eiendeler		18 901 769	21 893 683



BALANSE

L2 ARKITEKTER AS

EGENKAPITAL OG GJELD	Note	2020	2019
INNSKUTT EGENKAPITAL			
Aksjekapital	7	121 500	121 500
Egne aksjer	7	-4 050	-4 050
Overkurs		30 760	30 760
Sum innskutt egenkapital		148 210	148 210
OPPTJENT EGENKAPITAL			
Annen egenkapital	11	11 359 221	10 694 549
Sum opptjent egenkapital		11 359 221	10 694 549
Sum egenkapital	8	11 507 431	10 842 759
GJELD			
AVSETNING FOR FORPLIKTELSER			
Utsatt skatt	3	1 594	0
Sum avsetning for forpliktelser		1 594	0
ANNEN LANGSIKTIG GJELD			
KORTSIKTIG GJELD			
Leverandørgjeld		1 091 343	2 356 219
Betalbar skatt	3	184 443	1 397 113
Skyldig offentlige avgifter		3 107 249	3 590 521
Annen kortsiktig gjeld		3 009 710	3 707 071
Sum kortsiktig gjeld		7 392 745	11 050 924
Sum gjeld		7 394 339	11 050 924
Sum egenkapital og gjeld		18 901 769	21 893 683

Oslo, 04.06.2021
Styret i L2 Arkitekter AS

Ivar Lunde
styreleder

Jon Inge Bruland
styremedlem

Jon Flatebø
styremedlem/daglig leder

Thomas Gevelt Løvdahl
styremedlem

Agathe Maud Juliette Monnet
styremedlem



Regnskapsprinsipper

Årsregnskapet er satt opp i samsvar med regnskapsloven og NRS 8 - God regnskapsskikk for små foretak.

DRIFTSINNTEKTER

Inntektsføring ved salg av varer skjer på leveringstidspunktet. Tjenester inntektsføres etter hvert som de leveres.

SKATT

Skattekostnaden i resultatregnskapet omfatter både periodens betalbare skatt og endring i utsatt skatt. Utsatt skatt er beregnet med 22 % på grunnlag av de midlertidige forskjeller som eksisterer mellom regnskapsmessige og skattemessige verdier, samt ligningsmessig underskudd til fremføring ved utgangen av regnskapsåret. Skatteøkende og skattereduserende midlertidige forskjeller som reverserer eller kan reverseres i samme periode er utlignet og nettoført.

KLASSIFISERING OG VURDERING AV ANLEGGSMIDLER

Anleggsmidler omfatter eiendeler bestemt til varig eie og bruk. Anleggsmidler er vurdert til anskaffelseskost. Varige driftsmidler balanseføres og avskrives over driftsmidlets økonomiske levetid. Avskrivningsperioden for fast eiendom anskaffet etter 2009 er dekomponert i en del som gjelder råbygget og en del som gjelder faste tekniske installasjoner. Varige driftsmidler nedskrives til gjenvinnbart beløp ved verdifall som forventes ikke å være forbigående. Gjenvinnbart beløp er det høyeste av netto salgsverdi og verdi i bruk. Verdi i bruk er nåverdi av fremtidige kontantstrømmer knyttet til eiendelen. Nedskrivningen reverseres når grunnlaget for nedskrivningen ikke lenger er til stede.

KLASSIFISERING OG VURDERING AV OMLØPSMIDLER

Omløpsmidler og kortsiktig gjeld omfatter normalt poster som forfaller til betaling innen ett år etter balansedagen, samt poster som knytter seg til varekretsløpet. Omløpsmidler vurderes til laveste verdi av anskaffelseskost og virkelig verdi.

FORDRINGER

Kundefordringer og andre fordringer oppføres til pålydende etter fradrag for avsetning til forventet tap. Avsetning til tap gjøres på grunnlag av en individuell vurdering av de enkelte fordringene.



Note 2 Lønnskostnader og ytelser, godtgjørelser til daglig leder, styret og revisor

Lønnskostnader	2020	2019
Lønninger	21 198 633	19 980 976
Arbeidsgiveravgift	3 095 061	3 085 830
Pensjonskostnader	1 167 482	1 095 144
Andre ytelser	322 269	499 422
Sum	25 783 445	24 661 372

Selskapet har i 2020 sysselsatt 23 årsverk.

PENSJONSFORPLIKTELSER

Selskapet er pliktig til å ha tjenestepensjonsordning etter lov om obligatorisk tjenestepensjon. Selskapets pensjonsordninger tilfredsstiller kravene i denne lov.

Ytelser til ledende personer	Daglig leder	Styret
Lønn	1 234 777	0
Annen godtgjørelse	67 377	0
Sum	1 302 154	0

REVISOR

Kostnadsført revisjonshonorar for 2020 utgjør kr 35 925.



Note 3 Skatt

Årets skattekostnad	2020	2019
Resultatført skatt på ordinært resultat:		
Betalbar skatt	184 443	1 397 113
Endring i utsatt skatt	6 776	1 259
Skattekostnad ordinært resultat	191 219	1 398 372
Skattepliktig inntekt:		
Ordinært resultat før skatt	855 891	6 354 042
Permanente forskjeller	13 289	2 195
Endring i midlertidige forskjeller	-30 802	-5 722
Skattepliktig inntekt	838 378	6 350 514
Betalbar skatt i balansen:		
Betalbar skatt på årets resultat	184 443	1 397 113
Sum betalbar skatt i balansen	184 443	1 397 113

Skatteeffekten av midlertidige forskjeller som har gitt opphav til utsatt skatt og utsatte skattefordeler, spesifisert på typer av midlertidige forskjeller

	2020	2019	Endring
Varige driftsmidler	22 246	-8 556	-30 802
Fordringer	-15 000	-15 000	0
Sum	7 246	-23 556	-30 802
Grunnlag for utsatt skatt / skattefordel	7 246	-23 556	-30 802
Utsatt skatt / skattefordel (22 %)	1 594	-5 182	-6 776

Note 4 Anleggsmidler

	Driftsløsøre, inventar ol.	Sum
Anskaffelseskost pr. 01.01.20	2 804 065	2 804 065
+ Tilgang kjøpte driftsmidler	301 755	301 755
= Anskaffelseskost 31.12.20	3 105 820	3 105 820
Akkumulerte avskrivninger 31.12.20	2 573 854	2 573 854
= Bokført verdi 31.12.20	531 966	531 966
Årets ordinære avskrivninger	168 900	168 900
Økonomisk levetid	5 år	
Avskrivningsplan	saldo 0%	



Note 5 Kundefordringer

	2020	2019
Kundefordringer til pålydende	6 086 620	9 647 709
Avsetning til tap	15 000	15 000
Balanseført verdi av kundefordringer 31.12	6 071 620	9 632 709
Sum resultatførte tap på krav	0	0

Kostnadsført tap er klassifisert som annen driftskostnad i regnskapet.

Note 6 Bankinnskudd

Innestående midler på skattetrekkkonto (bundne midler) er på kr. 1 017 963.

Note 7 Aksjonærer

AKSJEKAPITALEN I L2 ARKITEKTER AS PR. 31.12 BESTÅR AV:

	Antall	Pålydende	Bokført
Ordinære aksjer	450	270,0	121 500
Sum	450		121 500

EIERSTRUKTUR

De største aksjonærene i % pr. 31.12 var:

	Ordinære	Eierandel	Stemmeandel
Ivar Lunde AS	150	33,3	34,5
Jon Flatebø AS	150	33,3	34,5
Jon Inge Bruland AS	90	20,0	20,7
Helge T Næs	30	6,7	6,9
L2 Arkitekter AS	15	3,3	
Michel van Dijk	15	3,3	3,4
Totalt antall aksjer	450	100,0	100,0

Note 8 Egenkapital

	Aksjekapital	Egne aksjer	Overkurs	Annen egenkapital	Sum egenkapital
Pr. 31.12.2019	121 500	-4 050	30 760	10 694 549	10 842 759
Pr 01.01.2020	121 500	-4 050	30 760	10 694 549	10 842 759
Årets resultat				664 672	664 672
Pr 31.12.2020	121 500	-4 050	30 760	11 359 221	11 507 431



Note 9 Poster som er slått sammen i regnskapet

Finansinntekter	2020	2019
Annen renteinntekt	28 204	57 343
Annen finansinntekt (agio)	0	73
Sum finansinntekter	28 204	57 416
Finanskostnader	2020	2019
Annen rentekostnad	6 262	3 537
Annen finanskostnad (disagio)	1 530	0
Sum finanskostnader	7 793	3 537

Note 10 Spesifikasjon av driftskostnader etter art

	2020	2019
Varekostnad	1 010 598	2 025 841
Lønnskostnad	25 783 445	24 661 372
Avskrivning	168 900	125 453
Andre driftskostnader	3 972 073	4 540 822
Sum driftskostnader	30 935 015	31 353 488

Note 11 Fortsatt drift

I tråd med reglene i NRS 3 om hendelser etter balansedagen, samt reglene i regnskapsloven om fortsatt drift, henviser selskapets styre og ledelse til det pågående Covid-19 utbruddet. Selskapet er, som nær alle næringsdrivende selskaper, i en viss grad rammet av utbruddet.

På tidspunktet for avleggelse av årsregnskapet er det foreløpig ikke mulig å foreta et pålitelig estimat for hvilke konsekvenser dette utbruddet vil ha for selskapets økonomiske stilling. Selskapet har blitt påvirket av lavere omsetning under Covid-19, men det er ingen usikkerhet knyttet til fortsatt drift.



Til generalforsamlingen i L2 Arkitekter AS

Uavhengig revisors beretning

Uttalelse om revisjonen av årsregnskapet

Konklusjon

Vi har revidert L2 Arkitekter AS' årsregnskap som viser et overskudd på kr 664 672,-. Årsregnskapet består av balanse per 31. desember 2020, resultatregnskap for regnskapsåret avsluttet per denne datoen og noter til årsregnskapet, herunder et sammendrag av viktige regnskaps-prinsipper.

Efter vår mening er det medfølgende årsregnskapet avgitt i samsvar med lov og forskrifter og gir et rettviseende bilde av selskapets finansielle stilling per 31. desember 2020, og av dets resultater for regnskapsåret avsluttet per denne datoen i samsvar med regnskapslovens regler og god regnskapsskikk i Norge.

Grunnlag for konklusjonen

Vi har gjennomført revisjonen i samsvar med lov, forskrift og god revisjonsskikk i Norge, herunder de internasjonale revisjonsstandardene (ISA-ene). Våre oppgaver og plikter i henhold til disse standardene er beskrevet i Revisors oppgaver og plikter ved revisjon av årsregnskapet. Vi er uavhengige av selskapet slik det kreves i lov og forskrift, og har overholdt våre øvrige etiske forpliktelser i samsvar med disse kravene. Etter vår oppfatning er innhentet revisjonsbevis tilstrekkelig og hensiktsmessig som grunnlag for vår konklusjon.


Styret og daglig leders ansvar for årsregnskapet

Styret og daglig leder (ledelsen) er ansvarlig for å utarbeide årsregnskapet i samsvar med lov og forskrifter, herunder for at det gir et rettviseende bilde i samsvar med regnskapslovens regler og god regnskapsskikk i Norge. Ledelsen er også ansvarlig for slik intern kontroll som den finner nødvendig for å kunne utarbeide et årsregnskap som ikke inneholder vesentlig feilinformasjon, verken som følge av misligheter eller utilsiktede feil.

Ved utarbeidelsen av årsregnskapet må ledelsen ta standpunkt til selskapets evne til fortsatt drift og opplyse om forhold av betydning for fortsatt drift. Forutsetningen om fortsatt drift skal legges til grunn for årsregnskapet så lenge det ikke er sannsynlig at virksomheten vil bli avvirket.

Revisors oppgaver og plikter ved revisjonen av årsregnskapet

Vårt mål er å oppnå betryggende sikkerhet for at årsregnskapet som helhet ikke inneholder vesentlig feilinformasjon, verken som følge av misligheter eller utilsiktede feil, og å avgi en revisjonsberetning som inneholder vår konklusjon. Betryggende sikkerhet er en høy grad av sikkerhet, men ingen garanti for at en revisjon utført i samsvar med lov, forskrift og god revisjonsskikk i Norge, herunder ISA-ene, alltid vil avdekke vesentlig feilinformasjon som



eksisterer. Feilinformasjon kan oppstå som følge av misligheter eller utilsiktede feil. Feilinformasjon blir vurdert som vesentlig dersom den enkeltvis eller samlet med rimelighet kan forventes å påvirke økonomiske beslutninger som brukerne foretar basert på årsregnskapet.

For videre beskrivelse av revisors oppgaver og plikter vises det til <https://revisorforeningen.no/revisjonsberetninger>.

Uttalelse om andre lovmessige krav

Konklusjon om registrering og dokumentasjon

Basert på vår revisjon av årsregnskapet som beskrevet ovenfor, og kontrollhandlinger vi har funnet nødvendig i henhold til internasjonal standard for attestasjonsoppdrag (ISAE) 3000 «Attestasjonsoppdrag som ikke er revisjon eller forenklet revisorkontroll av historisk finansiell informasjon», mener vi at ledelsen har oppfylt sin plikt til å sørge for ordentlig og oversiktlig registrering og dokumentasjon av selskapets regnskapsopplysninger i samsvar med lov og god bokføringskikk i Norge.

Strømmen, 4 juni 2021
Blom & Fossan AS


Gunnar Fossan
Statsautorisert revisor