



ÅRSREGNSKAPET FOR REGNSKAPSÅRET 2024 - GENERELL INFORMASJON

Enheten

Organisasjonsnummer: 927 214 296
Organisasjonsform: Aksjeselskap
Foretaksnavn: INVESTORNYTT AS
Forretningsadresse: Strønevegen 69
5217 HAGAVIK

Regnskapsår

Årsregnskapets periode: 01.01.2024 - 31.12.2024

Konsern

Morselskap i konsern: Nei

Regnskapsregler

Regler for små foretak benyttet: Ja
Benyttet ved utarbeidelsen av årsregnskapet til selskapet: Regnskapslovens alminnelige regler

Årsregnskapet fastsatt av kompetent organ

Bekreftet av representant for selskapet: Espen Tingvoll Teigland
Dato for fastsettelse av årsregnskapet: 28.05.2025

Grunnlag for avgivelse

År 2024: Årsregnskapet er elektronisk innlevert
År 2023: Tall er hentet fra elektronisk innlevert årsregnskap fra 2024

Det er ikke krav til at årsregnskapet m.v. som sendes til Regnskapsregisteret er undertegnet. Kontrollen på at dette er utført ligger hos revisor/enhetens øverste organ. Sikkerheten ivaretas ved at innsender har rolle/rettighet for innsending av årsregnskapet via Altinn, og ved at det bekreftes at årsregnskapet er fastsatt av kompetent organ.

Brønnøysundregistrene, 27.06.2025



Resultatregnskap

Beløp i: NOK	Note	2024	2023
RESULTATREGNSKAP			
Inntekter			
Salgsinntekt		2 744 387	2 577 646
Annen driftsinntekt			25 000
Sum inntekter		2 744 387	2 602 646
Kostnader			
Varekostnad		1 563 518	845 294
Lønnskostnad	1	893 016	45 266
Avskrivning av driftsmidler og immaterielle eiendeler		31 665	8 365
Annen driftskostnad		1 603 075	810 971
Sum kostnader		4 091 274	1 709 895
Driftsresultat		-1 346 887	892 750
Finansinntekter og finanskostnader			
Annen renteinntekt		196 266	112 183
Sum finansinntekter		196 266	112 183
Annen rentekostnad		5 362	10 120
Annen finanskostnad		70	
Sum finanskostnader		5 432	10 120
Netto finans		190 834	102 063
Resultat før skattekostnad		-1 156 053	994 813
Skattekostnad på resultat	2		243 546
Årsresultat	3	-1 156 053	751 267
Årsresultat etter minoritetsinteresser		-1 156 053	751 267
Totalresultat		-1 156 053	751 267
Overføringer og disponeringer			
Udekket tap		-372 536	



Resultatregnskap

Beløp i: NOK	Note	2024	2023
Avsatt til annen egenkapital			751 267
Overført fra annen egenkapital		-783 517	
Sum overføringer og disponeringer		-1 156 053	751 267



Balanse

Beløp i: NOK	Note	2024	2023
BALANSE - EIENDELER			
Anleggsmidler			
Immaterielle eiendeler			
Hjemmeside		14 280	21 419
Utsatt skattefordel	2		
Sum immaterielle eiendeler		14 280	21 419
Varige driftsmidler			
Driftsløsøre, inventar o.a. utstyr		47 825	72 350
Sum varige driftsmidler		47 825	72 350
Finansielle anleggsmidler			
Investeringer i tilknyttet selskap		18 000	18 000
Sum finansielle anleggsmidler		18 000	18 000
Sum anleggsmidler		80 104	111 769
Omløpsmidler			
Varer			
Fordringer			
Kundefordringer		401 977	269 534
Andre kortsiktige fordringer		29 661	10 253
Sum fordringer		431 638	279 787
Bankinnskudd, kontanter og lignende			
Bankinnskudd, kontanter o.l.		5 976 593	5 880 829
Sum bankinnskudd, kontanter og lignende		5 976 593	5 880 829
Sum omløpsmidler		6 408 232	6 160 616
SUM EIENDELER		6 488 336	6 272 385

BALANSE - EGENKAPITAL OG GJELD



Balanse

Beløp i: NOK	Note	2024	2023
Egenkapital			
Innskutt egenkapital			
Aksjekapital		114 375	114 375
Beholdning av egne aksjer	4	-1 610	
Overkurs		4 613 089	4 985 625
Annen innskutt egenkapital		994 430	-5 570
Sum innskutt egenkapital		5 720 284	5 094 430
Opptjent egenkapital			
Annen egenkapital			866 907
Sum opptjent egenkapital			866 907
Sum egenkapital	3	5 720 284	5 961 337
Gjeld			
Langsiktig gjeld			
Utsatt skatt	2		
Annen langsiktig gjeld			
Sum langsiktig gjeld		0	0
Kortsiktig gjeld			
Leverandørgjeld		44 528	29 390
Betalbar skatt	2		243 546
Skyldig offentlige avgifter		174 394	38 112
Annen kortsiktig gjeld		549 130	
Sum kortsiktig gjeld		768 052	311 048
Sum gjeld		768 052	311 048
SUM EGENKAPITAL OG GJELD		6 488 336	6 272 385



Brønnøysundregistrene

ÅRSREGNSKAP FOR REGNSKAPSÅRET 2024 - GENERELL INFORMASJON

Journalnummer: 2025 583561

Enheten

Organisasjonsnummer: 927 214 296
Organisasjonsform: Aksjeselskap
Foretaksnavn: INVESTORNYTT AS
Forretningsadresse: Strønevegen 69
5217 HAGAVIK

Regnskapsår

Årsregnskapets periode: 01.01.2024 - 31.12.2024

Konsern

Morselskap i konsern: Nei

Regnskapsregler

Regler for små foretak benyttet: Ja
Benyttet ved utarbeidelsen av
årsregnskapet til selskapet: Regnskapslovens alminnelige regler

Årsregnskapet fastsatt av kompetent organ

Bekreftet av representant for selskapet: Espen Tingvoll Teigland
Dato for fastsettelse av årsregnskapet: 28.05.2025

Revisjon

Selskapet har besluttet at årsregnskapet
ikke skal revideres: Ja
Årsregnskapet er utarbeidet av ekstern
autorisert regnskapsfører: Ja
Ekstern autorisert regnskapsfører har i
løpet av regnskapsåret bistått ved den
løpende regnskapsføringen eller utført
andre tjenester for selskapet enn å
utarbeide årsregnskapet: Ja

Grunnlag for avgivelse

År 2024: Årsregnskap er elektronisk innlevert.
År 2023: Tall er hentet fra elektronisk innlevert årsregnskap fra 2024.

Det er ikke krav til at årsregnskapet m.v. som sendes til Regnskapsregisteret er undertegnet. Kontrollen på at dette er utført ligger hos revisor/enhetens øverste organ. Sikkerheten ivaretas ved at innsender har rolle/rettighet for innsending av årsregnskapet via Altinn, og ved at det bekreftes at årsregnskapet er fastsatt av kompetent organ.

Brønnøysundregistrene, 26.06.2025

Brønnøysundregistrene
Postadresse: Postboks 900, 8910 Brønnøysund
Telefon: 75 00 75 00
E-post: firmapost@brreg.no Internett: www.brreg.no
Organisasjonsnummer: 974 760 673



Organisasjonsnr: 927 214 296
INVESTORNYTT AS

RESULTATREGNSKAP

Beløp i: NOK	Note	2024	2023
RESULTATREGNSKAP			
Inntekter			
Salgsinntekt		2 744 387	2 577 646
Annen driftsinntekt			25 000
Sum inntekter		2 744 387	2 602 646
Kostnader			
Varekostnad		1 563 518	845 294
Lønnskostnad	1	893 016	45 266
Avskrivning av driftsmidler og immaterielle eiendeler		31 665	8 365
Annen driftskostnad		1 603 075	810 971
Sum kostnader		4 091 274	1 709 895
Driftsresultat		-1 346 887	892 750
Finansinntekter og finanskostnader			
Annen renteinntekt		196 266	112 183
Sum finansinntekter		196 266	112 183
Annen rentekostnad		5 362	10 120
Annen finanskostnad		70	
Sum finanskostnader		5 432	10 120
Netto finans		190 834	102 063
Resultat før skattekostnad		-1 156 053	994 813
Skattekostnad på resultat	2		243 546
Årsresultat	3	-1 156 053	751 267
Årsresultat etter minoritetsinteresser		-1 156 053	751 267
Totalresultat		-1 156 053	751 267
Overføringer og disponeringer			
Udekket tap		-372 536	
Avsatt til annen egenkapital			751 267
Overført fra annen egenkapital		-783 517	
Sum overføringer og disponeringer		-1 156 053	751 267



Organisasjonsnr: 927 214 296
INVESTORNYTT AS

BALANSE

Beløp i: NOK	Note	2024	2023
BALANSE - EIENDELER			
Anleggsmidler			
Immaterielle eiendeler			
Hjemmeside		14 280	21 419
Utsatt skattefordel	2		
Sum immaterielle eiendeler		14 280	21 419
Varige driftsmidler			
Driftsløsøre, inventar o. a. utstyr			
		47 825	72 350
Sum varige driftsmidler		47 825	72 350
Finansielle anleggsmidler			
Investeringer i tilknyttet selskap			
		18 000	18 000
Sum finansielle anleggsmidler		18 000	18 000
Sum anleggsmidler		80 104	111 769
Omløpsmidler			
Varer			
Fordringer			
Kundefordringer			
		401 977	269 534
Andre kortsiktige fordringer			
		29 661	10 253
Sum fordringer		431 638	279 787
Bankinnskudd, kontanter og lignende			
Bankinnskudd, kontanter o. l.			
		5 976 593	5 880 829
Sum bankinnskudd, kontanter og lignende		5 976 593	5 880 829
Sum omløpsmidler		6 408 232	6 160 616
SUM EIENDELER		6 488 336	6 272 385
BALANSE - EGENKAPITAL OG GJELD			
Egenkapital			
Innskutt egenkapital			
Aksjekapital			
		114 375	114 375
Beholdning av egne aksjer			
	4	-1 610	
Overkurs		4 613 089	4 985 625



Annen innskutt egenkapital		994 430	-5 570
Sum innskutt egenkapital		5 720 284	5 094 430
Opptjent egenkapital			
Annen egenkapital			866 907
Sum opptjent egenkapital			866 907
Sum egenkapital	3	5 720 284	5 961 337
Gjeld			
Langsiktig gjeld			
Utsatt skatt	2		
Annen langsiktig gjeld			
Sum langsiktig gjeld		0	0
Kortsiktig gjeld			
Leverandørgjeld		44 528	29 390
Betalbar skatt	2		243 546
Skyldig offentlige avgifter		174 394	38 112
Annen kortsiktig gjeld		549 130	
Sum kortsiktig gjeld		768 052	311 048
Sum gjeld		768 052	311 048
SUM EGENKAPITAL OG GJELD		6 488 336	6 272 385



Organisasjonsnr: 927 214 296
INVESTORNYTT AS

NOTEOPPLYSNINGER - SELSKAP - alle poster oppgitt i hele tall

Note

1

Antall årsverk i regnskapsåret

1.00

Sum Beløp

Balanseført verdi 31.12. Varige driftsmidler Immaterielle eiend.

Konsernregnskap

Morselskapet sitt navn

Forretningskontor for morselskapet

Begrunnelse for at datterselskap er utelatt fra konsolideringen

Samlet beløp - tilknyttet selskap Årets Fjorårets

Samlet beløp - foretak i samme konsern Årets Fjorårets

Samlet beløp - foretak i samme konsern Årets Fjorårets

Samlet beløp - felles kontrollert virksomhet Årets Fjorårets

Pantstillelse Beløp

Beholdning av egne aksjer Antall Pålydende Andel av aksjek.



Årsregnskap 2024 INVESTORNYTT AS

Resultatregnskap
Balanse
Noter til regnskapet

Org.nr.: 927 214 296

	BankID Signing Egil Hansen 2025-06-17
	BankID Signing Sebastian Langeland 2025-06-17
	BankID Signing Espen Teigland 2025-06-17
	BankID Signing Espen Hamre 2025-06-17
	BankID Signing Bente Josefsen 2025-06-19
	BankID Signing Kristoffer Følstad 2025-06-20



RESULTATREGNSKAP

INVESTORNYTT AS

DRIFTSINNEKTER OG DRIFTSKOSTNADER	Note	2024	
Salgsinntekt		2 744 387	
Annen driftsinntekt		0	
Sum driftsinntekter		2 744 387	
Varekostnad		1 563 518	845 294
Lønnskostnad	1	893 016	45 266
Avskrivning av driftsmidler og immaterielle eiendeler		31 665	8 365
Annen driftskostnad		1 603 075	810 971
Sum driftskostnader		4 091 274	1 709 895
Driftsresultat		-1 346 887	892 750
FINANSINNEKTER OG FINANSKOSTNADER			
Annen renteinntekt		196 266	112 183
Annen rentekostnad		5 362	10 120
Annen finanskostnad		70	0
Resultat av finansposter		190 834	102 063
Resultat før skattekostnad		-1 156 053	994 813
Skattekostnad på resultat	2	0	243 546
Årsresultat	3	-1 156 053	751 267
OVERFØRINGER			
Avsatt til annen egenkapital		0	751 267
Overført fra overkursfond		372 536	0
Overført fra annen egenkapital		783 517	0
Sum overføringer		-1 156 053	751 267

BankID Signing
Egil Hansen
2025-06-17

BankID Signing
Sebastian Langeland
2025-06-17

BankID Signing
Espen Teigland
2025-06-17

BankID Signing
Espen Hamre
2025-06-17

BankID Signing
Bente Josefsen
2025-06-19


BankID Signing
Kristoffer Følstad
2025-06-20

2 002 040



BALANSE		
INVESTORNYTT AS		
EIENDELER	Note	2024
ANLEGGSMIDLER		
IMMATERIELLE EIENDELER		
Hjemmeside		14 280
Sum immaterielle eiendeler		14 280
VARIGE DRIFTSMIDLER		
Driftsløsøre, inventar o.a. utstyr		47 825
Sum varige driftsmidler		47 825
FINANSIELLE ANLEGGSMIDLER		
Investeringer i tilknyttet selskap		18 000
Sum finansielle anleggsmidler		18 000
Sum anleggsmidler		80 104
OMLØPSMIDLER		
FORDRINGER		
Kundefordringer		401 977
Andre kortsiktige fordringer		29 661
Sum fordringer		431 638
INVESTERINGER		
Bankinnskudd, kontanter o.l.		5 976 593
Sum omløpsmidler		6 408 232
Sum eiendeler		6 488 336


 BankID Signing
Egil Hansen
2025-06-17

 BankID Signing
Sebastian Langeland
2025-06-17

 BankID Signing
Espen Teigland
2025-06-17

 BankID Signing
Espen Hamre
2025-06-17

 BankID Signing
Bente Josefsen
2025-06-19

 BankID Signing
Kristoffer Følstad
2025-06-20

21 419



BALANSE			
INVESTORNYTT AS			
	Note	2024	
EGENKAPITAL OG GJELD			
EGENKAPITAL			
INNSKUTT EGENKAPITAL			
Aksjekapital		114 375	114 375
Egne aksjer	4	-1 610	0
Overkurs		4 613 089	4 985 625
Annen innskutt egenkapital		994 430	-5 570
Sum innskutt egenkapital		5 720 284	5 094 430
OPPTJENT EGENKAPITAL			
Annen egenkapital		0	866 907
Sum opptjent egenkapital		0	866 907
Sum egenkapital	3	5 720 284	5 961 337
GJELD			
KORTSIKTIG GJELD			
Leverandørgjeld		44 528	29 390
Betalbar skatt	2	0	243 546
Skyldig offentlige avgifter		174 394	38 112
Annen kortsiktig gjeld		549 130	0
Sum kortsiktig gjeld		768 052	311 048
Sum gjeld		768 052	311 048
Sum egenkapital og gjeld		6 488 336	6 272 385

BankID Signing
Egil Hansen
2025-06-17

BankID Signing
Sebastian Langeland
2025-06-17

BankID Signing
Espen Teigland
2025-06-17

BankID Signing
Espen Hamre
2025-06-17

BankID Signing
Bente Josefsen
2025-06-19

BankID Signing
Kristoffer Følstad
2025-06-20

21.05.2025
Styret i INVESTORNYTT AS

SEBASTIAN LANGELAND
styreleder

Kristoffer Brinchmann Følstad
styremedlem

Egil Hansen
styremedlem

Espen Tingvoll Teigland
styremedlem/daglig leder

Espen Hamre
styremedlem

BENTE KATRINE JOSEFSEN
styremedlem



Regnskapsprinsipper

Årsregnskapet er satt opp i samsvar med regnskapsloven og NRS 8 - God regnskapsskikk fo

VALUTA

Pengeposter i utenlandsk valuta vurderes iht. kursen ved regnskapsårets slutt.

DRIFTSINNTEKTER

Inntektsføring ved salg av varer skjer på leveringstidspunktet. Tjenester inntektsføres etter leveres.

SKATT

Skattekostnaden i resultatregnskapet omfatter både periodens betalbare skatt og endring i utsatt skatt. Utsatt skatt er beregnet med 22 % på grunnlag av de midlertidige forskjeller som eksisterer mellom regnskapsmessige og skattemessige verdier, samt ligningsmessig underskudd til fremføring ved utgangen av regnskapsåret. Skatteøkende og skattereduserende midlertidige forskjeller som reverserer eller kan reverseres i samme periode er utlignet og nettoført.

KLASSIFISERING OG VURDERING AV ANLEGGSMIDLER

Anleggsmidler omfatter eiendeler bestemt til varig eie og bruk. Anleggsmidler er vurdert til anskaffelseskost. Varige driftsmidler balanseføres og avskrives over driftsmidlets økonomiske levetid.


KLASSIFISERING OG VURDERING AV OMLØPSMIDLER


Omløpsmidler og kortsiktig gjeld omfatter normalt poster som forfaller til betaling innen ett år etter balansedagen, samt poster som knytter seg til varekretsløpet. Omløpsmidler vurderes til laveste verdi av anskaffelseskost og virkelig verdi.

FORDRINGER

Kundefordringer og andre fordringer oppføres til pålydende etter fradrag for avsetning til forventet tap. Avsetning til tap gjøres på grunnlag av en individuell vurdering av de enkelte fordringene.


 BankID Signing
Egil Hansen
2025-06-17

 BankID Signing
Sebastian Langeland
2025-06-17

 BankID Signing
Espen Teigland
2025-06-17

 BankID Signing
Espen Hamre
2025-06-17

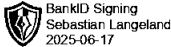
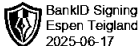
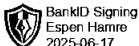

 BankID Signing
Bente Josefsen
2025-06-19

 BankID Signing
Kristoffer Følstad
2025-06-20



Note 1 Lønnskostnader og antall årsverk

LØNNSKOSTNADER

	2024	
Lønninger	742 611	
Arbeidsgiveravgift	108 644	
Andre ytelser	41 761	
Sum	893 016	  

Selskapet har i 2024 sysselsatt ca 1 årsverk.

Note 2 Skatt

Årets skattekostnad	2024	2023
Resultatført skatt på ordinært resultat:		
Betalbar skatt	0	243 546
Endring i utsatt skattefordel	0	0
Skattekostnad ordinært resultat	0	243 546
Skattepliktig inntekt:		
Resultat før skatt	-1 156 053	994 813
Permanente forskjeller	57 595	128 982
Endring i midlertidige forskjeller	84 333	-16 768
Skattepliktig inntekt	-1 014 125	1 107 027
Betalbar skatt i balansen:		
Betalbar skatt på årets resultat	0	243 546
Sum betalbar skatt i balansen	0	243 546





Skatteeffekten av midlertidige forskjeller og underskudd til fremføring som har gitt opphav til utsatt skatt og utsatte skattefordeler, spesifisert på typer av midlertidige forskjeller

	2024	2023	Endring
Varige driftsmidler	739	13 492	12 753
Fordringer	-85 790	-14 210	71 580
Sum	-85 051	-718	84 333
Akkumulert fremførbart underskudd	-1 014 125	0	1 014 125
Inngår ikke i beregningen av utsatt skatt	1 099 176	718	-1 098 458
Utsatt skattefordel (22 %)	0	0	0

I henhold til God regnskapsskikk for små foretak balanseføres ikke utsatt skattefordel.



Note 3 Egenkapital

	Aksjekapital	Overkurs	Annen Innskutt egenkapital	Annen egenkapital	
Pr. 31.12.2023	114 375	4 985 625	-5 570	866 907	 BankID Signing Egil Hansen 2025-06-17
Årets resultat				-1 156 053	 BankID Signing Sebastian Langeland 2025-06-17
Kjøp og salg av egne aksjer	-1610		1 000 000	-83 390	 BankID Signing Espen Teigland 2025-06-17
Overført fra overkursfond		-372536		372536	 BankID Signing Espen Hamre 2025-06-17
Pr 31.12.2024	112 765	4 613 089	994 430	0	5 720 284

Note 4 Egne aksjer

Utvikling i selskapets egne aksjer	Antall	Pålydende pr. aksje	Sum
Beholdning pr. 1.1.2024	6648	1	6 648
Erverv egne aksjer	1500	1	1 500
Avhendelse egne aksjer	-6538	1	-6 538
Beholdning pr. 31.12.2024	1 610	1	1 610

Selskapet har i 2024 tjent netto kr 915.000 på salg av egne aksjer.