



ÅRSREGNSKAPET FOR REGNSKAPSÅRET 2020 - GENERELL INFORMASJON

Enheten

Organisasjonsnummer: 922 807 671
Organisasjonsform: Aksjeselskap
Foretaksnavn: QTVET AS
Forretningsadresse: Klubbveien 30
8820 DØNNA

Regnskapsår

Årsregnskapets periode: 01.01.2020 - 31.12.2020

Konsern

Morselskap i konsern: Nei

Regnskapsregler

Regler for små foretak benyttet: Ja
Benyttet ved utarbeidelsen av årsregnskapet til selskapet: Regnskapslovens alminnelige regler

Årsregnskapet fastsatt av kompetent organ

Bekreftet av representant for selskapet: Efirma Regnskap AS
Dato for fastsettelse av årsregnskapet: 13.09.2021

Grunnlag for avgivelse

År 2020: Årsregnskapet er elektronisk innlevert
År 2019: Tall er hentet fra elektronisk innlevert årsregnskap fra 2020

Det er ikke krav til at årsregnskapet m.v. som sendes til Regnskapsregisteret er undertegnet. Kontrollen på at dette er utført ligger hos revisor/enhetens øverste organ. Sikkerheten ivaretas ved at innsender har rolle/rettighet for innsending av årsregnskapet via Altinn, og ved at det bekreftes at årsregnskapet er fastsatt av kompetent organ.

Brønnøysundregistrene, 28.06.2022



Resultatregnskap

Beløp i: NOK	Note	2020	2019
RESULTATREGNSKAP			
Inntekter			
Salgsinntekt	-	1 647 172	770 469
Annen driftsinntekt	-	1 782 513	1 071 087
Sum inntekter	-	3 429 684	1 841 556
Kostnader			
Endring i beholdning av varer under tilvirkning og ferdig tilvirkede varer	-	-23 061	-14 937
Endring i beholdning av egentilvirkede anleggsmidler	-	0	0
Varekostnad	-	20 837	78 120
Lønnskostnad	12	2 537 417	1 051 263
Avskrivning på varige driftsmidler og immaterielle eiendeler	6	16 800	0
Nedskrivning av varige driftsmidler og immaterielle eiendeler	6	0	0
Annen driftskostnad	-	1 102 250	726 775
Sum kostnader	-	3 654 243	1 841 222
Driftsresultat	-	-224 559	334
Finansinntekter og finanskostnader			
Inntekt på investering i datterselskap og tilknyttet selskap	-	0	0
Inntekt på andre investeringer	-	0	0
Renteinntekt fra foretak i samme konsern	-	0	0
Annen renteinntekt	-	467	353
Annen finansinntekt	-	0	0
Verdiøkning andre finansielle instrumenter vurdert til virkelig verdi	-	0	0
Sum finansinntekter	-	467	353
Verdireduksjon andre finansielle instrumenter vurdert til virkelig verdi	-	0	0
Nedskrivning av finansielle eiendeler	-	0	0
Rentekostnad til foretak i samme konsern	-	0	0
Annen rentekostnad	-	217	0
Annen finanskostnad	-	0	0
Sum finanskostnader	-	217	0



Resultatregnskap

Beløp i: NOK	Note	2020	2019
Netto finans	-	250	353
Ordinært resultat før skattekostnad	-	-224 309	687
Skattekostnad på ordinært resultat	-	0	151
Ordinært resultat etter skattekostnad	-	-224 309	536
Ekstraordinære poster	8	0	0
Skattekostnad på ekstraordinært resultat	-	0	0
Årsresultat	-	-224 309	536
Minoritetsinteresser	-	0	0
Årsresultat etter minoritetsinteresser	-	-224 309	536
Andre resultatkomponenter for IFRS-foretak	-	0	0
Totalresultat	5	0	0
Overføringer og disponeringer			
Overføring til/fra fond	-	0	0
Utbytte	-	0	0
Konsernbidrag	-	0	0
Avgitt konsernbidrag	-	0	0
Fondsemisjon	-	0	0
Udekket tap	-	0	0
Overføringer til/fra annen egenkapital	-	-224 309	536
Sum overføringer og disponeringer	-	-224 309	536



Balanse

Beløp i: NOK	Note	2020	2019
BALANSE - EIENDELER			
Anleggsmidler			
Immaterielle eiendeler			
Forskning og utvikling	-	0	0
Konsesjoner, patenter, lisenser, varemerker og lignende rettigheter	-	0	0
Utsatt skattefordel	-	0	0
Goodwill	-	0	0
Sum immaterielle eiendeler	-	0	0
Varige driftsmidler			
Tomter, bygninger og annen fast eiendom	-	0	0
Maskiner og anlegg	-	0	0
Skip, rigger, fly og lignende	-	0	0
Driftsløsøre, inventar, verktøy, kontormaskiner og lignende	-	53 200	0
Sum varige driftsmidler	6	53 200	0
Finansielle anleggsmidler			
Investering i datterselskap	2	0	0
Investering i annet foretak i samme konsern	2	0	0
Lån til foretak i samme konsern	-	0	0
Investeringer i tilknyttet selskap	-	0	0
Lån til tilknyttet selskap og felles kontrollert virksomhet	-	0	0
Investeringer i aksjer og andeler	-	0	0
Obligasjoner	-	0	0
Andre fordringer	-	0	0
Sum finansielle anleggsmidler	3,4	0	0
Sum anleggsmidler	-	53 200	0
Omløpsmidler			
Varer			
Varer	-	23 061	14 937
Sum varer	-	23 061	14 937
Fordringer			



Balanse

Beløp i: NOK	Note	2020	2019
Kundefordringer	7	186 622	212 868
Andre fordringer	7	0	0
Konsernfordringer	-	0	0
Krav på innbetaling av selskapskapital	-	0	0
Sum fordringer	-	186 622	212 868
Investeringer			
Aksjer og andeler i foretak i samme konsern	-	0	0
Markedsbaserte aksjer	3,4	0	0
Markedsbaserte obligasjoner	3,4	0	0
Andre markedsbaserte finansielle instrumenter	3,4	0	0
Andre finansielle instrumenter	3,4	0	0
Sum investeringer	3,4	0	0
Bankinnskudd, kontanter og lignende			
Bankinnskudd, kontanter og lignende	-	273 423	362 844
Sum bankinnskudd, kontanter og lignende	-	273 423	362 844
Sum omløpsmidler	-	483 106	590 649
SUM EIENDELER	-	536 306	590 649

BALANSE - EGENKAPITAL OG GJELD

Egenkapital

Innskutt egenkapital

Selskapskapital	9	30 000	30 000
Beholdning av egne aksjer	-	0	0
Overkurs	-	0	0
Annen innskutt egenkapital	-	0	0
Sum innskutt egenkapital	9	30 000	30 000

Opptjent egenkapital

Fond	-	0	0
Avsatt utbytte	-	0	0
Annen egenkapital	-	-223 773	536
Udekket tap	10	0	0



Balanse

Beløp i: NOK	Note	2020	2019
Minoritetsinteresser	-	0	0
Sum opptjent egenkapital	-	-223 773	536
Minoritetsinteresser	-	0	0
Sum egenkapital	-	-193 773	30 536
Gjeld			
Langsiktig gjeld			
Pensjonsforpliktelser	-	0	0
Utsatt skatt	-	0	0
Andre avsetninger for forpliktelser	-	0	0
Sum avsetninger for forpliktelser	-	0	0
Annen langsiktig gjeld			
Konvertible lån	-	0	0
Obligasjonslån	-	0	0
Gjeld til kredittinstitusjoner	7	0	0
Langsiktig konserngjeld	-	0	0
Ansvarlig lånekapital	-	0	0
Øvrig langsiktig gjeld	-	0	0
Sum annen langsiktig gjeld	-	0	0
Sum langsiktig gjeld	7	0	0
Kortsiktig gjeld			
Konvertible lån	-	0	0
Sertifikatlån	-	0	0
Gjeld til kredittinstitusjoner	-	0	0
Leverandørgjeld	-	53 032	15 748
Betalbar skatt	-	0	151
Skyldige offentlige avgifter	-	180 215	76 407
Utbytte	-	0	0
Kortsiktig konserngjeld	-	0	0
Annen kortsiktig gjeld	-	496 833	467 806
Sum kortsiktig gjeld	-	730 079	560 113
Sum gjeld	-	730 079	560 113



Balanse

Beløp i: NOK	Note	2020	2019
SUM EGENKAPITAL OG GJELD	-	536 306	590 649
POSTER UTENOM BALANSEN			
Garantistillelser	-	0	0
Pantstillelser	-	0	0



Brønnøysundregistrene

ÅRSREGNSKAP FOR REGNSKAPSÅRET 2020 - GENERELL INFORMASJON

Journalnummer: 2021 757492

Enheten

Organisasjonsnummer: 922 807 671
Organisasjonsform: Aksjeselskap
Foretaksnavn: QTVET AS
Forretningsadresse: Klubbveien 30
8820 DØNNA

Regnskapsår

Årsregnskapets periode: 01.01.2020 - 31.12.2020

Konsern

Morselskap i konsern: Nei

Regnskapsregler

Regler for små foretak benyttet: Ja
Benyttet ved utarbeidelsen av
årsregnskapet til selskapet: Regnskapslovens alminnelige regler

Årsregnskapet fastsatt av kompetent organ

Bekreftet av representant for selskapet: Efirma Regnskap AS
Dato for fastsettelse av årsregnskapet: 13.09.2021

Revisjon

Selskapet har besluttet at årsregnskapet
ikke skal revideres: Ja
Årsregnskapet er utarbeidet av ekstern
autorisert regnskapsfører: Ja
Ekstern autorisert regnskapsfører har i
løpet av regnskapsåret bistått ved den
løpende regnskapsføringen eller utført
andre tjenester for selskapet enn å
utarbeide årsregnskapet: Ja

Grunnlag for avgivelse

År 2020: Årsregnskap er elektronisk innlevert.
År 2019: Tall er hentet fra elektronisk innlevert årsregnskap fra 2020.

Det er ikke krav til at årsregnskapet m.v. som sendes til Regnskapsregisteret er undertegnet. Kontrollen på at dette er utført ligger hos revisor/enhetens øverste organ. Sikkerheten ivaretas ved at innsender har rolle/rettighet for innsending av årsregnskapet via Altinn, og ved at det bekreftes at årsregnskapet er fastsatt av kompetent organ.

Brønnøysundregistrene, 30.09.2021

Brønnøysundregistrene
Postadresse: Postboks 900, 8910 Brønnøysund
Telefon: 75 00 75 00
E-post: firmapost@brreg.no Internett: www.brreg.no
Organisasjonsnummer: 974 760 673



Organisasjonsnr: 922 807 671
QTVET AS

RESULTATREGNSKAP

Beløp i: NOK	Note	2020	2019
RESULTATREGNSKAP			
Inntekter			
Salgsinntekt	-	1 647 172	770 469
Annen driftsinntekt	-	1 782 513	1 071 087
Sum inntekter	-	3 429 684	1 841 556
Kostnader			
Endring i beholdning av varer under tilvirkning og ferdig tilvirkede varer	-	-23 061	-14 937
Endring i beholdning av egentilvirkede anleggsmidler	-	0	0
Varekostnad	-	20 837	78 120
Lønnskostnad	12	2 537 417	1 051 263
Avskrivning på varige driftsmidler og immaterielle eiendeler	6	16 800	0
Nedskrivning av varige driftsmidler og immaterielle eiendeler	6	0	0
Annen driftskostnad	-	1 102 250	726 775
Sum kostnader	-	3 654 243	1 841 222
Driftsresultat	-	-224 559	334
Finansinntekter og finanskostnader			
Inntekt på investering i datterselskap og tilknyttet selskap	-	0	0
Inntekt på andre investeringer	-	0	0
Renteinntekt fra foretak i samme konsern	-	0	0
Annen renteinntekt	-	467	353
Annen finansinntekt	-	0	0
Verdiøkning andre finansielle instrumenter vurdert til virkelig verdi	-	0	0
Sum finansinntekter	-	467	353
Verdireduksjon andre finansielle instrumenter vurdert til virkelig verdi	-	0	0
Nedskrivning av finansielle eiendeler	-	0	0
Rentekostnad til foretak i samme konsern	-	0	0



Annen rentekostnad	-	217	0
Annen finanskostnad	-	0	0
Sum finanskostnader	-	217	0
Netto finans	-	250	353
Ordinært resultat før skattekostnad	-	-224 309	687
Skattekostnad på ordinært resultat	-	0	151
Ordinært resultat etter skattekostnad	-	-224 309	536
Ekstraordinære poster	8	0	0
Skattekostnad på ekstraordinært resultat	-	0	0
Årsresultat	-	-224 309	536
Minoritetsinteresser	-	0	0
Årsresultat etter minoritetsinteresser	-	-224 309	536
Andre resultatkomponenter for IFRS-foretak	-	0	0
Totalresultat	5	0	0
Overføringer og disponeringer			
Overføring til/fra fond	-	0	0
Utbytte	-	0	0
Konsernbidrag	-	0	0
Avgitt konsernbidrag	-	0	0
Fondsemisjon	-	0	0
Udekket tap	-	0	0
Overføringer til/fra annen egenkapital	-	-224 309	536
Sum overføringer og disponeringer	-	-224 309	536



Organisasjonsnr: 922 807 671
QTVET AS

BALANSE

Beløp i: NOK	Note	2020	2019
BALANSE - EIENDELER			
Anleggsmidler			
Immaterielle eiendeler			
Forskning og utvikling	-	0	0
Konsesjoner, patenter, lisenser, varemerker og lignende rettigheter	-	0	0
Utsatt skattefordel	-	0	0
Goodwill	-	0	0
Sum immaterielle eiendeler	-	0	0
Varige driftsmidler			
Tomter, bygninger og annen fast eiendom	-	0	0
Maskiner og anlegg	-	0	0
Skip, rigger, fly og lignende	-	0	0
Driftsløsøre, inventar, verktøy, kontormaskiner og lignende	-	53 200	0
Sum varige driftsmidler	6	53 200	0
Finansielle anleggsmidler			
Investering i datterselskap	2	0	0
Investering i annet foretak i samme konsern	2	0	0
Lån til foretak i samme konsern	-	0	0
Investeringer i tilknyttet selskap	-	0	0
Lån til tilknyttet selskap og felles kontrollert virksomhet	-	0	0
Investeringer i aksjer og andeler	-	0	0
Obligasjoner	-	0	0
Andre fordringer	-	0	0
Sum finansielle anleggsmidler	3,4	0	0
Sum anleggsmidler	-	53 200	0
Omløpsmidler			
Varer			
Varer	-	23 061	14 937
Sum varer	-	23 061	14 937
Fordringer			
Kundefordringer	7	186 622	212 868



Andre fordringer	7	0	0
Konsernfordringer	-	0	0
Krav på innbetaling av selskapskapital	-	0	0
Sum fordringer	-	186 622	212 868
Investeringer			
Aksjer og andeler i foretak i samme konsern	-	0	0
Markedsbaserte aksjer	3,4	0	0
Markedsbaserte obligasjoner	3,4	0	0
Andre markedsbaserte finansielle instrumenter	3,4	0	0
Andre finansielle instrumenter	3,4	0	0
Sum investeringer	3,4	0	0
Bankinnskudd, kontanter og lignende			
Bankinnskudd, kontanter og lignende	-	273 423	362 844
Sum bankinnskudd, kontanter og lignende	-	273 423	362 844
Sum omløpsmidler	-	483 106	590 649
SUM EIENDELER	-	536 306	590 649
BALANSE - EGENKAPITAL OG GJELD			
Egenkapital			
Innskutt egenkapital			
Selskapskapital	9	30 000	30 000
Beholdning av egne aksjer	-	0	0
Overkurs	-	0	0
Annen innskutt egenkapital	-	0	0
Sum innskutt egenkapital	9	30 000	30 000
Opptjent egenkapital			
Fond	-	0	0
Avsatt utbytte	-	0	0
Annen egenkapital	-	-223 773	536
Udekket tap	10	0	0
Minoritetsinteresser	-	0	0
Sum opptjent egenkapital	-	-223 773	536
Minoritetsinteresser	-	0	0
Sum egenkapital	-	-193 773	30 536
Gjeld			
Langsiktig gjeld			
Pensjonsforpliktelser	-	0	0
Utsatt skatt	-	0	0
Andre avsetninger for forpliktelser	-	0	0



Sum avsetninger for forpliktelser	-	0	0
Annen langsiktig gjeld			
Konvertible lån	-	0	0
Obligasjonslån	-	0	0
Gjeld til kredittinstitusjoner	7	0	0
Langsiktig konserngjeld	-	0	0
Ansvarlig lånekapital	-	0	0
Øvrig langsiktig gjeld	-	0	0
Sum annen langsiktig gjeld	-	0	0
Sum langsiktig gjeld	7	0	0
Kortsiktig gjeld			
Konvertible lån	-	0	0
Sertifikatlån	-	0	0
Gjeld til kredittinstitusjoner	-	0	0
Leverandørgjeld	-	53 032	15 748
Betalbar skatt	-	0	151
Skyldige offentlige avgifter	-	180 215	76 407
Utbytte	-	0	0
Kortsiktig konserngjeld	-	0	0
Annen kortsiktig gjeld	-	496 833	467 806
Sum kortsiktig gjeld	-	730 079	560 113
Sum gjeld	-	730 079	560 113
SUM EGENKAPITAL OG GJELD	-	536 306	590 649
POSTER UTENOM BALANSEN			
Garantistillelser	-	0	0
Pantstillelser	-	0	0



Organisasjonsnr: 922 807 671
QTVET AS

NOTEOPPLYSNINGER - SELSKAP - alle poster oppgitt i hele tall

Regnskapsprinsipper

Årsregnskapet er satt opp i samsvar med regnskapsloven og god regnskapsskikk for småforetak.

Er det usikkerhet om fortsatt drift: Nei

Antall aksjer og aksjeeiere

<u>Aksjeklasse</u>	<u>Ant. aksjer</u>	<u>Pålydende</u>	<u>Bokført verdi</u>
Ordinære aksjer	300.00	100.00	30000.00

<u>Aksjeeiere - fritekst</u>	<u>Antall</u>	<u>Eierandel</u>	<u>Aksjeklasse</u>
Ma?gorzata Anna Kut	150.00	50.00%	Ordinære aksjer
Aleksander Stanis?aw Kut	150.00	50.00%	Ordinære aksjer

<u>Sum</u>	<u>Sum antall</u>	<u>Sum eierandel</u>
	300.00	100.00%

Ytelser til ledende personer

Ledende person

<u>Ledende person</u>	<u>Lønn</u>	<u>Pensj.forpl.</u>	<u>Andre forhold</u>
Ma?gorzata Anna Kut	1276920.00	0.00	0.00
Aleksander Stanis?aw Kut	850200.00	0.00	0.00
<u>Total ytelse</u>	<u>Sum lønn</u>	<u>Sum pensj.f.</u>	<u>Sum andre forhold</u>
	2127120.00	0.00	0.00

Ytelser til revisjon

<u>Revisjon</u>	<u>Årets</u>	<u>Fjorårets</u>
	0.00	0.00
<u>Andre tjenester</u>	<u>Årets</u>	<u>Fjorårets</u>
	0.00	0.00
<u>Sum godtgjørelse til revisor</u>	<u>Årets</u>	<u>Fjorårets</u>
	0.00	0.00

Antall årsverk og obligatorisk tjenstepensjon
2.00



Er virksomheten pliktig til å ha tjenstepensjonsordning etter lov:
Ja

Oppfyller pensjonsordning lovkravene: Ja

Lån og sikkerhetsstillelse til ledende personer og aksjeeiere

Er det gitt lån eller sikkerhetsstillelse til ledende personer: Nei



QTVET AS

ÅRSBERETNING 2020

Virksomhetens art og hvor den drives

QTVET AS er en bedrift beliggende i DØNNA. Virksomhetens art: Dyrlegetjenester og andre produkter/tjenester som naturlig hører til dette, herunder å delta i andre selskap med lignende virksomhet, og kjøp og salg av aksjer eller på annen måte gjøre seg interessert i andre foretak.

Rettvisende oversikt over utvikling og resultat

Selskapet har hatt en omsetnings på 3429684. Selskapet har en egenkapitalandel på -193773

Styret mener at årsregnskapet gir et rettvisende bilde av selskapets eiendeler og gjeld, finansielle stilling og resultat.

Forsknings- og utviklingsaktiviteter

Selskapet har for tiden ingen pågående forsknings- eller utviklingsaktiviteter.

Fortsatt drift

Årsregnskapet for 2020 er satt opp under forutsetning av fortsatt drift. Det bekreftes herved at forutsetningen om fortsatt drift er til sted

Arbeidsmiljø

Styret mener arbeidsmiljøet i selskapet er tilfredsstillende. Det har ikke vært skader eller ulykker i 2020.

Likestilling

Bedriften har 2 ansatte, hvorav 1 menn og 1 kvinner. Styret består av 1 menn og 0 kvinner. Styret har ut fra en vurdering av antall ansatte og stillingskategorier ikke funnet det nødvendig å iverksette spesielle tiltak med hensyn til likestilling.

Ytre miljø

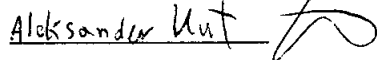
Bedriften forurenser ikke det ytre miljø.

Disponering av resultat


Virksomheten har for 2020 hatt et underskudd på kr -224309, som foreslås anvendt/dekket ved:

Avsatt utbytte	kr 0
Overført annen egenkapital	kr -224309
Sum disponer	kr -224309


DØNNA, 2021-07-30



Aleksander Stanisław Kut
Styreleder



Małgorzata Anna Kut
Daglig leder





Note 9 - Antall aksjer, aksjeeiere m.v.

Selskapets aksjekapital er på kr 30000, fordelt på 300 à kr 100. Selskapets aksjer gir lik rett til utbytte. Selskapets aksjonærer er:

Navn	Eierandel	Verv i selskapet
Małgorzata Anna Kut	50%	Daglig leder
Aleksander Stanisław Kut	50%	Styreleder

Selskapet eier ikke egne aksjer.

Note 10 - Antall årsverk

Gjennomsnittlig antall årsverk er 2

Note 11 - Obligatorisk tjenstepensjon

Foretaket er pliktig til å ha tjenstepensjonsordning etter lov om obligatorisk tjenstepensjon, og har etablert pensjonsordning som tilfredstiller kravene i loven.

Note 12 - Lønner til ledende personer m.v.

Oppgjør Av:

Navn	Roller	Sum brutto (kr)
Małgorzata Anna Kut	Aksjonær, Daglig leder	1276920
Aleksander Stanisław Kut	Aksjonær, Styreleder	850200

Note 13 - Lån og sikkerhetsstillelse til ledende personer, aksjeeiere m.v.

Lån til daglig leder, styre leder eller styremedlemmer er spesifisert i balansen som er vedlagt til disse notene. Lån til ledende personer som er også aksjonærer skal bli konverterte til utbytte eller lønn. For andre ledende personer skulle det bli gitt tilbake øyeblikkelig. Det er 0% rentesats.

Note 14 - Fortsatt drift

Det er ingen usikkerhet om fortsatt drift.

10. Kut



QTVET AS

NOTER TIL ÅRSREGNSKAPET FOR 2020

Note 1 - Regnskapsprinsippene

Årsregnskapet er satt opp i samsvar med regnskapsloven og god regnskapsskikk for småforetak.

Note 2 – Konsern, tilknyttet selskap m.v.

Selskapet er ikke eier, deleier eller del av annen selskap.

Note 3 – Virkelig verdi av finansielle instrumenter

Selskapet eier ingen finansielle instrumenter

Note 4 – Finansielle derivater

Selskapet eier ingen finansielle derivater

Note 5 – Spesifisering av resultatregnskapet

Resultatregnskapet er et vedlegg til dette årsregnskapet. Driftskostnadene er spesifisert etter sin art i resultatregnskapet.

Note 6 - Anleggsmidler

- Anskaffelseskost: 65870.90
- Tilgang: 94368.75
- Avgang:
- Samlede avskrivninger, neds... osv.: 107039.65
- Bokført verdi: 53200
- Avskrivninger, neds... i år: 16800

Note 7 - Fordringer, gjeld, garantiforpliktelser

Det er ikke regnskapspliktiges fordringer som forfaller senere enn ett år etter regnskapsårets slutt.
Det er ikke regnskapspliktiges gjeld som forfaller til betaling mer enn fem år etter regnskapsårets slutt.
Det er ikke regnskapspliktiges gjeld som er sikret ved pant eller lignende sikkerhet i den regnskapspliktiges eiendeler.
Det er ikke garantiforpliktelser som ikke er regnskapsført.

Note 8 - Ekstraordinære inntekter og kostnader

Det er ingen ekstraordinære inntekter og kostnader.



QTVET AS

Balanse detaljert

Kontonavn	2020
EIENDELER	
Transportmidler, inventar og maskiner o.l.	
1220 Skip	0.00
1230 bil	53 200.00
Sum Transportmidler, inventar og maskiner o.l.	53 200.00
Finansielle anleggsmidler	
1370 Fordringer på eiere	0.00
Sum Finansielle anleggsmidler	0.00
Varelager og forskudd til leverandører	
1400 Råvarer	23 061.00
1460 Innkjøpte varer for videresalg	0.00
1470 Beholdningsendring	0.00
Sum Varelager og forskudd til leverandører	23 061.00
Kortsiktige fordringer	
1510 Kundefordringer	186 622.41
1520 Kundefordringer ikke reskontro	0.00
1580 Avsetning tap på kundefordringer	0.00
Sum Kortsiktige fordringer	186 622.41
Bankinnskudd, kontanter og lignende	
1910 Kontanter NOK	0.00
1930 Bankinnskudd	230 852.98
1937 Bank overføring	0.00
1938 Ufordelte kortbetalinger ikke-fakturert salg	0.00
1939 Ufordelte kortbetalinger	0.00
1950 Bankinnskudd for skattetrekk	42 570.00
Sum Bankinnskudd, kontanter og lignende	273 422.98
Sum EIENDELER	536 306.39
EGENKAPITAL OG GJELD	
Egenkapital andre foretak (inkl. samvirkeforetak)	
2000 Aksjekapital	-30 000.00
2050 Annen egenkapital	223 772.66
Sum Egenkapital andre foretak (inkl. samvirkeforetak)	193 772.66
Leverandørgjeld	
2410 Leverandørgjeld	-53 031.67
Sum Leverandørgjeld	-53 031.67
Betalbar skatt	
2500 Betalbar skatt, ikke utlignet	0.00
2510 Betalbar skatt, utlignet	0.00
Sum Betalbar skatt	0.00
Skattetrekk og andre trekk	
2600 Forskuddstrekk - ansatt	-125 589.00
Sum Skattetrekk og andre trekk	-125 589.00
Skyldige offentlige avgifter	
2700 Utgående merverdiavgift, høy sats	0.00
2704 Utgående merverdiavgift ved kjøp av tjenester fra utlandet, høy sats	0.00
2705 Utgående innførselsavgift for varer, høy sats	0.00
2710 Inngående merverdiavgift, høy sats	0.00
2712 Inngående merverdiavgift, lav sats	0.00
2714 Inngående merverdiavgift ved kjøp av tjenester fra utlandet, høy sats	0.00
2715 Inngående innførselsavgift for varer, høy sats	0.00
2720 Grunnlag utgående innførselsavgift	0.00
2721 Motkonto - grunnlag utgående innførselsavgift	0.00
2726 Grunnlag utgående innførselsavgift ved kjøp av tjenester fra utlandet, høy sats	-10 343.58
2727 Motkonto - grunnlag utgående innførselsavgift ved kjøp av tjenester fra utlandet, høy sats	10 343.58
2740 Oppgjørskonto merverdiavgift	-18 017.00
2770 Skyldig arbeidsgiveravgift	-21 026.69
2785 Påløpt arbeidsgiveravgift på ferielønn	-15 582.04
Sum Skyldige offentlige avgifter	-54 625.73
Annen kortsiktig gjeld	
2910 Gjeld til ansatte	-116 981.00
2915 Gjeld til eiere	-27 401.65
2930 Skyldig lønn	-46 920.00
2940 Skyldig feriepenger	-305 530.00
Sum Annen kortsiktig gjeld	-496 832.65
Sum EGENKAPITAL OG GJELD	-536 306.39

Utskrift av Efirma.no



QTVET AS

Resultatregnskap 1 detaljert

Kontonavn	2020
Driftsresultat	
SALGS- OG DRIFTSINNTEKT	
3010 Salgsinntekt tjenester, avgiftspliktig	1 627 676.77
3015 Salgsinntekt varer, avgiftspliktig	19 495.00
3100 Salgsinntekt tjenester, avgiftsfri	0.00
3210 Salgsinntekt varer, utenfor avgiftsområdet	0.00
3400 Spesielt offentlig tilskudd	30 616.00
3440 Spesielt offentlig tilskudd for tjeneste	1 751 896.64
Sum SALGS- OG DRIFTSINNTEKT	3 429 684.41
VAREKOSTNAD	
4010 Innkjøp varer	-19 495.00
4060 Frakt, toll og spedisjon	-1 341.60
4200 Beholdningsendring	23 061.00
Sum VAREKOSTNAD	2 224.40
LØNSKOSTNAD	
5000 Lønn til ansatte	-2 435 400.00
5020 Feriepenger	-248 410.00
5090 Påløpt, ikke utbetalt lønn	355 750.00
5091 Påløpte feriepenger av ikke utbetalt lønn	0.00
5400 Arbeidsgiveravgift	-127 333.33
5401 Arbeidsgiveravgift av påløpt ferielønn	-12 668.92
5900 Gave til ansatte, fradragsberettiget	-4 000.00
5910 Kantinekostnad	-2 625.00
5945 Pensjonsforsikring for ansatte	-61 332.00
5990 Annen personalkostnad	-1 398.00
Sum LØNSKOSTNAD	-2 537 417.25
ANNEN DRIFTSKOSTNAD, AV- OG NEDSKRIVNING	
6010 Avskrivning på transportmidler	-16 800.00
6420 Leie datasystemer	-31 132.20
6480 Leie transportmidler	-534 720.00
6540 Inventar	-26 575.23
6550 Driftsmateriale	-348 009.84
6570 Arbeidsklær og verneutstyr	-9 293.00
6590 Annet driftsmateriale	-2 740.00
6705 Honorar regnskap	-32 096.00
6790 Annen fremmed tjeneste	-14 774.60
6860 Møte, kurs, oppdatering o.l.	-18 699.01
6900 Telefon	-2 240.56
6940 Porto	-200.80
7000 Drivstoff, selskapets transportmidler	-10 275.50
7020 Vedlikehold, selskapets transportmidler	-16 619.06
7040 Forsikring, selskapets transportmidler	-10 286.00
7090 Annen kostnad, selskapets transportmidler	-2 088.00
7105 Øreavrundning	0.23
7140 Reisekostnad	-22 900.47
7320 Reklamekostnad	-8 465.00
7500 Forsikring	-2 880.00
7740 Øredifferanser	9.15
7770 Bank og kortgebyrer	-8 264.33
7790 Annen kostnad, fradragsberettiget	0.00
7831 Endring i avsetning tap på fordringer	0.00
Sum ANNEN DRIFTSKOSTNAD, AV- OG NEDSKRIVNING	-1 119 050.22
FINANSINNTEKT OG -KOSTNAD	
8050 Annen renteinntekt	466.63
8140 Rentekostnad, ikke fradragsberettiget	-1.00
8150 Annen rentekostnad	-216.00
8300 Betalbar skatt	0.00
Sum FINANSINNTEKT OG -KOSTNAD	249.63
Årsoverskudd / Underskudd	-224 309.03
Disponeringer	0.00

Utskrift av Efirma.no