



ÅRSREGNSKAPET FOR REGNSKAPSÅRET 2023 - GENERELL INFORMASJON

Enheten

Organisasjonsnummer: 995 118 777
Organisasjonsform: Aksjeselskap
Foretaksnavn: PIR2 OSLO AS
Forretningsadresse: Vulkan 11
0178 OSLO

Regnskapsår

Årsregnskapets periode: 01.01.2023 - 31.12.2023

Konsern

Morselskap i konsern: Nei

Regnskapsregler

Regler for små foretak benyttet: Ja
Benyttet ved utarbeidelsen av årsregnskapet til selskapet: Regnskapslovens alminnelige regler

Årsregnskapet fastsatt av kompetent organ

Bekreftet av representant for selskapet: Kari Li Johnsen
Dato for fastsettelse av årsregnskapet: 18.06.2024

Grunnlag for avgivelse

År 2023: Årsregnskapet er elektronisk innlevert
År 2022: Tall er hentet fra elektronisk innlevert årsregnskap fra 2023

Det er ikke krav til at årsregnskapet m.v. som sendes til Regnskapsregisteret er undertegnet. Kontrollen på at dette er utført ligger hos revisor/enhetens øverste organ. Sikkerheten ivaretas ved at innsender har rolle/rettighet for innsending av årsregnskapet via Altinn, og ved at det bekreftes at årsregnskapet er fastsatt av kompetent organ.

Brønnøysundregistrene, 25.05.2025



Resultatregnskap

| Beløp i: NOK | Note | 2023 | 2022 |
|--|------|-------------------|-------------------|
| RESULTATREGNSKAP | | | |
| Inntekter | | | |
| Salgsinntekt | | 41 133 889 | 34 506 393 |
| Annen driftsinntekt | | 448 000 | 267 000 |
| Sum inntekter | | 41 581 889 | 34 773 393 |
| Kostnader | | | |
| Varekostnad | | 7 014 927 | 5 071 179 |
| Lønnskostnad | 1, 2 | 26 290 018 | 23 848 573 |
| Avskrivning på varige driftsmidler og immaterielle eiendeler | 3 | 169 624 | 201 211 |
| Annen driftskostnad | | 6 235 672 | 5 447 362 |
| Sum kostnader | | 39 710 240 | 34 568 325 |
| Driftsresultat | | 1 871 649 | 205 068 |
| Finansinntekter og finanskostnader | | | |
| Annen renteinntekt | | 98 | 4 638 |
| Annen finansinntekt | | 51 052 | 42 156 |
| Sum finansinntekter | | 51 150 | 46 794 |
| Annen rentekostnad | | 45 135 | 51 623 |
| Sum finanskostnader | | 45 135 | 51 623 |
| Netto finans | | 6 015 | -4 829 |
| Resultat før skattekostnad | | 1 877 664 | 200 239 |
| Skattekostnad | 4, 5 | 413 481 | 44 053 |
| Årsresultat | | 1 464 183 | 156 186 |
| Overføringer og disponeringer | | | |
| Annen egenkapital | 6 | 1 464 183 | 156 186 |
| Sum overføringer og disponeringer | | 1 464 183 | 156 186 |



Balanse

| Beløp i: NOK | Note | 2023 | 2022 |
|--|------|-------------------|-------------------|
| BALANSE - EIENDELER | | | |
| Anleggsmidler | | | |
| Immaterielle eiendeler | | | |
| Konsesjoner, patenter, lisenser, varemerker ol. | 3 | 15 376 | 20 802 |
| Utsatt skattefordel | 4, 5 | 60 509 | 152 598 |
| Sum immaterielle eiendeler | | 75 885 | 173 400 |
| Varige driftsmidler | | | |
| Driftsløsøre, inventar, verktøy, kontormaskiner, ol. | 3, 7 | 409 635 | 474 701 |
| Sum varige driftsmidler | | 409 635 | 474 701 |
| Finansielle anleggsmidler | | | |
| Andre langsiktige fordringer | 8 | 25 650 | 25 650 |
| Sum finansielle anleggsmidler | | 25 650 | 25 650 |
| Sum anleggsmidler | | 511 170 | 673 751 |
| Omløpsmidler | | | |
| Varer | | | |
| Fordringer | | | |
| Kundefordringer | 7 | 7 746 275 | 7 607 748 |
| Andre kortsiktige fordringer | 7 | 357 062 | 259 889 |
| Sum fordringer | | 8 103 337 | 7 867 637 |
| Investeringer | | | |
| Sum investeringer | | 0 | 0 |
| Bankinnskudd, kontanter og lignende | | | |
| Bankinnskudd, kontanter og lignende | | 5 440 229 | 3 727 260 |
| Sum bankinnskudd, kontanter og lignende | | 5 440 229 | 3 727 260 |
| Sum omløpsmidler | | 13 543 566 | 11 594 897 |
| SUM EIENDELER | | 14 054 736 | 12 268 648 |



Balanse

| Beløp i: NOK | Note | 2023 | 2022 |
|--|-------------|-------------------|-------------------|
| BALANSE - EGENKAPITAL OG GJELD | | | |
| Egenkapital | | | |
| Innskutt egenkapital | | | |
| Aksjekapital | 6, 9 | 100 000 | 100 000 |
| Beholdning av egne aksjer | 6, 9, 10 | -10 000 | -10 000 |
| Overkurs | 6 | 2 833 227 | 2 833 227 |
| Sum innskutt egenkapital | | 2 923 227 | 2 923 227 |
| Opptjent egenkapital | | | |
| Annen egenkapital | 6 | 2 365 432 | 901 249 |
| Sum opptjent egenkapital | | 2 365 432 | 901 249 |
| Sum egenkapital | | 5 288 659 | 3 824 476 |
| Gjeld | | | |
| Langsiktig gjeld | | | |
| Utsatt skatt | 5 | 0 | 0 |
| Sum avsetninger for forpliktelser | | 0 | 0 |
| Annen langsiktig gjeld | | | |
| Sum annen langsiktig gjeld | | 0 | 0 |
| Sum langsiktig gjeld | | 0 | 0 |
| Kortsiktig gjeld | | | |
| Leverandørgjeld | | 1 451 803 | 1 340 989 |
| Betalbar skatt | 4, 5 | 321 392 | 0 |
| Skyldige offentlige avgifter | | 3 574 472 | 2 794 183 |
| Annen kortsiktig gjeld | | 3 418 409 | 4 309 000 |
| Sum kortsiktig gjeld | | 8 766 077 | 8 444 172 |
| Sum gjeld | | 8 766 077 | 8 444 172 |
| SUM EGENKAPITAL OG GJELD | | 14 054 736 | 12 268 648 |



Brønnøysundregistrene

ÅRSREGNSKAP FOR REGNSKAPSÅRET 2023 - GENERELL INFORMASJON

Journalnummer: 2024 531347

Enheten

Organisasjonsnummer: 995 118 777
Organisasjonsform: Aksjeselskap
Foretaksnavn: PIR2 OSLO AS
Forretningsadresse: Vulkan 11
0178 OSLO

Regnskapsår

Årsregnskapets periode: 01.01.2023 - 31.12.2023

Konsern

Morselskap i konsern: Nei

Regnskapsregler

Regler for små foretak benyttet: Ja
Benyttet ved utarbeidelsen av
årsregnskapet til selskapet: Regnskapslovens alminnelige regler

Årsregnskapet fastsatt av kompetent organ

Bekreftet av representant for selskapet: Kari Li Johnsen
Dato for fastsettelse av årsregnskapet: 18.06.2024

Revisjon

Årsregnskapet er utarbeidet av ekstern
autorisert regnskapsfører: Ja
Ekstern autorisert regnskapsfører har i
løpet av regnskapsåret bistått ved den
løpende regnskapsføringen eller utført
andre tjenester for selskapet enn å
utarbeide årsregnskapet: Ja

Grunnlag for avgivelse

År 2023: Årsregnskap er elektronisk innlevert.
År 2022: Tall er hentet fra elektronisk innlevert årsregnskap fra 2023.

Det er ikke krav til at årsregnskapet m.v. som sendes til Regnskapsregisteret er undertegnet. Kontrollen på at dette er utført ligger hos revisor/enhetens øverste organ. Sikkerheten ivaretas ved at innsender har rolle/rettighet for innsending av årsregnskapet via Altinn, og ved at det bekreftes at årsregnskapet er fastsatt av kompetent organ.

Brønnøysundregistrene, 26.06.2024



Organisasjonsnr: 995 118 777
PIR2 OSLO AS

RESULTATREGNSKAP

| Beløp i: NOK | Note | 2023 | 2022 |
|--|-------------|-------------------|-------------------|
| RESULTATREGNSKAP | | | |
| Inntekter | | | |
| Salgsinntekt | | 41 133 889 | 34 506 393 |
| Annen driftsinntekt | | 448 000 | 267 000 |
| Sum inntekter | | 41 581 889 | 34 773 393 |
| Kostnader | | | |
| Varekostnad | | 7 014 927 | 5 071 179 |
| Lønnskostnad | 1, 2 | 26 290 018 | 23 848 573 |
| Avskrivning på varige driftsmidler og immaterielle eiendeler | 3 | 169 624 | 201 211 |
| Annen driftskostnad | | 6 235 672 | 5 447 362 |
| Sum kostnader | | 39 710 240 | 34 568 325 |
| Driftsresultat | | 1 871 649 | 205 068 |
| Finansinntekter og finanskostnader | | | |
| Annen renteinntekt | | 98 | 4 638 |
| Annen finansinntekt | | 51 052 | 42 156 |
| Sum finansinntekter | | 51 150 | 46 794 |
| Annen rentekostnad | | 45 135 | 51 623 |
| Sum finanskostnader | | 45 135 | 51 623 |
| Netto finans | | 6 015 | -4 829 |
| Resultat før skattekostnad | | 1 877 664 | 200 239 |
| Skattekostnad | 4, 5 | 413 481 | 44 053 |
| Årsresultat | | 1 464 183 | 156 186 |
| Overføringer og disponeringer | | | |
| Annen egenkapital | 6 | 1 464 183 | 156 186 |
| Sum overføringer og disponeringer | | 1 464 183 | 156 186 |



Organisasjonsnr: 995 118 777
PIR2 OSLO AS

BALANSE

| Beløp i: NOK | Note | 2023 | 2022 |
|--|------|-------------------|-------------------|
| BALANSE - EIENDELER | | | |
| Anleggsmidler | | | |
| Immaterielle eiendeler | | | |
| Konsesjoner, patenter, lisenser, varemerker ol. | 3 | 15 376 | 20 802 |
| Utsatt skattefordel | 4, 5 | 60 509 | 152 598 |
| Sum immaterielle eiendeler | | 75 885 | 173 400 |
| Varige driftsmidler | | | |
| Driftsløsøre, inventar, verktøy, kontormaskiner, ol. | 3, 7 | 409 635 | 474 701 |
| Sum varige driftsmidler | | 409 635 | 474 701 |
| Finansielle anleggsmidler | | | |
| Andre langsiktige fordringer | 8 | 25 650 | 25 650 |
| Sum finansielle anleggsmidler | | 25 650 | 25 650 |
| Sum anleggsmidler | | 511 170 | 673 751 |
| Omløpsmidler | | | |
| Varer | | | |
| Fordringer | | | |
| Kundefordringer | 7 | 7 746 275 | 7 607 748 |
| Andre kortsiktige fordringer | 7 | 357 062 | 259 889 |
| Sum fordringer | | 8 103 337 | 7 867 637 |
| Investeringer | | 0 | 0 |
| Bankinnskudd, kontanter og lignende | | | |
| Bankinnskudd, kontanter og lignende | | 5 440 229 | 3 727 260 |
| Sum bankinnskudd, kontanter og lignende | | 5 440 229 | 3 727 260 |
| Sum omløpsmidler | | 13 543 566 | 11 594 897 |
| SUM EIENDELER | | 14 054 736 | 12 268 648 |
| BALANSE - EGENKAPITAL OG GJELD | | | |



| | | | |
|--|----------|-------------------|-------------------|
| Egenkapital | | | |
| Innskutt egenkapital | | | |
| Aksjekapital | 6, 9 | 100 000 | 100 000 |
| Beholdning av egne aksjer | 6, 9, 10 | -10 000 | -10 000 |
| Overkurs | 6 | 2 833 227 | 2 833 227 |
| Sum innskutt egenkapital | | 2 923 227 | 2 923 227 |
| Opptjent egenkapital | | | |
| Annen egenkapital | 6 | 2 365 432 | 901 249 |
| Sum opptjent egenkapital | | 2 365 432 | 901 249 |
| Sum egenkapital | | 5 288 659 | 3 824 476 |
| Gjeld | | | |
| Langsiktig gjeld | | | |
| Utsatt skatt | 5 | 0 | 0 |
| Sum avsetninger for forpliktelseser | | 0 | 0 |
| Annen langsiktig gjeld | | 0 | 0 |
| Sum annen langsiktig gjeld | | 0 | 0 |
| Sum langsiktig gjeld | | 0 | 0 |
| Kortsiktig gjeld | | | |
| Leverandørgjeld | | 1 451 803 | 1 340 989 |
| Betalbar skatt | 4, 5 | 321 392 | 0 |
| Skyldige offentlige avgifter | | 3 574 472 | 2 794 183 |
| Annen kortsiktig gjeld | | 3 418 409 | 4 309 000 |
| Sum kortsiktig gjeld | | 8 766 077 | 8 444 172 |
| Sum gjeld | | 8 766 077 | 8 444 172 |
| SUM EGENKAPITAL OG GJELD | | 14 054 736 | 12 268 648 |



Organisasjonsnr: 995 118 777
PIR2 OSLO AS

NOTEOPPLYSNINGER - SELSKAP - alle poster oppgitt i hele tall

Note

Regnskapsprinsipper

Årsregnskapet er satt opp i samsvar med regnskapsloven og god regnskapsskikk for små foretak. Salgsinntekter Inntektsføring ved salg av varer skjer på leveringstidspunktet. Tjenester inntektsføres etter hvert som de leveres. Klassifisering og vurdering av balanseposter Anleggsmidler er eiendeler bestemt til varig eie eller bruk. Eiendeler som er knyttet til varekretsløpet er klassifisert som omløpsmidler. Fordringer klassifiseres som omløpsmidler hvis de forfaller til betaling innen ett år etter transaksjonsdagen. Tilsvarende klassifiseres gjeld som kortsiktig hvis gjelden forfaller til betaling innen ett år. Omløpsmidler vurderes til laveste av anskaffelseskost og virkelig verdi. Kortsiktig gjeld balanseføres til nominelt beløp på etableringstidspunktet. Anleggsmidler vurderes til anskaffelseskost. Varige anleggsmidler avskrives etter en fornuftig avskrivningsplan. Anleggsmidlene nedskrives til virkelig verdi ved verdifall som ikke forventes å være forbigående. Langsiktig gjeld med unntak av andre avsetninger balanseføres til nominelt beløp på etableringstidspunktet. Fordringer Kundefordringer og andre fordringer er oppført i balansen til pålydende etter fradrag for avsetning til forventet tap. Avsetning til tap gjøres på grunnlag av individuelle vurderinger av de enkelte fordringene. Varige driftsmidler Varige driftsmidler balanseføres og avskrives over driftsmidlenes levetid dersom de har antatt levetid over 3 år og har en kostpris som overstiger kr 15 000. Direkte vedlikehold av driftsmidler kostnadsføres løpende under driftskostnader, mens påkostninger eller forbedringer tillegges driftsmidlets kostpris og avskrives i takt med driftsmidlet. Forøvrig er følgende regnskapsprinsipper anvendt: Forsikret pensjonsforpliktelse er ikke balanseført - kostnaden er lik premien. Leieavtaler er ikke balanseført. Skatt Skattekostnaden i resultatregnskapet omfatter både periodens betalbare skatt og endring i utsatt skatt. Utsatt skatt er beregnet med 22% på grunnlag av de midlertidige forskjeller som eksisterer mellom regnskapsmessige og skattemessige verdier, samt skattemessig underskudd til fremføring ved utgangen av regnskapsåret. Skatteøkende og skattereduserende midlertidige forskjeller som reverserer eller kan reversere i samme periode er fastsatt og skattevirkningen er beregnet på nettogrunnlaget. Selskapet har ikke endret regnskapsprinsipp fra 2022 til 2023.

Note

2

Antall årsverk i regnskapsåret

25.00

Note

1

Spesifisering av resultatregnskapet

Lønnskostnader



| | | |
|---------------------------|--------------|------------------|
| <u>Lønn</u> | <u>Årets</u> | <u>Fjorårets</u> |
| | 20324637.00 | 18042752.00 |
| <u>Folketrygdavgift</u> | <u>Årets</u> | <u>Fjorårets</u> |
| | 3392102.00 | 2862871.00 |
| <u>Pensjonskostnader</u> | <u>Årets</u> | <u>Fjorårets</u> |
| | 1111810.00 | 975715.00 |
| <u>Andre ytelser</u> | <u>Årets</u> | <u>Fjorårets</u> |
| | 1461469.00 | 1967235.00 |
| <u>Sum lønnskostnader</u> | <u>Årets</u> | <u>Fjorårets</u> |
| | 26290018.00 | 23848573.00 |

Mer om årsverk og lønn

Note

Ekstraordinære inntekter og kostnader

| | |
|------------|--------------|
| <u>Sum</u> | <u>Beløp</u> |
|------------|--------------|

Balanseført verdi 31.12. Varige driftsmidler Immaterielle eiend.

Konsernregnskap

Morselskapet sitt navn

Forretningskontor for morselskapet

Begrunnelse for at datterselskap er utelatt fra konsolideringen

| | | |
|---|--------------|------------------|
| <u>Samlet beløp - tilknyttet selskap</u> | <u>Årets</u> | <u>Fjorårets</u> |
| <u>Samlet beløp - foretak i samme konsern</u> | <u>Årets</u> | <u>Fjorårets</u> |
| <u>Samlet beløp - foretak i samme konsern</u> | <u>Årets</u> | <u>Fjorårets</u> |
| <u>Samlet beløp - felles kontrollert virksomhet</u> | <u>Årets</u> | <u>Fjorårets</u> |
| <u>Pantstillelse</u> | <u>Beløp</u> | |



Note
8

Fordringer

Fordringer som forfaller senere enn ett år etter regnskapsårets slutt
25650.00

Mer om fordringer

Note
10

| <u>Beholdning av egne aksjer</u> | <u>Antall</u> | <u>Pålydende</u> | <u>Andel av aksjek.</u> |
|----------------------------------|---------------|------------------|-------------------------|
| | 100.00 | 100.00 | 10.00% |

Erverv

Endringer i beholdning av aksjer i løpet av regnskapsåret

Avhendelse

Endringer i beholdning av aksjer i løpet av regnskapsåret

Samvirkeforetak

Vedtaksbestemmelser/årsmøtevedtak/forslag til vedtak om medlemskapskonti

Mer om aksjer

Samlet kostpris for ervervet av egne aksjer er kr 925 000. Bakgrunnen for ervervet av egne aksjer er selskapets målsetting om å få ansatte inn på eiersiden.



 BankID Signing
Maryann Tvenning
2024-05-29

 BankID Signing
Kjersti Nerseih
2024-05-31

 BankID Signing
Christine Gjermo
2024-06-02

 BankID Signing
Kaja Arnesen Tiltres
2024-06-03

 BankID Signing
Hans Haraki Melandse
2024-06-04

Årsregnskap for
PIR2 OSLO AS
995118777
Regnskapsår
01.01.2023 - 31.12.2023



PIR2 OSLO AS
995 118 777

Resultatregnskap

Driftsinntekter

Salgsinntekt

Annen driftsinntekt

Sum driftsinntekter

Driftskostnader

Varekostnad

Lønnskostnad

Avskrivning på varige driftsmidler og immaterielle eiendeler

Annen driftskostnad

Sum driftskostnader

Driftsresultat

Finansinntekter

Annen renteinntekt

Annen finansinntekt

Sum finansinntekter

Finanskostnader

Annen rentekostnad

Sum finanskostnader

Netto finans

Resultat før skattekostnad

Skattekostnad

Årsresultat

Overføringer

Annen egenkapital

Sum overføringer

Note

2023

41 133 889

448 000

41 581 889

7 014 927

26 290 018

169 624

6 235 672

39 710 240

1 871 649

98

51 052

51 150

45 135

45 135

6 015


1 877 664

413 481


1 464 183


1 464 183


1 464 183

 BankID Signing
Maryann Tvenning
2024-05-29

 BankID Signing
Kjersti Nerseih
2024-05-31

 BankID Signing
Christine Gjermo
2024-06-02

 BankID Signing
Kaja Arnesen Tiltnes
2024-06-03

 BankID Signing
Hans Haraki Melandse
2024-06-04

34 773 393

5 071 179

23 848 573

201 211

5 447 362

34 568 325

205 068

4 638

42 156

46 794

51 623

51 623

-4 829

200 239

44 053

156 186

156 186

156 186



PIR2 OSLO AS
995 118 777

Balanse

EIENDELER

Anleggsmidler

Immaterielle eiendeler

Konsesjoner, patenter, lisenser, varemerker ol.
Utsatt skattefordel

3
4, 5

15 376
60 509
75 885

20 802
152 598
173 400

Varige driftsmidler

Driftsløsøre, inventar, verktøy, kontormaskiner, ol.
Sum varige driftsmidler

3, 7

409 635
409 635

474 701
474 701

Finansielle anleggsmidler

Andre langsiktige fordringer

8

25 650
25 650

25 650
25 650

Sum finansielle anleggsmidler

Sum anleggsmidler

511 170

673 751

Omløpsmidler

Fordringer

Kundefordringer
Andre kortsiktige fordringer
Sum fordringer

7
7

7 746 275
357 062
8 103 337

7 607 748
259 889
7 867 637

Bankinnskudd, kontanter og lignende

Bankinnskudd, kontanter og lignende
Sum bankinnskudd, kontanter og lignende

5 440 229
5 440 229

3 727 260
3 727 260

Sum omløpsmidler


13 543 566

11 594 897


SUM EIENDELER


14 054 736


12 268 648

 BankID Signing
Maryann Tvenning
2024-05-29

 BankID Signing
Kjersti Nerseih
2024-05-31

 BankID Signing
Christine Gjermo
2024-06-02

 BankID Signing
Kaja Arnesen Tiltnes
2024-06-03

 BankID Signing
Hans Haraki Melandse
2024-06-04



PIR2 OSLO AS
995 118 777

Balanse

EGENKAPITAL OG GJELD

Egenkapital

Innskutt egenkapital

| | | | |
|---------------------------------|----------|------------------|------------------|
| Aksjekapital | 6, 9 | 100 000 | 100 000 |
| Beholdning av egne aksjer | 6, 9, 10 | -10 000 | -10 000 |
| Overkurs | 6 | 2 833 227 | 2 833 227 |
| Sum innskutt egenkapital | | 2 923 227 | 2 923 227 |

Opptjent egenkapital

| | | | |
|---------------------------------|---|------------------|----------------|
| Annen egenkapital | 6 | 2 365 432 | 901 249 |
| Sum opptjent egenkapital | | 2 365 432 | 901 249 |

Sum egenkapital

5 288 659 **3 824 476**

Gjeld

Kortsiktig gjeld

| | | | |
|------------------------------|------|------------------|------------------|
| Leverandørgjeld | | 1 451 803 | 1 340 989 |
| Betalbar skatt | 4, 5 | 321 392 | 0 |
| Skyldige offentlige avgifter | | 3 574 472 | 2 794 183 |
| Annen kortsiktig gjeld | | 3 418 409 | 4 309 000 |
| Sum kortsiktig gjeld | | 8 766 077 | 8 444 172 |

Sum gjeld

8 766 077 **8 444 172**

SUM EGENKAPITAL OG GJELD

14 054 736 **12 268 648**

Oslo, 11.06.2024


Hans Harald Melandsø
styrets leder

Maryann Tvenning
styremedlem

Kjersti Nerseeth
styremedlem


Christine Gjermo
styremedlem


Kaja Arnesen Tiltnes
daglig leder

 BankID Signing
Maryann Tvenning
2024-05-29

 BankID Signing
Kjersti Nerseeth
2024-05-31

 BankID Signing
Christine Gjermo
2024-06-02

 BankID Signing
Kaja Arnesen Tiltnes
2024-06-03

 BankID Signing
Hans Harald Melandsø
2024-06-04




PIR2 OSLO AS
995 118 777

Noter


Regnskapsprinsipper


Årsregnskapet er satt opp i samsvar med regnskapsloven og god regnskapsskikk for små foretal

 BankID Signing
Maryann Tvenning
2024-05-29

 BankID Signing
Kjersti Nersest
2024-05-31

 BankID Signing
Christine Gjermo
2024-06-02

 BankID Signing
Kaja Arnesen Tiltnes
2024-06-03

 BankID Signing
Hans Haraki Melandse
2024-06-04

Salgsinntekter

Inntektsføring ved salg av varer skjer på leveringstidspunktet. Tjenester inntektsføres etter hvert som de leveres.

Klassifisering og vurdering av balanseposter

Anleggsmidler er eiendeler bestemt til varig eie eller bruk. Eiendeler som er knyttet til varekretsløpet er klassifisert som omløpsmidler. Fordringer klassifiseres som omløpsmidler hvis de forfaller til betaling innen ett år etter transaksjonsdagen. Tilsvarende klassifiseres gjeld som kortsiktig hvis gjelden forfaller til betaling innen ett år.

Omløpsmidler vurderes til laveste av anskaffelseskost og virkelig verdi. Kortsiktig gjeld balanseføres til nominelt beløp på etableringstidspunktet. Anleggsmidler vurderes til anskaffelseskost. Varige anleggsmidler avskrives etter en fornuftig avskrivningsplan. Anleggsmidlene nedskrives til virkelig verdi ved verdifall som ikke forventes å være forbigående. Langsiktig gjeld med unntak av andre avsetninger balanseføres til nominelt beløp på etableringstidspunktet.

Fordringer

Kundefordringer og andre fordringer er oppført i balansen til pålydende etter fradrag for avsetning til forventet tap. Avsetning til tap gjøres på grunnlag av individuelle vurderinger av de enkelte fordringene.

Varige driftsmidler

Varige driftsmidler balanseføres og avskrives over driftsmidlenes levetid dersom de har antatt levetid over 3 år og har en kostpris som overstiger kr 15 000. Direkte vedlikehold av driftsmidler kostnadsføres løpende under driftskostnader, mens påkostninger eller forbedringer tillegges driftsmidlets kostpris og avskrives i takt med driftsmidlet.

Forøvrig er følgende regnskapsprinsipper anvendt:

Forsikret pensjonsforpliktelse er ikke balanseført - kostnaden er lik premien. Leieavtaler er ikke balanseført.

Skatt

Skattekostnaden i resultatregnskapet omfatter både periodens betalbare skatt og endring i utsatt skatt. Utsatt skatt er beregnet med 22% på grunnlag av de midlertidige forskjeller som eksisterer mellom regnskapsmessige og skattemessige verdier, samt skattemessig underskudd til fremføring ved utgangen av regnskapsåret. Skatteøkende og skattereduserende midlertidige forskjeller som reverserer eller kan reversere i samme periode er fastsatt og skattevirkningen er beregnet på nettogrunnlaget.

Selskapet har ikke endret regnskapsprinsipp fra 2022 til 2023.

Note 1 - Lønnskostnader

| Spesifikasjon av lønnskostnader | 2023 | 2022 |
|---------------------------------|-------------------|-------------------|
| Lønn | 20 324 637 | 18 042 752 |
| Arbeidsgiveravgift | 3 392 102 | 2 862 871 |
| Pensjonskostnader | 1 111 810 | 975 715 |
| Andre relaterte ytelser | 1 461 469 | 1 967 235 |
| Sum | 26 290 018 | 23 848 573 |


Note 2 - Antall årsverk

Antall årsverk sysselsatt i regnskapsåret:

25





PIR2 OSLO AS
995 118 777

 BankID Signing
Maryann Tvenning
2024-05-29

 BankID Signing
Kjersti Nerseeth
2024-05-31

 BankID Signing
Christine Gjermo
2024-06-02

 BankID Signing
Kaja Arnesen Tiltnes
2024-06-03

 BankID Signing
Hans Haraki Melandse
2024-06-04

Note 3 - Varige driftsmidler/anleggsmidler

| Varige driftsmidler | Driftsløsøre, inventar o.l | Immaterielle eiendeler | |
|--|-------------------------------|---------------------------|------------------|
| Anskaffelseskost pr 01.01 | 2 610 023 | 454 234 | |
| Tilgang i året | 99 132 | 0 | |
| Avgang i året | 0 | 0 | 0 |
| Anskaffelseskost pr 31.12 | 2 709 155 | 454 234 | 3 163 389 |
| Akkumulert av- og nedskrivninger 01.01 | -2 135 324 | -433 433 | -2 568 757 |
| Akkumulert av- og nedskrivninger 31.12 | -2 299 522 | -438 859 | -2 738 381 |
| Balansført verdi pr 31.12 | 409 633 | 15 375 | 425 008 |
| Årets av- og nedskrivninger | 164 198 | 5 426 | 169 624 |
| Økonomisk levetid | 3 - 7 | 3 - 5 | |
| Avskrivningsplan | Lineær | Lineær | |

Note 4 - Spesifisering av skatt

| Skattekostnad | 2023 | 2022 |
|--|----------------|---------------|
| Betalbar skatt på alminnelig inntekt | 321 392 | 0 |
| +/- Endringer i utsatt skatt/utsatt skattefordel | 92 089 | 44 053 |
| Skattekostnad | 413 481 | 44 053 |

| Skattepliktig inntekt | 2023 | 2022 |
|--|------------------|----------|
| Resultat før skatt | 1 877 664 | 200 239 |
| Permanente forskjeller | 1 799 | 0 |
| +/- Endring i midlertidige forskjeller | -24 700 | -7 544 |
| - Anvendelse av fremførbart underskudd | -393 890 | -192 695 |
| Skattepliktig inntekt | 1 460 873 | 0 |

| Betalbar skatt i balansen | 2023 | 2022 |
|----------------------------------|---------|------|
| Betalbar skatt på årets resultat | 321 392 | 0 |
| Sum betalbar skatt i balansen | 321 392 | 0 |

Note 5 - Midlertidige forskjeller - utsatt skatt/skattefordel

Utsatt skatt/utsatt skattefordel i balansen avsettes på grunnlag av forskjeller mellom regnskapsmessige og skattemessige verdier i henhold til norsk regnskapsstandard for skatt.

Midlertidige skatteøkende og skattereduserende forskjeller som kan utlignes er nettoført.

| Midlertidige forskjeller knyttet til: | 01.01.2023 | 31.12.2023 | Endring |
|---|-----------------|-----------------|-----------------|
| Anleggsmidler | -231 741 | -207 041 | -24 700 |
| Omløpsmidler | -68 000 | -68 000 | 0 |
| Fremførbart underskudd | -393 890 | 0 | -393 890 |
| Netto forskjeller | -693 631 | -275 041 | -418 590 |
| Sum midlertidige forskjeller som påvirker betalbar skatt | -693 631 | -275 041 | -418 590 |
| Utsatt skattefordel 31.12.2023 basert på 22 % | -152 598 | -60 509 | -92 089 |

Note 6 - Egenkapital

| | Aksjekapital | Overkurs | Opptjent egenkapital | Sum |
|-------------------------------|---------------|------------------|-------------------------|------------------|
| Egenkapital 31.12.2022 | 90 000 | 2 833 227 | 901 249 | 3 824 476 |
| Årsresultat | 0 | 0 | 1 464 183 | 1 464 183 |
| Egenkapital 31.12.2023 | 90 000 | 2 833 227 | 2 365 432 | 5 288 659 |




PIR2 OSLO AS
995 118 777

Note 7 - Andre fordringer og gjeldsposter

Selskapet har en ubenyttet kassekredittlimit på kr 600 000,- samt en husleiegaranti pålydende kr sikkerhet for forholdene er det stillet pant i driftstilbehør og utestående fordringer.


Bokført verdi av eiendeler stillet som sikkerhet:


| | 2023 | 2022 |
|----------------|-----------|-----------|
| Driftstilbehør | 409 635 | 474 701 |
| Fordringer | 8 103 336 | 7 867 637 |
| Sum | 8 512 971 | 8 342 337 |

 BankID Signing
Maryann Tvenning
2024-05-29

 BankID Signing
Kjersti Nerseih
2024-05-31

 BankID Signing
Christine Gjermo
2024-06-02

 BankID Signing
Kaja Arnesen Tiltnes
2024-06-03

 BankID Signing
Hans Haraki Melandse
2024-06-04

Note 8 - Fordringer

Fordringer som forfaller senere enn ett år etter regnskapsårets slutt 25 650

Note 9 - Aksjekapital

| Aksjeklasse | Antall aksjer | Aksjenes pålydende | Bokført verdi |
|-------------|---------------|--------------------|---------------|
| Ordinære | 1 000 | 100 | 100 000 |

| Aksjonærer | Antall aksjer | Eierandel % | Aksjeklasse |
|-----------------------------|---------------|-------------|-------------|
| Pir li Holding AS | 530 | 53,00 | Ordinære |
| Børge Normann Anfinen | 100 | 10,00 | Ordinære |
| Christine Gjermo | 100 | 10,00 | Ordinære |
| Kaja Arnesen Tiltnes | 100 | 10,00 | Ordinære |
| Pir II Oslo AS | 100 | 10,00 | Ordinære |
| Arcxal AS | 70 | 7,00 | Ordinære |
| Totalt antall aksjer | 1 000 | 100 | |

Mer om aksjer og aksjonærer

Daglig leder eier 10 % av aksjene.

Note 10 - Egne aksjer og medlemskontoer i samvirkeforetak

| | Antall | Aksjens pålydende | Andel av aksjekapital % |
|---------------------------|--------|-------------------|-------------------------|
| Beholdning av egne aksjer | 100 | 100 | 10 |

Mer om aksjer og aksjeeiere

Samlet kostpris for ervervet av egne aksjer er kr 925 000. Bakgrunnen for ervervet av egne aksjer er selskapets målsetting om å få ansatte inn på eiersiden.



BDO AS
Kobbegate 2
Postboks 1786 Sentrum
7416 Trondheim

Uavhengig revisors beretning

Til generalforsamlingen i Pir2 Oslo AS

Konklusjon

Vi har revidert årsregnskapet til Pir2 Oslo AS.

Årsregnskapet består av:

- Balanse per 31. desember 2023
- Resultatregnskap for 2023
- Noter til årsregnskapet, herunder et sammendrag av viktige regnskapsprinsipper.

Etter vår mening:

- Oppfyller årsregnskapet gjeldende lovkrav, og
- Gir årsregnskapet et rettviseende bilde av selskapets finansielle stilling per 31. desember 2023 og av dets resultater for regnskapsåret avsluttet per denne datoen i samsvar med regnskapslovens regler og god regnskapsskikk i Norge.

Grunnlag for konklusjonen

Vi har gjennomført revisjonen i samsvar med International Standards on Auditing (ISA-ene). Våre oppgaver og plikter i henhold til disse standardene er beskrevet nedenfor under Revisors oppgaver og plikter ved revisjonen av årsregnskapet. Vi er uavhengige av selskapet i samsvar med kravene i relevante lover og forskrifter i Norge og International Code of Ethics for Professional Accountants (inkludert internasjonale uavhengighetsstandarder) utstedt av International Ethics Standards Board for Accountants (IESBA-reglene), og vi har overholdt våre øvrige etiske forpliktelser i samsvar med disse kravene. Innhentet revisjonsbevis er etter vår vurdering tilstrekkelig og hensiktsmessig som grunnlag for vår konklusjon.

Styret og daglig leders ansvar for årsregnskapet

Styret og daglig leder (ledelsen) er ansvarlig for å utarbeide årsregnskapet og for at det gir et rettviseende bilde i samsvar med regnskapslovens regler og god regnskapsskikk i Norge. Ledelsen er også ansvarlig for slik intern kontroll som den finner nødvendig for å kunne utarbeide et årsregnskap som ikke inneholder vesentlig feilinformasjon, verken som følge av misligheter eller utilsiktede feil.

Ved utarbeidelsen av årsregnskapet må ledelsen ta standpunkt til selskapets evne til fortsatt drift og opplyse om forhold av betydning for fortsatt drift. Forutsetningen om fortsatt drift skal legges til grunn for årsregnskapet så lenge det ikke er sannsynlig at virksomheten vil bli avviklet.

Revisors oppgaver og plikter ved revisjonen av årsregnskapet

Vårt mål er å oppnå betryggende sikkerhet for at årsregnskapet som helhet ikke inneholder vesentlig feilinformasjon, verken som følge av misligheter eller utilsiktede feil, og å avgi en revisjonsberetning som inneholder vår konklusjon. Betryggende sikkerhet er en høy grad av sikkerhet, men ingen garanti for at en revisjon utført i samsvar med ISA-ene, alltid vil avdekke vesentlig feilinformasjon. Feilinformasjon kan oppstå som følge av misligheter eller utilsiktede feil. Feilinformasjon er å anse som vesentlig dersom den enkeltvis eller samlet med rimelighet kan forventes å påvirke de økonomiske beslutningene som brukerne foretar på grunnlag av årsregnskapet.



For videre beskrivelse av revisors oppgaver og plikter vises det til:
<https://revisorforeningen.no/revisjonsberetninger>

BDO AS

Hanne Bjørnevåg
statsautorisert revisor
(elektronisk signert)

Penneo document key: DV3TN-DLYQU-ETTD8-VAE3F-5NN2D-UZEVN



PENNEO

Signaturene i dette dokumentet er juridisk bindende. Dokument signert med "Penneo™ - sikker digital signatur". De signerende parter sin identitet er registrert, og er listet nedenfor.

"Med min signatur bekrefter jeg alle datoer og innholdet i dette dokument."

Bjørnevåg, Hanne

Partner

På vegne av: BDO

Serienummer: no_bankid:9578-5997-4-229406

IP: 188.95.xxx.xxx

2024-06-13 08:06:26 UTC



Penneo Dokumentnøkkel: DV3TN-DL YQU-ETTD8-VAE3F-5NN2D-UZEVN

Dokumentet er signert digitalt, med **Penneo.com**. Alle digitale signatur-data i dokumentet er sikret og validert av den datamaskin-utregnede hash-verdien av det opprinnelige dokument. Dokumentet er låst og tids-stemplet med et sertifikat fra en betrodd tredjepart. All kryptografisk bevis er integrert i denne PDF, for fremtidig validering (hvis nødvendig).

Hvordan bekrefter at dette dokumentet er originalen?

Dokumentet er beskyttet av ett Adobe CDS sertifikat. Når du åpner dokumentet i

Adobe Reader, skal du kunne se at dokumentet er sertifisert av **Penneo e-signature service <penneo@penneo.com>**. Dette garanterer at innholdet i dokumentet ikke har blitt endret.

Det er lett å kontrollere de kryptografiske beviser som er lokalisert inne i dokumentet, med Penneo validator - <https://penneo.com/validator>