



## ÅRSREGNSKAPET FOR REGNSKAPSÅRET 2020 - GENERELL INFORMASJON

### Enheten

Organisasjonsnummer: 985 315 728  
Organisasjonsform: Aksjeselskap  
Foretaksnavn: NORGESGRUPPEN SPAR MIDT-NORGE AS  
Forretningsadresse: Drammensveien 144  
0277 OSLO

### Regnskapsår

Årsregnskapets periode: 01.01.2020 - 31.12.2020

### Konsern

Morselskap i konsern: Nei

### Regnskapsregler

Regler for små foretak benyttet: Nei  
Benyttet ved utarbeidelsen av årsregnskapet til selskapet: Regnskapslovens alminnelige regler

### Årsregnskapet fastsatt av kompetent organ

Bekreftet av representant for selskapet: Torild Huse  
Dato for fastsettelse av årsregnskapet: 27.04.2021

### Grunnlag for avgivelse

År 2020: Årsregnskapet er elektronisk innlevert  
År 2019: Tall er hentet fra elektronisk innlevert årsregnskap fra 2020

*Det er ikke krav til at årsregnskapet m.v. som sendes til Regnskapsregisteret er undertegnet. Kontrollen på at dette er utført ligger hos revisor/enhetens øverste organ. Sikkerheten ivaretas ved at innsender har rolle/rettighet for innsending av årsregnskapet via Altinn, og ved at det bekreftes at årsregnskapet er fastsatt av kompetent organ.*

Brønnøysundregistrene, 23.06.2022



### Resultatregnskap

Beløp i: NOK	Note	2020	2019
<b>RESULTATREGNSKAP</b>			
<b>Inntekter</b>			
Salgsinntekter		546 599 981	536 243 555
Andre driftsinntekter		3 387 778	3 283 281
<b>Sum inntekter</b>		<b>549 987 759</b>	<b>539 526 837</b>
<b>Kostnader</b>			
Endring i beholdning av varer under tilvirkning og ferdig tilvirkede varer		408 992 217	404 323 733
Lønnskostnader		66 008 041	68 870 577
Avskrivning varige driftsmidler		14 068 839	13 303 269
Nedskrivning av varige driftsmidler og immaterielle eiendeler		693 911	13 056 873
Annen driftskostnad		54 821 006	59 807 051
<b>Sum kostnader</b>		<b>544 584 014</b>	<b>559 361 503</b>
<b>Driftsresultat</b>		<b>5 403 745</b>	<b>-19 834 667</b>
<b>Finansinntekter og finanskostnader</b>			
Aksjeutbytte fra andre selskaper			43 296
Renteinntekt fra foretak i samme konsern		462 819	561 107
Annen renteinntekt			6 175
Annen finansinntekt			-1 757
<b>Sum finansinntekter</b>		<b>462 819</b>	<b>608 822</b>
Rentekostnad til foretak i samme konsern		2 857 489	3 681 977
Annen rentekostnad		3 756	6 783
<b>Sum finanskostnader</b>		<b>2 861 245</b>	<b>3 688 760</b>
<b>Netto finans</b>		<b>-2 398 426</b>	<b>-3 079 939</b>
<b>Ordinært resultat før skattekostnad</b>		<b>3 005 319</b>	<b>-22 914 605</b>
Skattekostnad på ordinært resultat		1 392 601	-2 368 951
<b>Ordinært resultat etter skattekostnad</b>		<b>1 612 718</b>	<b>-20 545 654</b>
<b>Årsresultat</b>		<b>1 612 718</b>	<b>-20 545 654</b>



## Resultatregnskap

<b>Beløp i: NOK</b>	<b>Note</b>	<b>2020</b>	<b>2019</b>
Årsresultat etter minoritetsinteresser		1 612 718	-20 545 654
<b>Totalresultat</b>		<b>1 612 718</b>	<b>-20 545 654</b>
<b>Overføringer og disponeringer</b>			
Ordinært utbytte		1 612 718	
Overført fra annen innskutt egenkapital			-20 545 654
<b>Sum overføringer og disponeringer</b>		<b>1 612 718</b>	<b>-20 545 654</b>



## Balanse

Beløp i: NOK	Note	2020	2019
<b>BALANSE - EIENDELER</b>			
<b>Anleggsmidler</b>			
<b>Immaterielle eiendeler</b>			
Utsatt skattefordel		453 772	519 436
Goodwill		27 393 725	30 648 425
<b>Sum immaterielle eiendeler</b>		<b>27 847 496</b>	<b>31 167 860</b>
<b>Varige driftsmidler</b>			
Tomter og bygninger		94 540	146 108
Inventar og utstyr		43 264 284	41 186 586
<b>Sum varige driftsmidler</b>		<b>43 358 825</b>	<b>41 332 693</b>
<b>Sum anleggsmidler</b>		<b>71 206 321</b>	<b>72 500 554</b>
<b>Omløpsmidler</b>			
<b>Varer</b>			
Varebeholdning		34 661 731	28 385 086
<b>Sum varer</b>		<b>34 661 731</b>	<b>28 385 086</b>
<b>Fordringer</b>			
Kundefordringer		418 303	543 262
Andre fordringer		62 657 084	74 567 899
<b>Sum fordringer</b>		<b>63 075 388</b>	<b>75 111 161</b>
<b>Bankinnskudd, kontanter og lignende</b>			
Bankinnskudd og kontanter		5 631 920	2 247 541
<b>Sum bankinnskudd, kontanter og lignende</b>		<b>5 631 920</b>	<b>2 247 541</b>
<b>Sum omløpsmidler</b>		<b>103 369 038</b>	<b>105 743 788</b>
<b>SUM EIENDELER</b>		<b>174 575 359</b>	<b>178 244 342</b>

## BALANSE - EGENKAPITAL OG GJELD

### Egenkapital



### Balanse

Beløp i: NOK	Note	2020	2019
<b>Innskutt egenkapital</b>			
Aksjekapital		2 000 000	2 000 000
Overkurs		2 000 000	2 000 000
Annen innskutt egenkapital		58 545 280	18 545 280
<b>Sum innskutt egenkapital</b>		<b>62 545 280</b>	<b>22 545 280</b>
<b>Opptjent egenkapital</b>			
Annen egenkapital		11 377 603	9 764 885
<b>Sum opptjent egenkapital</b>		<b>11 377 603</b>	<b>9 764 885</b>
<b>Sum egenkapital</b>		<b>73 922 884</b>	<b>32 310 166</b>
<b>Gjeld</b>			
<b>Langsiktig gjeld</b>			
<b>Annen langsiktig gjeld</b>			
Konvertible lån		50 573 840	110 152 135
<b>Sum annen langsiktig gjeld</b>		<b>50 573 840</b>	<b>110 152 135</b>
<b>Sum langsiktig gjeld</b>		<b>50 573 840</b>	<b>110 152 135</b>
<b>Kortsiktig gjeld</b>			
Leverandørgjeld		24 689 948	20 115 871
Betalbar skatt		1 326 937	1 883 497
Skyldige offentlige avgifter		4 636 938	5 783 838
Annen kortsiktig gjeld		19 424 813	7 998 835
<b>Sum kortsiktig gjeld</b>		<b>50 078 636</b>	<b>35 782 041</b>
<b>Sum gjeld</b>		<b>100 652 476</b>	<b>145 934 176</b>
<b>SUM EGENKAPITAL OG GJELD</b>		<b>174 575 359</b>	<b>178 244 342</b>



# Årsregnskap 2020

for

**NorgesGruppen Spar Midt-Norge AS**



## NorgesGruppen Spar Midt-Norge AS Årsberetning 2020

### VIRKSOMHETENS ART

Selskapets virksomhet er dagligvarehandel. Selskapet har sin beliggenhet i Oslo. Selskapet driver 11 butikker per 31.12.2020 i region Midt og Nord. Selskapet er datterselskap av Kjøpmannshuset Butikkdrift AS og inngår i konsernregnskapet til NorgesGruppen ASA.

### FORTSATT DRIFT

Styret bekrefter at forutsetningen om fortsatt drift er tilstede, og at årsregnskapet er utarbeidet deretter. Til grunn for forutsetningen om fortsatt drift ligger selskapets og konsernets resultater for 2020 og konsernets strategiske prognoser for årene fremover. Konsernet er i en sunn økonomisk og finansiell stilling.

### ARBEIDSMILJØ

Sykefraværet i selskapet er 9,1 %, som anses å ligge litt over hva som er normalt for bransjen. Det arbeides videre med å redusere sykefraværet. Det er ikke rapportert om alvorlige arbeidsuhell eller ulykker i løpet av året som har forårsaket betydelige skader eller personskader. Arbeidsmiljøet betraktes som godt, og det iverksettes løpende tiltak for forbedringer.

### DISKRIMINERING

Selskapet har en ambisjon om å være en arbeidsplass hvor det ikke forekommer diskriminering på bakgrunn av etnisitet, religion, hudfarge, språk, livssyn eller funksjonsnedsettelse. Dette skal ivaretas gjennom like vilkår, rettigheter og muligheter i ansettelses- og arbeidsforhold.

### FORSKNING OG UTVIKLING

Selskapet driver ikke egen forskning og utvikling.

### LIKESTILLING

Konsernet og selskapet har som mål å være en arbeidsplass som tiltrekker seg og beholder dyktige medarbeidere på alle sentrale ansvarsområder med like rettigheter og muligheter for kvinner og menn. Konsernet vil arbeide med virkemidler og tiltak som kan fremme likestilling og mangfold, spesielt gjennom faglige og personlige utviklingsplaner og rekruttering av kvinner til lederstillinger.

Det var 241 ansatte i selskapet pr. 31.12.2020, fordelt på 142 kvinner og 99 menn. 66 kvinner og 43 menn var ansatt i deltidsstillinger pr. 31.12.2020, mens 46 kvinner og 31 menn var ansatt i midlertidige stillinger. Gjennomsnittlig antall uker foreldrepermisjon for kvinner er 11,8 uker og for menn 8,8 uker. Den høye andelen av kvinner er normalt for detaljhandelen. Styret består av 3 menn og 1 kvinne.

### YTRE MILJØ

Selskapet forurensrer ikke det ytre miljø i betydelig grad.

### REDEGJØRELSE FOR ÅRSREGNSKAPET

Etter styrets oppfatning gir det fremlagte regnskap et rettviseende bilde av selskapets virksomhet, stilling og resultat av driften for 2020. Det har heller ikke inntrådt forhold etter regnskapsårets utløp som er av vesentlig betydning for bedømmelsen av selskapets stilling.

Omsetningen i selskapet økte fra NOK 539 526 837 i 2019 til NOK 549 987 759 i 2020.

Årsresultatet ble NOK 1 612 718, sammenlignet med et underskudd på NOK 20 545 654 forrige år.

Samlet kontantstrøm fra operasjonelle aktiviteter i selskapet utgjorde NOK 15 612 027.



Totalkapitalen ved utgangen av året var NOK 174 575 359 sammenlignet med NOK 178 244 342 året før. Egenkapitalandelen per 31.12.2020 utgjorde 42,3 % sammenlignet med 18,1 % per 31.12.2019.

Selskapet inngår i NorgesGruppen ASAs konsernkontosystem. Konsernets likviditetssituasjon anses å være god.

## FINANSIELL RISIKO

Selskapet er utsatt for kredittrisiko og renterisiko i dens ordinære forretningsvirksomhet, og styrer mot en akseptabel risiko innenfor disse områdene. Selskapet er finansiert gjennom konsernets konsernkontoordning. Konsernets likviditet er god og styret vurderer derfor at selskapet har lav likviditetsrisiko. Selskapets egenkapital er vurdert å være forsvarlig.

Selskapet foretar ingen selvstendig sikring av renter og har tilstrekkelige trekkrettigheter på konsernkontoordningen. Selskapet kjøper i hovedsak varer fra konsernselskaper, og har minimal selvstendig valutarisiko. Selskapet har derfor ikke inngått terminavtaler eller andre avtaler for å redusere selskapets valutarisiko.

Tiltakene som er iverksatt av myndighetene for å redusere spredning av Covid-19 har påvirket hele næringslivet. For dagligvarebransjen har dette medført økte kostnader til bemanning og renhold, for å sikre trygg matforsyning samt tilfredsstille en økt etterspørsel.

## FREMTIDIG UTVIKLING

Selskapets utvikling følger konsernets langsiktige planer. Selskapets påvirkes av de markedsmessige forhold innenfor dagligvarebransjen og den generelle økonomiske utvikling i Norge, herunder også tiltakene som er iverksatt av myndighetene som følge av Covid-19 pandemien.

## RESULTAT OG DISPONERINGER

Styret foreslår følgende disponering av årsresultatet:

Overført til annen egenkapital	NOK 1 612 718
<b>Totalt disponert</b>	<b>NOK 1 612 718</b>

Det er mottatt konsernbidrag som har økt annen innskutt egenkapital med NOK 40 000 000.

Oslo, 27.april 2021

I styret for NorgesGruppen Spar Midt-Norge AS

Ole Christian Solberg Fjeldheim

Styrets leder

Torild Huse

Daglig leder/styremedlem

Stig Børger Bratlie

Styremedlem

Edvin Reidar Nilsson

Styremedlem



**NorgesGruppen Spar Midt-Norge AS**  
**Resultatregnskap 2020**

DRIFTSINNEKTER	NOTE	2020	2019
Salgsinntekt		546 599 981	536 243 555
Annen driftsinntekt		3 387 778	3 283 281
<b>Sum driftsinntekter</b>		<b>549 987 759</b>	<b>539 526 837</b>
<b>DRIFTSKOSTNADER</b>			
Varekostnad	10	408 992 217	404 323 733
Lønnskostnad	3, 6	66 008 041	68 870 577
Annen driftskostnad	3,10	54 821 006	59 807 051
Ordinær avskrivning	2	14 068 839	13 303 269
Nedskrivning	2	693 911	13 056 873
<b>Sum driftskostnader</b>		<b>544 584 014</b>	<b>559 361 503</b>
<b>Driftsresultat</b>		<b>5 403 745</b>	<b>-19 834 666</b>
<b>FINANSINNEKTER OG FINANSKOSTNADER</b>			
Aksjeutbytte fra andre selskaper		0	43 296
Renteinntekter fra foretak i samme konsern		462 819	561 107
Renteinntekter		0	6 175
Andre finansinntekter		0	-1 757
Rentekostnader til foretak i samme konsern		2 857 489	3 681 977
Rentekostnader		3 756	6 783
<b>Netto finanskostnader</b>		<b>-2 398 426</b>	<b>-3 079 939</b>
<b>Ordinært resultat før skattekostnad</b>		<b>3 005 319</b>	<b>-22 914 605</b>
<b>Skattekostnad</b>	9,12	1 392 601	-2 368 951
<b>Årsresultat</b>	12	<b>1 612 718</b>	<b>-20 545 654</b>
<b>OVERFØRINGER OG DISPONERINGER</b>			
Overført annen innskutt egenkapital		0	-20 545 654
Overført til annen egenkapital	5	1 612 718	0
<b>Overføringer og disponeringer</b>		<b>1 612 718</b>	<b>-20 545 654</b>



**NorgesGruppen Spar Midt-Norge AS**  
**Balanse pr. 31. desember**





EIENDELER	NOTE	2020	2019
<b>Anleggsmidler</b>			
<b>Immaterielle eiendeler</b>			
Utsatt skattefordel	9,12	453 772	519 436
Goodwill	2	27 393 725	30 648 425
<b>Sum immaterielle eiendeler</b>		<b>27 847 496</b>	<b>31 167 860</b>
<b>Varige driftsmidler</b>			
Tomter og bygninger	2	94 540	146 108
Driftsløsøre og inventar	2	43 264 284	41 186 586
<b>Sum varige driftsmidler</b>		<b>43 358 825</b>	<b>41 332 693</b>
<b>Sum anleggsmidler</b>		<b>71 206 321</b>	<b>72 500 554</b>
<b>Omløpsmidler</b>			
Varer		34 661 731	28 385 086
<b>Fordringer</b>			
Kundefordringer		418 303	543 262
Andre fordringer	7, 8	62 657 084	74 567 899
<b>Sum fordringer</b>		<b>63 075 387</b>	<b>75 111 161</b>
<b>Bankinnskudd, kontanter</b>		<b>5 631 920</b>	<b>2 247 541</b>
<b>Sum omløpsmidler</b>		<b>103 369 038</b>	<b>105 743 788</b>
<b>SUM EIENDELER</b>		<b>174 575 359</b>	<b>178 244 342</b>

NorgesGruppen Spar Midt-Norge AS  
Balanse pr. 31. desember

EGENKAPITAL OG GJELD	NOTE	2020	2019
<b>Egenkapital</b>			
<b>Innskutt egenkapital</b>			
Selskapskapital	4, 5	2 000 000	2 000 000
Overkurs	5	2 000 000	2 000 000
Annen innskutt egenkapital	5	58 545 280	18 545 280
<b>Sum innskutt egenkapital</b>		<b>62 545 280</b>	<b>22 545 280</b>
<b>Opptjent egenkapital</b>			
Annen egenkapital	5,12	11 377 603	9 764 885
<b>Sum opptjent egenkapital</b>		<b>11 377 603</b>	<b>9 764 885</b>
<b>Sum egenkapital</b>		<b>73 922 884</b>	<b>32 310 166</b>
<b>Gjeld</b>			
<b>Annen langsiktig gjeld</b>			
Gjeld til selskap i samme konsern	7	50 573 840	110 152 135
<b>Sum annen langsiktig gjeld</b>		<b>50 573 840</b>	<b>110 152 135</b>
<b>Kortsiktig gjeld</b>			
Leverandørgjeld	7	24 689 948	20 115 871
Betalbar skatt	9,12	1 326 937	1 883 497
Skyldige offentlige avgifter		4 636 938	5 783 838
Annen kortsiktig gjeld	7, 8	19 424 813	7 998 835
<b>Sum kortsiktig gjeld</b>		<b>50 078 636</b>	<b>35 782 041</b>
<b>Sum gjeld</b>		<b>100 652 476</b>	<b>145 934 176</b>
<b>SUM EGENKAPITAL OG GJELD</b>		<b>174 575 359</b>	<b>178 244 342</b>

Oslo, 27. april 2021

I styret for NorgesGruppen Spar Midt-Norge AS

  
Ole Christian Solberg Fjeldheim  
Styrets leder  
Torild Huse  
Daglig leder/styremedlem  
Stig Berger Brattlie  
Styremedlem  
Edvin Reidar Nilsson  
Styremedlem

**NorgesGruppen Spar Midt-Norge AS**  
**Kontantstrømoppstilling**

	2020	2019
<b>Kontantstrøm fra operasjonelle aktiviteter</b>		
Ordinært resultat før skattekostnad	3 005 319	-22 914 605
Periodens betalte skatt	-1 883 497	-487 375
Ordinære avskrivninger	14 068 839	12 928 561
Nedskrivninger	693 911	13 056 873
Gevinst/tap ved salg av anleggsmidler og finansielle eiendeler	1 168 741	0
Endring i varebeholdning	-6 276 645	-4 173 300
Endring i kundefordringer	124 959	-246 704
Endring i leverandørgjeld	4 574 077	5 423 876
Endring i andre tidsavgrensningsposter	136 323	15 498 021
Justering poster klassifisert som finansieringsaktiviteter	0	-43 296
<b>Netto kontantstrøm fra operasjonelle aktiviteter</b>	<b>15 612 027</b>	<b>19 042 051</b>
<b>Kontantstrøm fra investeringsaktiviteter</b>		
Utbetalinger ved kjøp av varige driftsmidler	-14 702 922	-7 517 796
Utbetalinger ved kjøp av immaterielle eiendeler	0	-42 806 748
Netto utbetalinger ved kjøp av finansielle anleggsmidler	0	15 757 000
<b>Netto kontantstrøm fra investeringsaktiviteter</b>	<b>-14 702 922</b>	<b>-34 567 544</b>
<b>Kontantstrøm fra finansieringsaktiviteter</b>		
Netto endring i langsiktig gjeld	-59 578 295	-95 640
Endring i kortsiktig gjeld	-4 424	5 345
Mottatt utbytte	0	43 296
Utbetaling av konsernbidrag	15 488 911	10 542 849
Endring mellomværende konsernkontosystem	46 569 083	4 996 175
<b>Netto kontantstrøm fra finansieringsaktiviteter</b>	<b>2 475 275</b>	<b>15 492 025</b>
<b>Netto endring i bankinnskudd, kontanter og lignende</b>	<b>3 384 380</b>	<b>-33 469</b>
Beholdning av bankinnskudd, kontanter og lignende pr. 1. januar	2 247 541	2 281 010
Netto endring i bankinnskudd, kontanter og lignende	3 384 380	-33 469
<b>Beholdning av bankinnskudd, kontanter og lignende pr 31.12</b>	<b>5 631 920</b>	<b>2 247 541</b>

Selskapets konsernkonto er i regnskapet ikke klassifisert som bankinnskudd, men som mellomværende med selskap i samme konsern.



## NorgesGruppen Spar Midt-Norge AS Noter til regnskapet 2020

### Note 1, Regnskapsprinsipper

Regnskapet er satt opp i samsvar med regnskapslovens bestemmelser og god regnskapskikk i Norge.

#### Inntektsføring

Inntekter resultatføres når de er opptjent. Inntektsføring skjer normalt på leveringstidspunkt ved salg av varer eller i takt med utførelsen ved salg av tjenester. Inntektene regnskapsføres med verdien av vederlaget på transaksjonstidspunktet.

#### Kostnader

Kostnader regnskapsføres som hovedregel i samme periode som tilhørende inntekt. I de tilfeller det ikke er klar sammenheng mellom utgifter og inntekter fastsettes fordelingen etter skjønnsmessige kriterier. Øvrige unntak fra sammenstillingsprinsippet er angitt der det er aktuelt.

#### Omløpsmidler og kortsiktig gjeld

Omløpsmidler og kortsiktig gjeld omfatter normalt poster som forfaller til betaling innen ett år etter siste dag i regnskapsåret, samt poster som knytter seg til varekretsløpet. Omløpsmidler vurderes til laveste verdi av anskaffelseskost og antatt virkelig verdi

#### Anleggsmidler og langsiktig gjeld

Anleggsmidler omfatter eiendeler bestemt til varig eie og bruk for virksomheten. Varige driftsmidler føres opp i balansen til anskaffelseskost og avskrives lineært over driftsmidlets forventede økonomiske levetid. Varige driftsmidler nedskrives til virkelig verdi ved verdifall som forventes ikke å være av forbigående art. Nedskrivninger blir reversert dersom grunnlaget for nedskrivningen ikke lenger er til stede. Gjeld som faller til betaling senere enn ett år etter balansedagen er klassifisert som langsiktig gjeld. Første års avdrag er klassifisert som kortsiktig gjeld.

#### Leiekostnader

Leiekostnader betraktes som operasjonelle. Kostnader regnskapsføres løpende.

#### Varer

Selskapets varebeholdning består i hovedsak av innkjøpte ferdigvarer for videresalg med høy omløpshastighet. Varer er vurdert til laveste verdi av anskaffelseskost og virkelig verdi. Anskaffelseskost beregnes etter FIFO-metoden.

#### Fordringer

Kundefordringer og andre fordringer er oppført i balansen til pålydende etter fradrag for avsetning til forventet tap. Avsetning til tap på fordringer gjøres på grunnlag av en individuell vurdering av de enkelte fordringene.

#### Goodwill

Goodwill er oppført i balansen til historisk anskaffelseskost fratrukket akkumulerte avskrivninger. Goodwill avskrives over antatt levetid som er sannsynliggjort ved kalkyler i forbindelse med oppkjøpet. Nedskrivninger er foretatt enkeltvis dersom virkelig antatt verdi er lavere enn bokført verdi og dette ikke er av forbigående art.

#### Pensjoner

##### Innskuddsbaserte pensjonsordninger

Innskuddsbaserte pensjonsordninger periodiseres i henhold til sammenstillingsprinsippet ved at pensjonspremien resultatføres når den påløper.

##### Avtalefestet pensjon

Ny ordning for avtalefestet pensjon (AFP) fra 1.1.2011 medfører løpende kostnadsføring og ingen balanseføring av fremtidige forpliktelser.

#### Skatt

Skattekostnaden i resultatregnskapet omfatter periodens betalbare skatt som blir utlignet og forfaller til betaling i neste regnskapsår og endring i utsatt skatt. Endring i utsatt skatt som er knyttet til poster ført direkte mot egenkapitalen, inngår ikke i skattekostnaden, men er ført direkte mot egenkapitalen. Utsatt skatt er beregnet med aktuell skattesats på grunnlag av skattereduserende og skatteøkende midlertidige forskjeller som eksisterer mellom regnskapsmessige og skattemessige verdier.

Skatteøkende og skattereduserende midlertidige forskjeller som reverseres eller kan reverseres i samme periode er utlignet og nettoført. Utsatt skattefordel er balanseført i den grad det er sannsynliggjort at denne kan bli nyttegjort.



## Kontantstrøm

Ved utarbeidelse av kontantstrømoppstillingen, er den indirekte metoden benyttet. I kontanter inngår kasse- og bankbeholdning.

## Konsernregnskap

NorgesGruppen Spar Midt-Norge AS er et selskap innenfor NorgesGruppen ASA-konsernet, og inngår i NorgesGruppen ASA sitt konsernregnskap. NorgesGruppen ASA sitt konsernregnskap kan hentes ut på [www.norgesgruppen.no](http://www.norgesgruppen.no).

## Note 2, Varige driftsmidler og goodwill

	Tomter og bygninger	Driftsløsøre og inventar	Sum varige driftsmidler	Goodwill
Anskaffelseskost 01.01.2020	515 674	108 037 430	108 553 104	42 806 748
Årets tilgang	0	14 702 922	14 702 922	0
Årets avgang	0	-15 520 544	-15 520 544	0
<b>Anskaffelseskost 31.12.2020</b>	<b>515 674</b>	<b>107 219 808</b>	<b>107 735 482</b>	<b>42 806 748</b>
Akk. av- og nedskrivninger 01.01.2020	369 567	66 850 845	67 220 412	12 158 323
Årets avskrivninger	51 567	10 762 571	10 814 139	3 254 700
Årets nedskrivninger	0	693 911	693 911	0
Akk. av- og nedskrivninger avgang	0	-14 351 803	-14 351 803	0
<b>Akk. av- og nedskrivninger 31.12.2020</b>	<b>421 135</b>	<b>63 955 524</b>	<b>64 376 659</b>	<b>15 413 023</b>
<b>Bokført verdi 31.12.2020</b>	<b>94 540</b>	<b>43 264 284</b>	<b>43 358 825</b>	<b>27 393 725</b>
Økonomisk levetid (år)	10 år	3-10 år		10 år
Avskrivningsplan	Lineær	Lineær		Lineær

### Forventet økonomisk levetid for goodwill

Goodwill har oppstått gjennom fusjoner og/eller oppkjøp som er av strategisk betydning for å bevare og styrke virksomhetens dominerende markedsposisjon. Den økonomiske levetiden for selskapets goodwill er således vurdert til å overstige 5 år.

## Leie/leasing

Selskapet har inngått operasjonelle husleieavtaler av ulik varighet. Kostnadsført husleie for 2020 utgjør NOK 18 417 058. Andre operasjonelle leieavtaler er ansett å utgjøre en uvesentlig størrelse for selskapet og spesifiseres ikke nærmere.

## Note 3, Lønnskostnad, antall ansatte, godtgjørelse, lån til ansatte mm.

	2020	2019
Lønn	58 058 795	60 211 965
Arbeidsgiveravgift	4 672 191	5 283 606
Pensjonskostnader	2 520 356	2 581 067
Andre personalkostnader	756 699	793 940
<b>Sum</b>	<b>66 008 041</b>	<b>68 870 577</b>

Antall sysselsatte årsverk 124                      119

### Lån til ansatte

Selskapet har ikke lån til ansatte.

### Ytelser til styret og ledende personer

Det er ikke gitt lån til daglig leder. Det er ikke utbetalt lønn, pensjon eller andre godtgjørelser til daglig leder.

Det er ikke utbetalt honorar eller andre godtgjørelser til styrets medlemmer.

Daglig leder eller styremedlemmer har ikke krav på særskilt vederlag, bonus eller sluttpakke ved opphør av vervet.

### Honorarer til selskapets revisor

	2020	2019
Lovpålagt revisjon	45 510	55 573
Andre attestasjonstjenester	5 400	1 050



## Note 4, Aksjekapital og aksjonærinformasjon

### Aksjekapital

Pr. 31. desember 2020 består selskapets aksjekapital av 200 aksjer, hver pålydende kr 10 000, samlet pålydende kr 2 000 000. Samtlige aksjer eies av Kjøpmannshuset Butikkdrift AS.

## Note 5, Egenkapital

	Akse- kapital	Overkurs	Annen innskutt EK	Annen egenkapital	Sum egenkapital
<b>Egenkapital 31.12.2019</b>	2 000 000	2 000 000	18 545 280	12 439 716	34 984 996
Korreksjon inngående balanse	0	0	0	-2 674 831	-2 674 831
<b>Egenkapital 01.01.2020</b>	2 000 000	2 000 000	18 545 280	9 764 885	32 310 165
<b>Årets endring i egenkapital:</b>					
Konsembidrag mottatt	0	0	40 000 000	0	40 000 000
Årsresultat	0	0	0	1 612 718	1 612 718
<b>Egenkapital 31.12.2020</b>	2 000 000	2 000 000	58 545 280	11 377 603	73 922 884

## Note 6, Pensjonskostnader, -midler og -forpliktelser

Selskapet er pliktig til å ha tjenestepensjonsordning etter lov om obligatorisk tjenestepensjon, og har pensjonsordning som tilfredsstiller kravene i denne loven.

Selskapet har etablert en innskuddsbasert pensjonsordning for sine ansatte. Selskapet betaler faste bidrag til et forsikringselskap. Selskapet har ingen ytterligere betalingsforpliktelser etter at innskuddene er betalt. Tilskuddet utgjør fra 3 til 8 % av pensjonsgrunnlaget. 185 ansatte omfattes av ordningen. Kostnadsført tilskudd inngår i lønnskostnaden og utgjør kr 1 717 689 i 2020. Se note for lønnskostnader.

### Avtalefestet pensjon

Selskapet har AFP-ordning for ansatte. Det foreligger ikke tilstrekkelig informasjon for å muliggjøre innregning av forpliktelse i årsregnskapet. Dette medfører at ingen forpliktelse for ny ordning er balanseført.

Netto pensjonskostnad knyttet til AFP-pensjon er kr 802 667

## Note 7, Mellomværende med selskap i samme konsern

Foretak i samme konsern	Andre kortsiktige fordringer	
	2020	2019
	45 065 298	57 815 920

Foretak i samme konsern	Leverandørgjeld		Annen kortsiktig gjeld		Annen langsiktig gjeld	
	2020	2019	2020	2019	2020	2019
	13 568 757	7 471 376	9 591 437	11 252	50 573 840	110 152 135

Andre kortsiktige fordringer og annen kortsiktig gjeld knytter seg i hovedsak til selskapets konsemkontosystem og fordring på konsembidrag.

## Note 8, Pantestillelser og garantier

Konsemet har inngått en felles skattetrekkgaranti som sikkerhet for de ansattes skattetrekkmidler.

Selskapet er, i likhet med de andre selskapene i konsemet, solidarisk ansvarlig for trekk knyttet til konsemkontosystemet.



## Note 9, Skattekostnad

Spesifikasjon av skattekostnad i resultatregnskapet	2020	2019
Betalbar skatt	1 326 937	1 883 497
Endring utsatt skatt	65 664	-844 888
Skatt av konsernbidrag	0	-3 407 560
<b>Skattekostnad ordinært resultat</b>	<b>1 392 601</b>	<b>-2 368 951</b>

Beregning av årets skattegrunnlag	2020	2019
Regnskapsmessig resultat før skatt	3 005 319	-22 914 605
Endring i midlertidige forskjeller	2 956 230	15 998 722
Permanente forskjeller	69 983	-11 677
Mottatt konsernbidrag	0	15 488 911
<b>Årets skattegrunnlag</b>	<b>6 031 532</b>	<b>8 561 351</b>

Betalbar skatt	1 326 937	1 883 497
----------------	-----------	-----------

Midlertidige forskjeller	2020	2019
Driftsmidler	25 416 771	28 441 738
Utestående fordringer	-85 647	-166 411
Gevinst- og tapskonto	0	12 027
Forskjeller som ikke inngår i beregningen av utsatt skatt/skattefordel	-27 393 725	-30 648 425
<b>Netto midlertidige forskjeller</b>	<b>-2 062 601</b>	<b>-2 361 071</b>

<b>Netto utsatt skattefordel / forpliktelse i balansen</b>	<b>-453 772</b>	<b>-519 436</b>
--	-----------------	-----------------

Endringer i utsatt skatt	2020	2019
Balanse 1.1	-519 436	254 872
Innregnet mot egenkapitalen (fusjon)	0	70 580
Innregnet mot resultat	65 664	-844 888
<b>Balanse 31.12</b>	<b>-453 772</b>	<b>-519 436</b>

Utsatt skattefordel er oppført med utgangspunkt i forventet fremtidig inntjening.

### Avstemming fra nominell til faktisk skattesats

Regnskapsmessig resultat før skatt	3 005 319	-22 914 605
Forventet skatt etter nominell skattesats	661 170	-5 041 213
Permanente forskjeller	15 396	-2 569
Andre endringer (fusjon)	716 035	25 589 436
<b>Sum skattekostnad</b>	<b>1 392 601</b>	<b>-2 368 951</b>

Effektiv skattesats	46,0 %	22,0 %
---------------------	--------	--------

## Note 10, Nærstående parter

Selskapet har i 2020 kjøpt varer fra andre selskap i samme konsern med kr 396 445 333.

Selskapet har også leid lokaler fra andre selskaper i konsernet med kr 18 610 051.

Det er kjøpt ulike administrative tjenester fra andre selskaper i konsernet. Transaksjonene er i henhold til amlengdes prinsipp.

## Note 11, Covid-19

Tiltakene som er iverksatt av myndighetene for å redusere spredning av Covid-19 har påvirket hele næringslivet. For dagligvarebransjen har dette medført økte kostnader til bemanning og renhold, for å sikre trygg matforsyning samt tilfredsstille en økt etterspørsel.



## Note 12, Sammenligningstall

Tidligere års feil er korrigert mot selskapets egenkapital pr 01.01.20 og sammenligningstall er omarbeidet tilsvarende. Sammenligningstall for 2019-regnskapet er omarbeidet og vises i underliggende oversikt.

	Avlagt 31.12.2019	Omarbeidet 31.12.2019	Endring
<b>Resultat:</b>			
Skattekostnad	-5 043 782	-2 368 951	2 674 831
Resultat etter skatt	-17 870 823	-20 545 654	-2 674 831
<b>Balanse:</b>			
Utsatt skattefordel	1 310 770	519 436	-791 334
Annen egenkapital	12 439 716	9 764 885	2 674 831
Betalbar skatt	0	1 883 497	-1 883 497



# Deloitte.

Deloitte AS  
Dronning Eufemias gate 14  
Postboks 221 Sentrum  
NO-0103 Oslo  
Norway

Tel: +47 23 27 90 00  
www.deloitte.no

Til generalforsamlingen i NorgesGruppen Spar Midt-Norge AS

UAVHENGIG REVISORS BERETNING

## Uttalelse om revisjonen av årsregnskapet

### Konklusjon

Vi har revidert NorgesGruppen Spar Midt-Norge AS' årsregnskap som viser et overskudd på kr 1 612 718. Årsregnskapet består av balanse per 31. desember 2020, resultatregnskap og kontantstrømoppstilling for regnskapsåret avsluttet per denne datoen og noteopplysninger til årsregnskapet, herunder et sammendrag av viktige regnskapsprinsipper.

Etter vår mening er det medfølgende årsregnskapet avgitt i samsvar med lov og forskrifter og gir et rettviseende bilde av selskapets finansielle stilling per 31. desember 2020, og av dets resultater og kontantstrømmer for regnskapsåret avsluttet per denne datoen i samsvar med regnskapslovens regler og god regnskapsskikk i Norge.

### Grunnlag for konklusjonen

Vi har gjennomført revisjonen i samsvar med lov, forskrift og god revisjonsskikk i Norge, herunder de internasjonale revisjonsstandardene International Standards on Auditing (ISA-ene). Våre oppgaver og plikter i henhold til disse standardene er beskrevet i Revisors oppgaver og plikter ved revisjon av årsregnskapet. Vi er uavhengige av selskapet slik det kreves i lov og forskrift, og har overholdt våre øvrige etiske forpliktelser i samsvar med disse kravene. Etter vår oppfatning er innhentet revisjonsbevis tilstrekkelig og hensiktsmessig som grunnlag for vår konklusjon.

### Øvrig informasjon

Ledelsen er ansvarlig for øvrig informasjon. Øvrig informasjon omfatter informasjon i årsrapporten bortsett fra årsregnskapet og den tilhørende revisjonsberetningen.

Vår uttalelse om revisjonen av årsregnskapet dekker ikke øvrig informasjon, og vi attesterer ikke den øvrige informasjonen.

I forbindelse med revisjonen av årsregnskapet er det vår oppgave å lese øvrig informasjon med det formål å vurdere hvorvidt det foreligger vesentlig inkonsistens mellom øvrig informasjon og årsregnskapet, kunnskap vi har opparbeidet oss under revisjonen, eller hvorvidt den tilsynelatende inneholder vesentlig feilinformasjon.

Dersom vi konkluderer med at den øvrige informasjonen inneholder vesentlig feilinformasjon er vi pålagt å rapportere det. Vi har ingenting å rapportere i så henseende.

### Styrets og daglig leders ansvar for årsregnskapet

Styret og daglig leder (ledelsen) er ansvarlig for å utarbeide årsregnskapet i samsvar med lov og forskrifter, herunder for at det gir et rettviseende bilde i samsvar med regnskapslovens regler og god regnskapsskikk i Norge. Ledelsen er også ansvarlig for slik internkontroll som den finner nødvendig for å kunne utarbeide et årsregnskap som ikke inneholder vesentlig feilinformasjon, verken som følge av misligheter eller utilsiktede feil.

Ved utarbeidelsen av årsregnskapet må ledelsen ta standpunkt til selskapets evne til fortsatt drift og opplyse om forhold av betydning for fortsatt drift. Forutsetningen om fortsatt drift skal legges til grunn for årsregnskapet så lenge det ikke er sannsynlig at virksomheten vil bli avvirket.

Deloitte AS and Deloitte Advokatfirma AS are the Norwegian affiliates of Deloitte NSE LLP, a member firm of Deloitte Touche Tohmatsu Limited ("DTL"), its network of member firms, and their related entities. DTL and each of its member firms are legally separate and independent entities. DTL (also referred to as "Deloitte Global") does not provide services to clients. Please see [www.deloitte.no](http://www.deloitte.no) for a more detailed description of DTL and its member firms.

© Deloitte AS

Registrert i Foretaksregisteret Medlemmer av Den norske Revisorforening  
Organisasjonsnummer: 980 211 282

Penneo Dokumentnøkkel: GX2XU-M4EUN-S6CVZ-JP7YU-GOM6E-DBC43



## Deloitte.

side 2

Uavhengig revisors beretning -  
NorgesGruppen Spar Midt-Norge AS

### *Revisors oppgaver og plikter ved revisjonen av årsregnskapet*

Vårt mål med revisjonen er å oppnå betryggende sikkerhet for at årsregnskapet som helhet ikke inneholder vesentlig feilinformasjon, verken som følge av misligheter eller utilsiktede feil, og å avgi en revisjonsberetning som inneholder vår konklusjon. Betyggende sikkerhet er en høy grad av sikkerhet, men ingen garanti for at en revisjon utført i samsvar med lov, forskrift og god revisjonsskikk i Norge, herunder ISA-ene, alltid vil avdekke vesentlig feilinformasjon som eksisterer. Feilinformasjon kan oppstå som følge av misligheter eller utilsiktede feil. Feilinformasjon blir vurdert som vesentlig dersom den enkeltvis eller samlet med rimelighet kan forventes å påvirke økonomiske beslutninger som brukerne foretar basert på årsregnskapet.

Som del av en revisjon i samsvar med lov, forskrift og god revisjonsskikk i Norge, herunder ISA-ene, utøver vi profesjonelt skjønn og utviser profesjonell skepsis gjennom hele revisjonen. I tillegg:

- identifiserer og anslår vi risikoen for vesentlig feilinformasjon i regnskapet, enten det skyldes misligheter eller utilsiktede feil. Vi utformer og gjennomfører revisjonshandlinger for å håndtere slike risikoer, og innhenter revisjonsbevis som er tilstrekkelig og hensiktsmessig som grunnlag for vår konklusjon. Risikoen for at vesentlig feilinformasjon som følge av misligheter ikke blir avdekket, er høyere enn for feilinformasjon som skyldes utilsiktede feil, siden misligheter kan innebære samarbeid, forfalskning, bevisste utelatelser, uriktige fremstillinger eller overstyring av internkontroll.
- opparbeider vi oss en forståelse av den interne kontroll som er relevant for revisjonen, for å utforme revisjonshandlinger som er hensiktsmessige etter omstendighetene, men ikke for å gi uttrykk for en mening om effektiviteten av selskapets interne kontroll.
- evaluerer vi om de anvendte regnskapsprinsippene er hensiktsmessige og om regnskapsestimater og tilhørende noteopplysninger utarbeidet av ledelsen er rimelige.
- konkluderer vi på hensiktsmessigheten av ledelsens bruk av fortsatt drift-forutsetningen ved avleggelsen av regnskapet, basert på innhentede revisjonsbevis, og hvorvidt det foreligger vesentlig usikkerhet knyttet til hendelser eller forhold som kan skape tvil av betydning om selskapets evne til fortsatt drift. Dersom vi konkluderer med at det eksisterer vesentlig usikkerhet, kreves det at vi i revisjonsberetningen henleder oppmerksomheten på tilleggsopplysningene i regnskapet, eller, dersom slike tilleggsopplysninger ikke er tilstrekkelige, at vi modifierer vår konklusjon om årsregnskapet og årsberetningen. Våre konklusjoner er basert på revisjonsbevis innhentet inntil datoen for revisjonsberetningen. Etterfølgende hendelser eller forhold kan imidlertid medføre at selskapet ikke fortsetter driften.
- evaluerer vi den samlede presentasjonen, strukturen og innholdet, inkludert tilleggsopplysningene, og hvorvidt årsregnskapet representerer de underliggende transaksjonene og hendelsene på en måte som gir et rettviseende bilde.

Vi kommuniserer med dem som har overordnet ansvar for styring og kontroll blant annet om det planlagte omfanget av revisjonen og til hvilken tid revisjonsarbeidet skal utføres. Vi utveksler også informasjon om forhold av betydning som vi har avdekket i løpet av revisjonen, herunder om eventuelle svakheter av betydning i den interne kontrollen.

### **Uttalelse om andre lovmessige krav**

#### *Konklusjon om årsberetningen*

Basert på vår revisjon av årsregnskapet som beskrevet ovenfor, mener vi at opplysningene i årsberetningen om årsregnskapet, forutsetningen om fortsatt drift og forslaget til resultatdisponering er konsistente med årsregnskapet og i samsvar med lov og forskrifter.

#### *Konklusjon om registrering og dokumentasjon*

Basert på vår revisjon av årsregnskapet som beskrevet ovenfor, og kontrollhandlinger vi har funnet nødvendig i henhold til internasjonal standard for attestasjonsoppdrag (ISAE) 3000 «Attestasjonsoppdrag som ikke er revisjon

Penneo Dokumentnøkkel: GX2XU-M4EUN-S6CVZ-JP7YU-GOM6E-DBC43



**Deloitte.**

side 3  
Uavhengig revisors beretning -  
NorgesGruppen Spar Midt-Norge AS

eller forenklet revisorkontroll av historisk finansiell informasjon», mener vi at ledelsen har oppfylt sin plikt til å sørge for ordentlig og oversiktlig registrering og dokumentasjon av selskapets regnskapsopplysninger i samsvar med lov og god bokføringskikk i Norge.

Oslo, 27. april 2021  
Deloitte AS

Stian Jilg-Scherven  
statsautorisert revisor

Penneo Dokumentnøkkel: GX2XU-M4EUN-S6CVZ-JP7YU-GOM6E-DBC43



# PENNEO

Signaturene i dette dokumentet er juridisk bindende. Dokument signert med "Penneo"™ - sikker digital signatur.  
De signerende parter sin identitet er registrert, og er listet nedenfor.

"Med min signatur bekrefter jeg alle datoer og innholdet i dette dokument."

## Stian Jilg-Scherven

Statsautorisert revisor

Serienummer: 9578-5999-4-1167624

IP: 81.166.xxx.xxx

2021-05-27 13:50:15Z



Penneo Dokumentnøkkel: GX2XU-M4EUN-S6CVZ-JP7YU-GOM6E-DBC43

Dokumentet er signert digitalt, med **Penneo.com**. Alle digitale signatur-data i dokumentet er sikret og validert av den datamaskin-utregnede hash-verdien av det opprinnelige dokument. Dokumentet er låst og tids-stemplet med et sertifikat fra en betrodd tredjepart. All kryptografisk bevis er integrert i denne PDF, for fremtidig validering (hvis nødvendig).

### Hvordan bekrefter at dette dokumentet er originalen?

Dokumentet er beskyttet av ett Adobe CDS sertifikat. Når du åpner dokumentet i

Adobe Reader, skal du kunne se at dokumentet er sertifisert av **Penneo e-signature service <penneo@penneo.com>**. Dette garanterer at innholdet i dokumentet ikke har blitt endret.

Det er lett å kontrollere de kryptografiske beviser som er lokalisert inne i dokumentet, med Penneo validator - <https://penneo.com/validate>