



ÅRSREGNSKAPET FOR REGNSKAPSÅRET 2024 - GENERELL INFORMASJON

Enheten

Organisasjonsnummer: 989 551 434
Organisasjonsform: Aksjeselskap
Foretaksnavn: MELBERG PARTNERS AS
Forretningsadresse: Knud Holms gate 8
4005 STAVANGER

Regnskapsår

Årsregnskapets periode: 01.01.2024 - 31.12.2024

Konsern

Morselskap i konsern: Nei

Regnskapsregler

Regler for små foretak benyttet: Ja
Benyttet ved utarbeidelsen av årsregnskapet til selskapet: Regnskapslovens alminnelige regler

Årsregnskapet fastsatt av kompetent organ

Bekreftet av representant for selskapet: Marius Firing
Dato for fastsettelse av årsregnskapet: 26.06.2025

Grunnlag for avgivelse

År 2024: Årsregnskapet er elektronisk innlevert
År 2023: Tall er hentet fra elektronisk innlevert årsregnskap fra 2024

Det er ikke krav til at årsregnskapet m.v. som sendes til Regnskapsregisteret er undertegnet. Kontrollen på at dette er utført ligger hos revisor/enhetens øverste organ. Sikkerheten ivaretas ved at innsender har rolle/rettighet for innsending av årsregnskapet via Altinn, og ved at det bekreftes at årsregnskapet er fastsatt av kompetent organ.

Brønnøysundregistrene, 01.07.2025



Resultatregnskap

Beløp i: NOK	Note	2024	2023
RESULTATREGNSKAP			
Inntekter			
Salgsinntekt	2	58 452 236	54 811 352
Annen driftsinntekt	2	238 910	35 000
Sum inntekter		58 691 146	54 846 352
Kostnader			
Varekostnad		12 132 126	12 188 198
Lønnskostnad	3	24 970 404	25 036 310
Avskrivning av driftsmidler	4	25 882	9 208
Nedskrivning av varige driftsmidler og immaterielle eiendeler	4		
Annen driftskostnad	3	2 843 993	1 436 256
Sum kostnader		39 972 405	38 669 971
Driftsresultat		18 718 741	16 176 381
Finansinntekter og finanskostnader			
Annen renteinntekt		806 327	593 794
Annen finansinntekt		57 545	47 521
Verdiøkning markedsbaserte omløpsmidler		448 716	186 975
Sum finansinntekter		1 312 587	828 289
Annen finanskostnad		26 064	8 193
Sum finanskostnader		26 064	8 193
Netto finans		1 286 523	820 096
Resultat før skattekostnad		20 005 264	16 996 477
Skattekostnad på resultat	5	4 311 936	3 697 475
Årsresultat		15 693 328	13 299 002
Årsresultat etter minoritetsinteresser		15 693 328	13 299 002
Totalresultat		15 693 328	13 299 002



Resultatregnskap

Beløp i: NOK	Note	2024	2023
Overføringer og disponeringer			
Ordinært utbytte		14 000 000	13 000 000
Avgitt konsernbidrag		63 900	
Overført til annen egenkapital		1 629 428	299 002
Sum overføringer og disponeringer		15 693 328	13 299 002



Balanse

Beløp i: NOK	Note	2024	2023
BALANSE - EIENDELER			
Anleggsmidler			
Immaterielle eiendeler			
Utsatt skattefordel	5	180 391	
Sum immaterielle eiendeler		180 391	
Varige driftsmidler			
Driftsløsøre, inventar o.a. utstyr	4	184 899	
Sum varige driftsmidler		184 899	
Sum anleggsmidler		365 290	0
Omløpsmidler			
Varer			
Fordringer			
Kundefordringer	6	8 888 874	9 469 467
Krav på innbetaling av selskapskapital		358 859	399 562
Sum fordringer		9 247 732	9 869 029
Investeringer			
Andre markedsbaserte finansielle instrumenter		5 435 691	3 786 976
Sum investeringer		5 435 691	3 786 976
Bankinnskudd, kontanter og lignende			
Bankinnskudd, kontanter o.l.	7	21 239 640	18 384 669
Sum bankinnskudd, kontanter og lignende		21 239 640	18 384 669
Sum omløpsmidler		35 923 063	32 040 674
SUM EIENDELER		36 288 353	32 040 674

BALANSE - EGENKAPITAL OG GJELD

Egenkapital



Balanse

Beløp i: NOK	Note	2024	2023
Innskutt egenkapital			
Aksjekapital	8, 9	473 333	473 333
Beholdning av egne aksjer	8		
Overkurs	9	1 039 720	1 039 720
Sum innskutt egenkapital		1 513 053	1 513 053
Opptjent egenkapital			
Annen egenkapital	9	1 932 230	302 802
Sum opptjent egenkapital		1 932 230	302 802
Sum egenkapital	9	3 445 283	1 815 855
Gjeld			
Langsiktig gjeld			
Utsatt skatt	5		45
Sum avsetninger for forpliktelser			45
Annen langsiktig gjeld			
Sum langsiktig gjeld		0	45
Kortsiktig gjeld			
Leverandørgjeld		1 849 962	2 104 817
Betalbar skatt	5	4 474 349	3 691 813
Skyldig offentlige avgifter		3 143 577	2 934 931
Kortsiktig gjeld til selskap i samme konsern	10	14 081 923	13 000 000
Annen kortsiktig gjeld		9 293 259	8 493 213
Sum kortsiktig gjeld		32 843 070	30 224 774
Sum gjeld		32 843 070	30 224 819
SUM EGENKAPITAL OG GJELD		36 288 353	32 040 674



Brønnøysundregistrene

ÅRSREGNSKAP FOR REGNSKAPSÅRET 2024 - GENERELL INFORMASJON

Journalnummer: 2025 595028

Enheten

Organisasjonsnummer: 989 551 434
Organisasjonsform: Aksjeselskap
Foretaksnavn: MELBERG PARTNERS AS
Forretningsadresse: Knud Holms gate 8
4005 STAVANGER

Regnskapsår

Årsregnskapets periode: 01.01.2024 - 31.12.2024

Konsern

Morselskap i konsern: Nei

Regnskapsregler

Regler for små foretak benyttet: Ja
Benyttet ved utarbeidelsen av
årsregnskapet til selskapet: Regnskapslovens alminnelige regler

Årsregnskapet fastsatt av kompetent organ

Bekreftet av representant for selskapet: Marius Firing
Dato for fastsettelse av årsregnskapet: 26.06.2025

Revisjon

Årsregnskapet er utarbeidet av ekstern
autorisert regnskapsfører: Ja
Ekstern autorisert regnskapsfører har i
løpet av regnskapsåret bistått ved den
løpende regnskapsføringen eller utført
andre tjenester for selskapet enn å
utarbeide årsregnskapet: Ja

Grunnlag for avgivelse

År 2024: Årsregnskap er elektronisk innlevert.
År 2023: Tall er hentet fra elektronisk innlevert årsregnskap fra 2024.

Det er ikke krav til at årsregnskapet m.v. som sendes til Regnskapsregisteret er undertegnet. Kontrollen på at dette er utført ligger hos revisor/enhetens øverste organ. Sikkerheten ivaretas ved at innsender har rolle/rettighet for innsending av årsregnskapet via Altinn, og ved at det bekreftes at årsregnskapet er fastsatt av kompetent organ.

Brønnøysundregistrene, 30.06.2025

Brønnøysundregistrene
Postadresse: Postboks 900, 8910 Brønnøysund
Telefon: 75 00 75 00
E-post: firmapost@brreg.no Internett: www.brreg.no
Organisasjonsnummer: 974 760 673



Organisasjonsnr: 989 551 434
MELBERG PARTNERS AS

RESULTATREGNSKAP

Beløp i: NOK	Note	2024	2023
RESULTATREGNSKAP			
Inntekter			
Salgsinntekt	2	58 452 236	54 811 352
Annen driftsinntekt	2	238 910	35 000
Sum inntekter		58 691 146	54 846 352
Kostnader			
Varekostnad		12 132 126	12 188 198
Lønnskostnad	3	24 970 404	25 036 310
Avskrivning av driftsmidler	4	25 882	9 208
Nedskrivning av varige driftsmidler og immaterielle eiendeler	4		
Annen driftskostnad	3	2 843 993	1 436 256
Sum kostnader		39 972 405	38 669 971
Driftsresultat		18 718 741	16 176 381
Finansinntekter og finanskostnader			
Annen renteinntekt		806 327	593 794
Annen finansinntekt		57 545	47 521
Verdiøkning markedsbaserte omløpsmidler		448 716	186 975
Sum finansinntekter		1 312 587	828 289
Annen finanskostnad		26 064	8 193
Sum finanskostnader		26 064	8 193
Netto finans		1 286 523	820 096
Resultat før skattekostnad		20 005 264	16 996 477
Skattekostnad på resultat	5	4 311 936	3 697 475
Årsresultat		15 693 328	13 299 002
Årsresultat etter minoritetsinteresser		15 693 328	13 299 002
Totalresultat		15 693 328	13 299 002
Overføringer og disponeringer			
Ordinært utbytte		14 000 000	13 000 000
Avgitt konsernbidrag		63 900	
Overført til annen egenkapital		1 629 428	299 002
Sum overføringer og disponeringer		15 693 328	13 299 002





Organisasjonsnr: 989 551 434
MELBERG PARTNERS AS

BALANSE

Beløp i: NOK	Note	2024	2023
BALANSE - EIENDELER			
Anleggsmidler			
Immaterielle eiendeler			
Utsatt skattefordel	5	180 391	
Sum immaterielle eiendeler		180 391	
Varige driftsmidler			
Driftsløsøre, inventar o. a. utstyr	4	184 899	
Sum varige driftsmidler		184 899	
Sum anleggsmidler		365 290	0
Omløpsmidler			
Varer			
Fordringer			
Kundefordringer	6	8 888 874	9 469 467
Krav på innbetaling av selskapskapital		358 859	399 562
Sum fordringer		9 247 732	9 869 029
Investeringer			
Andre markedsbaserte finansielle instrumenter		5 435 691	3 786 976
Sum investeringer		5 435 691	3 786 976
Bankinnskudd, kontanter og lignende			
Bankinnskudd, kontanter o. l.	7	21 239 640	18 384 669
Sum bankinnskudd, kontanter og lignende		21 239 640	18 384 669
Sum omløpsmidler		35 923 063	32 040 674
SUM EIENDELER		36 288 353	32 040 674
BALANSE - EGENKAPITAL OG GJELD			
Egenkapital			
Innskutt egenkapital			
Aksjekapital	8, 9	473 333	473 333
Beholdning av egne aksjer	8		
Overkurs	9	1 039 720	1 039 720
Sum innskutt egenkapital		1 513 053	1 513 053



Opptjent egenkapital			
Annen egenkapital	9	1 932 230	302 802
Sum opptjent egenkapital		1 932 230	302 802
Sum egenkapital	9	3 445 283	1 815 855
Gjeld			
Langsiktig gjeld			
Utsatt skatt	5		45
Sum avsetninger for forpliktelses			45
Annen langsiktig gjeld			
Sum langsiktig gjeld		0	45
Kortsiktig gjeld			
Leverandørgjeld		1 849 962	2 104 817
Betalbar skatt	5	4 474 349	3 691 813
Skyldig offentlige avgifter		3 143 577	2 934 931
Kortsiktig gjeld til selskap i samme konsern	10	14 081 923	13 000 000
Annen kortsiktig gjeld		9 293 259	8 493 213
Sum kortsiktig gjeld		32 843 070	30 224 774
Sum gjeld		32 843 070	30 224 819
SUM EGENKAPITAL OG GJELD		36 288 353	32 040 674



Organisasjonsnr: 989 551 434
MELBERG PARTNERS AS

NOTEOPPLYSNINGER - SELSKAP - alle poster oppgitt i hele tall

Note
3

Antall årsverk i regnskapsåret
12.00

Sum Beløp

Balanseført verdi 31.12. Varige driftsmidler Immaterielle eiend.

Konsernregnskap

Morselskapet sitt navn

Forretningskontor for morselskapet

Begrunnelse for at datterselskap er utelatt fra konsolideringen

Samlet beløp - tilknyttet selskap Årets Fjorårets

Samlet beløp - foretak i samme konsern Årets Fjorårets

Samlet beløp - foretak i samme konsern Årets Fjorårets

Samlet beløp - felles kontrollert virksomhet Årets Fjorårets

Pantstillelse Beløp

Beholdning av egne aksjer Antall Pålydende Andel av aksjek.



Årsregnskap 2024 Melberg Partners AS

Resultatregnskap
Balanse
Noter til regnskapet

Org.nr.: 989 551 434



Resultatregnskap

Melberg Partners AS

Driftsinntekter og driftskostnader	Note	2024	2023
Salgsinntekt	2	58 452 236	54 811 352
Annen driftsinntekt	2	238 910	35 000
Sum driftsinntekter		58 691 146	54 846 352
Varekostnad		12 132 126	12 188 198
Lønnskostnad	3	24 970 404	25 036 310
Avskrivning av driftsmidler	4	25 882	9 208
Annen driftskostnad	3	2 843 993	1 436 256
Sum driftskostnader		39 972 405	38 669 971
Driftsresultat		18 718 741	16 176 381
Finansinntekter og finanskostnader			
Annen renteinntekt		806 327	593 794
Annen finansinntekt		57 545	47 521
Verdøkning markedsbaserte omløpsmidler		448 716	186 975
Annen finanskostnad		26 064	8 193
Resultat av finansposter		1 286 523	820 096
Ordinært resultat før skattekostnad		20 005 264	16 996 477
Skattekostnad på resultat	5	4 311 936	3 697 475
Årsresultat		15 693 328	13 299 002
Overføringer			
Avsatt til utbytte		14 000 000	13 000 000
Avsatt konsernbidrag		63 900	0
Overført til annen egenkapital		1 629 428	299 002
Sum overføringer		15 693 328	13 299 002



Balanse Melberg Partners AS

Eiendeler	Note	2024	2023
Anleggsmidler			
Utsatt skattefordel	5	180 391	0
Sum immaterielle eiendeler		180 391	0
Varige driftsmidler			
Driftsløsøre, inventar o.a. utstyr	4	184 899	0
Sum varige driftsmidler		184 899	0
Sum anleggsmidler		365 290	0
Omløpsmidler			
Fordringer			
Kundefordringer	6	8 888 874	9 469 467
Andre fordringer		358 859	399 562
Sum fordringer		9 247 732	9 869 029
Investeringer			
Andre markedsbaserte finansielle instrumenter		5 435 691	3 786 976
Sum investeringer		5 435 691	3 786 976
Bankinnskudd, kontanter o.l.	7	21 239 640	18 384 669
Sum omløpsmidler		35 923 063	32 040 674
Sum eiendeler		36 288 353	32 040 674



Balanse

Melberg Partners AS

Egenkapital og gjeld	Note	2024	2023
Innskutt egenkapital			
Aksjekapital	8, 9	473 333	473 333
Overkurs	9	1 039 720	1 039 720
Sum innskutt egenkapital		1 513 053	1 513 053
Annen egenkapital			
Sum opptjent egenkapital	9	1 932 230	302 802
		1 932 230	302 802
Sum egenkapital	9	3 445 283	1 815 855
Gjeld			
Utsatt skatt	5	0	45
Sum avsetning for forpliktelser		0	45
Kortsiktig gjeld			
Leverandørgjeld		1 849 962	2 104 817
Betalbar skatt	5	4 474 349	3 691 813
Skyldig offentlige avgifter		3 143 577	2 934 931
Kortsiktig gjeld til selskap i samme konsern	10	14 081 923	13 000 000
Annen kortsiktig gjeld		9 293 259	8 493 213
Sum kortsiktig gjeld		32 843 070	30 224 774
Sum gjeld		32 843 070	30 224 819
Sum egenkapital og gjeld		36 288 353	32 040 674

Stavanger, 25.06.2025
Styret i Melberg Partners AS

Christian H. Andreassen

Christian H. Andreassen (25. jun., 2025 12:20 GMT+2)

Christian Haave Andreassen
styremedlem

Eirik Lunde

Eirik Lunde (25. jun., 2025 12:23 GMT+2)

Eirik Lunde
styreleder

Marius Firing

Marius Firing (25. jun., 2025 13:53 GMT+2)

Marius Firing
daglig leder



Note 1 - Regnskapsprinsipper

Årsregnskapet er satt opp i samsvar med regnskapsloven og NRS 8 - God regnskapsskikk for små foretak.

Inntekts- og kostnadsføringstidspunkt (sammenstilling)

Inntekt resultatføres som hovedregel når den er opptjent. Utgifter sammenstilles med og kostnadsføres samtidig med de inntekter utgiftene kan henføres til. Utgifter som ikke kan henføres direkte til inntekter, kostnadsføres når de påløper.

Driftsinntekter

Inntekt resultatføres når den er opptjent. Inntektsføring skjer følgelig normalt ved levering av timer.

Varige driftsmidler

Varige driftsmidler balanseføres og avskrives lineært over driftsmidlenes forventede levetid dersom de har antatt levetid over 3 år og har en kostpris som overstiger kr 15 000. Vedlikehold av driftsmidler kostnadsføres løpende. Påkostninger eller forbedringer tillegges driftsmidlets kostpris og avskrives i takt med driftsmidlet. Skillet mellom vedlikehold og påkostning/forbedring regnes i forhold til driftsmidlets stand ved kjøp av driftsmidlet.

Skatt

Skattekostnaden i resultatregnskapet omfatter både periodens betalbare skatt og endring i utsatt skatt. Utsatt skatt er beregnet med 22 % på grunnlag av de midlertidige forskjeller som eksisterer mellom regnskapsmessige og skattemessige verdier, samt ligningsmessig underskudd til fremføring ved utgangen av regnskapsåret. Skatteøkende og skattereduserende midlertidige forskjeller som reverserer eller kan reverseres i samme periode er utlignet og nettoført.

Klassifisering og vurdering av omløpsmidler

Omløpsmidler og kortsiktig gjeld omfatter normalt poster som forfaller til betaling innen ett år etter balansedagen, samt poster som knytter seg til varekretsløpet. Omløpsmidler vurderes til laveste verdi av anskaffelseskost og virkelig verdi.

Finansielle instrumenter

Eierandeler i aksjer og verdipapirfond er bokført til virkelig verdi iht regnskapsloven § 5-8.

Fordringer

Kundefordringer og andre fordringer oppføres til pålydende etter fradrag for avsetning til forventet tap. Avsetning til tap gjøres på grunnlag av en individuell vurdering av de enkelte fordringene.



Note 2 Salgsinntekter

	2024	2023
Salgsinntekt-konsulenttjenester	58 452 236	54 811 352
Annen driftsinntekt/Leieinntekter	238 910	35 000
Sum	58 691 146	54 846 352

Note 3 Lønnskostnader og ytelser, godtgjørelser til daglig leder, styret og revisor

Lønnskostnader

	2024	2023
Lønninger	18 697 026	19 063 041
Arbeidsgiveravgift	3 442 671	3 465 917
Pensjonskostnader	1 927 521	1 770 694
Andre ytelser	903 186	736 658
Sum	24 970 404	25 036 310

Selskapet har i 2024 sysselsatt 12 årsverk.

Pensjonsforpliktelser

Selskapet er pliktig til å ha tjenstepensjonsordning etter lov om obligatorisk tjenstepensjon. Selskapets pensjonsordninger tilfredsstillers kravene i denne lov.

Ytelser til ledende personer

	Daglig leder	Styret
Lønn	1 751 000	0
Annen godtgjørelse	450 460	0
Sum	2 201 460	0

Revisor

Kostnadsført revisjonshonorar for 2024 utgjør kr 66 484 ekskl. mva. I tillegg kommer honorar for andre tjenester med kr 0 ekskl. mva.

Note 4 Anleggsmidler

	Driftsløsøre, inventar ol.
Anskaffelseskost pr. 01.01.2024	59 158
Tilgang kjøpte anleggsmidler	210 781
Anskaffelseskost 31.12.2024	269 939
Av- og nedskrivninger pr. 01.01.2024	59 158
Årets ordinære avskrivninger	25 882
Av- og nedskrivninger pr. 31.12.2024	85 040
Bokført verdi 31.12.2024	184 899
Økonomisk levetid	0-5 år
Avskrivningsplan	lineær



Note 5 Skatt

Årets skattekostnad	2024	2023
Resultatført skatt på ordinært resultat:		
Betalbar skatt	4 492 372	3 691 813
Endring i utsatt skatt	-180 436	5 662
Skattekostnad ordinært resultat	4 311 936	3 697 475
Skattepliktig inntekt:		
Resultat før skatt	20 005 264	16 996 477
Permanente forskjeller	-405 554	-189 767
Endring i midlertidige forskjeller	820 165	-25 741
Avgitt konsernbidrag	-81 923	0
Skattepliktig inntekt	20 337 952	16 780 969
Betalbar skatt i balansen:		
Betalbar skatt på årets resultat	4 492 372	3 691 813
Betalbar skatt på avgitt konsernbidrag	-18 023	0
Sum betalbar skatt i balansen	4 474 349	3 691 813

Skatteeffekten av midlertidige forskjeller som har gitt opphav til utsatt skatt og utsatte skattefordeler, spesifisert på typer av midlertidige forskjeller

	2024	2023	Endring
Varige driftsmidler	5 042	-16 898	-21 940
Fordringer	-825 000	0	825 000
Gevinst – og tapskonto	0	17 105	17 105
Sum	-819 958	207	820 165
Grunnlag for utsatt skattefordel / skatt	-819 958	207	820 165
Utsatt skattefordel / skatt (22 %)	-180 391	45	180 436

Note 6 Kundefordringer

	2024	2023
Kundefordringer til pålydende	6 950 907	9 464 655
Opptjent, ikke fakturert driftsinntekt	2 762 967	4 812
Avsetning til tap	-825 000	0
Balanseført verdi av kundefordringer 31.12	8 888 874	9 469 467



Note 7 Bankinnskudd

Innestående midler på skattetrekkskonto (bundne midler) er på kr. 818 407.

Note 8 Aksjonærer

Aksjekapitalen i Melberg Partners AS pr. 31.12 består av:

	Antall	Pålydende	Bokført
Ordinære aksjer	473 333	1,0	473 333
Sum	473 333		473 333

Samtlige aksjer eies av Melberg Partner Holding AS.

Note 9 Egenkapital

	Aksjekapital	Overkurs	Annen egenkapital	Sum egenkapital
Pr. 31.12.2023	473 333	1 039 720	302 802	1 815 855
Årets resultat			15 693 328	15 693 328
Utbytte			-14 000 000	-14 000 000
Konsernbidrag avgitt			-63 900	-63 900
Pr 31.12.2024	473 333	1 039 720	1 932 230	3 445 283

Note 10 Mellomværende

Kortsiktig gjeld til selskap i samme konsern	2024	2023
Melberg Partners Holding AS (Utbytte)	14 000 000	13 000 000
Melberg Partners Holding AS (Konsernbidrag)	81 923	0
Sum	14 081 923	13 000 000











Melberg Partners AS 25.06.2025

Endelig revisjonsrapport

2025-06-25

Opprettet:	2025-06-25
Av:	Christian Andreassen (christian.andreassen@melberg.no)
Status:	Signert
Transaksjons-ID:	CBJCHBCAABAA6ks7ykg7dxSL6H4EIMxdKWIEMn7pW1Sb


"Melberg Partners AS 25.06.2025"-historikk


-  Dokument opprettet av Christian Andreassen (christian.andreassen@melberg.no)
2025-06-25 - 10:15:20 GMT
-  Dokument sendt via e-post til eirik.lunde@mpea.no for signering
2025-06-25 - 10:15:24 GMT
-  Dokument sendt via e-post til christian.andreassen@mpea.no for signering
2025-06-25 - 10:15:25 GMT
-  Dokument sendt via e-post til marius.firing@mpea.no for signering
2025-06-25 - 10:15:25 GMT
-  E-postmelding vist av christian.andreassen@mpea.no
2025-06-25 - 10:19:16 GMT
-  E-postmelding vist av eirik.lunde@mpea.no
2025-06-25 - 10:19:19 GMT
-  Underskriver christian.andreassen@mpea.no oppga navn ved signering som Christian H. Andreassen
2025-06-25 - 10:20:47 GMT
-  Dokument e-signert av Christian H. Andreassen (christian.andreassen@mpea.no)
Signaturdato: 2025-06-25 - 10:20:49 GMT - Tidskilde: server
-  Underskriver eirik.lunde@mpea.no oppga navn ved signering som Eirik Lunde
2025-06-25 - 10:23:22 GMT
-  Dokument e-signert av Eirik Lunde (eirik.lunde@mpea.no)
Signaturdato: 2025-06-25 - 10:23:24 GMT - Tidskilde: server
-  E-postmelding vist av marius.firing@mpea.no
2025-06-25 - 11:52:32 GMT




Adobe Acrobat Sign



 Underskriver marius.firing@mpea.no oppga navn ved signering som Marius Firing
2025-06-25 - 11:52:59 GMT

 Dokument e-signert av Marius Firing (marius.firing@mpea.no)
Signaturdato: 2025-06-25 - 11:53:01 GMT - Tidskilde: server

 Avtale fullført.
2025-06-25 - 11:53:01 GMT





KPMG AS
Forusparken 2
P.O. Box 57
N-4064 Stavanger

Telephone +47 45 40 40 63
Internet www.kpmg.no
Enterprise 935 174 627 MVA

Til generalforsamlingen i Melberg Partners AS

Uavhengig revisors beretning

Konklusjon

Vi har revidert årsregnskapet for Melberg Partners AS som består av balanse per 31. desember 2024, resultatregnskap for regnskapsåret avsluttet per denne datoen og noter til årsregnskapet, herunder et sammendrag av viktige regnskapsprinsipper.

Etter vår mening

- oppfyller årsregnskapet gjeldende lovkrav, og
- gir årsregnskapet et rettviseende bilde av selskapets finansielle stilling per 31. desember 2024, og av dets resultater for regnskapsåret avsluttet per denne datoen i samsvar med regnskapslovens regler og god regnskapsskikk i Norge.

Grunnlag for konklusjonen

Vi har gjennomført revisjonen i samsvar med International Standards on Auditing (ISA-ene). Våre oppgaver og plikter i henhold til disse standardene er beskrevet nedenfor under *Revisors oppgaver og plikter ved revisjonen av årsregnskapet*. Vi er uavhengige av selskapet i samsvar med kravene i relevante lover og forskrifter i Norge og International Code of Ethics for Professional Accountants (inkludert internasjonale uavhengighetsstandarder) utstedt av International Ethics Standards Board for Accountants (IESBA-reglene), og vi har overholdt våre øvrige etiske forpliktelser i samsvar med disse kravene. Innhentet revisjonsbevis er etter vår vurdering tilstrekkelig og hensiktsmessig som grunnlag for vår konklusjon.

Styrets og daglig leders ansvar for årsregnskapet

Styret og daglig leder (ledelsen) er ansvarlige for å utarbeide årsregnskapet og for at det gir et rettviseende bilde i samsvar med regnskapslovens regler og god regnskapsskikk i Norge. Ledelsen er også ansvarlig for slik internkontroll som den finner nødvendig for å kunne utarbeide et årsregnskap som ikke inneholder vesentlig feilinformasjon, verken som følge av misligheter eller utilsiktede feil.

Ved utarbeidelsen av årsregnskapet må ledelsen ta standpunkt til selskapets evne til fortsatt drift og opplyse om forhold av betydning for fortsatt drift. Forutsetningen om fortsatt drift skal legges til grunn for årsregnskapet så lenge det ikke er sannsynlig at virksomheten vil bli avvirket.

Revisors oppgaver og plikter ved revisjonen av årsregnskapet

Vårt mål er å oppnå betryggende sikkerhet for at årsregnskapet som helhet ikke inneholder vesentlig feilinformasjon, verken som følge av misligheter eller utilsiktede feil, og å avgi en revisjonsberetning som inneholder vår konklusjon. Betryggende sikkerhet er en høy grad av sikkerhet, men ingen garanti for at en revisjon utført i samsvar med ISA-ene, alltid vil avdekke vesentlig feilinformasjon. Feilinformasjon kan oppstå som følge av misligheter eller utilsiktede feil. Feilinformasjon er å anse som vesentlig dersom den enkeltvis eller samlet med rimelighet kan forventes å påvirke de økonomiske beslutningene som brukerne foretar på grunnlag av årsregnskapet.

Offices in:

© KPMG AS, a Norwegian limited liability company and a member firm of the KPMG global organization of independent member firms affiliated with KPMG International Limited, a private English company limited by guarantee. All rights reserved.

Statsautoriserte revisorer - medlemmer av Den norske Revisorforening

Oslo	Elverum	Mo i Rana	Tromsø
Alta	Finnsnes	Molde	Trondheim
Arendal	Hamar	Sandefjord	Tynset
Bergen	Haugesund	Stavanger	Ulsteinvik
Bode	Knarvik	Stord	Ålesund
Drammen	Kristiansand	Straume	

Pern eo Dokumentnr: LPO0X-56JUH-96PED-TVZGR-M0E9C-WDTRJ



Som del av en revisjon i samsvar med ISA-ene, utøver vi profesjonelt skjønn og utviser profesjonell skepsis gjennom hele revisjonen. I tillegg:

- identifiserer og vurderer vi risikoen for vesentlig feilinformasjon i regnskapet, enten det skyldes misligheter eller utilsiktede feil. Vi utformer og gjennomfører revisjonshandlinger for å håndtere slike risikoer, og innhenter revisjonsbevis som er tilstrekkelig og hensiktsmessig som grunnlag for vår konklusjon. Risikoen for at vesentlig feilinformasjon som følge av misligheter ikke blir avdekket, er høyere enn for feilinformasjon som skyldes utilsiktede feil, siden misligheter kan innebære samarbeid, forfalskning, bevisste utelatelser, uriktige fremstillinger eller overstyring av internkontroll.
- opparbeider vi oss en forståelse av intern kontroll som er relevant for revisjonen, for å utforme revisjonshandlinger som er hensiktsmessige etter omstendighetene, men ikke for å gi uttrykk for en mening om effektiviteten av selskapets interne kontroll.
- evaluerer vi om de anvendte regnskapsprinsippene er hensiktsmessige og om regnskapsestimatene og tilhørende noteopplysninger utarbeidet av ledelsen er rimelige.
- konkluderer vi på om ledelsens bruk av fortsatt drift-forutsetningen er hensiktsmessig, og, basert på innhentede revisjonsbevis, hvorvidt det foreligger vesentlig usikkerhet knyttet til hendelser eller forhold som kan skape tvil av betydning om selskapets evne til fortsatt drift. Dersom vi konkluderer med at det eksisterer vesentlig usikkerhet, kreves det at vi i revisjonsberetningen henleder oppmerksomheten på tilleggsopplysningene i årsregnskapet, eller, dersom slike tilleggsopplysninger ikke er tilstrekkelige, at vi modifiserer vår konklusjon. Våre konklusjoner er basert på revisjonsbevis innhentet frem til datoen for revisjonsberetningen. Etterfølgende hendelser eller forhold kan imidlertid medføre at selskapet ikke kan fortsette driften.
- evaluerer vi den samlede presentasjonen, strukturen og innholdet i årsregnskapet, inkludert tilleggsopplysningene, og hvorvidt årsregnskapet gir uttrykk for de underliggende transaksjonene og hendelsene på en måte som gir et rettviseende bilde.

Vi kommuniserer med styret blant annet om det planlagte innholdet i og tidspunkt for revisjonsarbeidet og eventuelle vesentlige funn i revisjonen, herunder vesentlige svakheter i intern kontroll som vi avdekker gjennom revisjonen.

Stavanger

KPMG AS

Mailin Holm
Statsautorisert revisor
(elektronisk signert)



PENNEO

Signaturene i dette dokumentet er juridisk bindende. Dokument signert med "Penneo™ - sikker digital signatur". De signerende parter sin identitet er registrert, og er listet nedenfor.

"Med min signatur bekrefter jeg alle datoer og innholdet i dette dokument."

Holm, Mailin Nicolaisen

Statsautorisert revisor

På vegne av: KPMG AS

Serienummer: no_bankid:9578-5993-4-2033982

IP: 80.232.xxx.xxx

2025-06-26 20:08:19 UTC



Penneo Dokumentnøkkel: LP00X-56JUH-96PED-TVZGR-M0E9C-WDTRJ

Dette dokumentet er signert digitalt via [Penneo.com](https://penneo.com). De signerte dataene er validert ved hjelp av den matematiske hashverdien av det originale dokumentet. All kryptografisk bevisføring er innebygd i denne PDF-en for fremtidig validering.

Dette dokumentet er forseglest med et kvalifisert elektronisk segl. For mer informasjon om Penneos kvalifiserte tillitstjenester, se <https://eud.penneo.com>.

Slik kan du bekrefte at dokumentet er originalt

Når du åpner dokumentet i Adobe Reader, kan du se at det er sertifisert av **Penneo A/S**. Dette beviser at innholdet i dokumentet ikke har blitt endret siden tidspunktet for signeringen. Bevis for de individuelle signatørens digitale signaturer er vedlagt dokumentet.

Du kan bekrefte de kryptografiske bevisene ved hjelp av Penneos validator, <https://penneo.com/validator>, eller andre valideringsverktøy for digitale signaturer.