



## ÅRSREGNSKAPET FOR REGNSKAPSÅRET 2021 - GENERELL INFORMASJON

### Enheten

Organisasjonsnummer: 953 430 207  
Organisasjonsform: Aksjeselskap  
Foretaksnavn: KUNSTVERKET GALLERI AS  
Forretningsadresse: Kirkegata 5  
0153 OSLO

### Regnskapsår

Årsregnskapets periode: 01.01.2021 - 31.12.2021

### Konsern

Morselskap i konsern: Nei

### Regnskapsregler

Regler for små foretak benyttet: Ja  
Benyttet ved utarbeidelsen av årsregnskapet til selskapet: Regnskapslovens alminnelige regler

### Årsregnskapet fastsatt av kompetent organ

Bekreftet av representant for selskapet: Petter U Morken  
Dato for fastsettelse av årsregnskapet: 20.04.2022

### Grunnlag for avgivelse

År 2021: Årsregnskapet er elektronisk innlevert  
År 2020: Tall er hentet fra elektronisk innlevert årsregnskap fra 2021

*Det er ikke krav til at årsregnskapet m.v. som sendes til Regnskapsregisteret er undertegnet. Kontrollen på at dette er utført ligger hos revisor/enhetens øverste organ. Sikkerheten ivaretas ved at innsender har rolle/rettighet for innsending av årsregnskapet via Altinn, og ved at det bekreftes at årsregnskapet er fastsatt av kompetent organ.*

Brønnøysundregistrene, 04.07.2023



## Resultatregnskap

| Beløp i: NOK                                 | Note | 2021              | 2020             |
|--|------|-------------------|------------------|
| <b>RESULTATREGNSKAP</b>                      |      |                   |                  |
| <b>Inntekter</b>                             |      |                   |                  |
| Salgsinntekt                                 |      | 12 199 563        | 9 322 002        |
| Annen driftsinntekt                          |      | 36 999            | 182 057          |
| <b>Sum inntekter</b>                         |      | <b>12 236 562</b> | <b>9 504 059</b> |
| <b>Kostnader</b>                             |      |                   |                  |
| Varekostnad                                  |      | 2 855 459         | 2 542 476        |
| Lønnskostnad                                 | 2    | 5 268 053         | 3 802 491        |
| Annen driftskostnad                          |      | 2 675 775         | 2 331 855        |
| <b>Sum kostnader</b>                         |      | <b>10 799 287</b> | <b>8 676 822</b> |
| <b>Driftsresultat</b>                        |      | <b>1 437 275</b>  | <b>827 237</b>   |
| <b>Finansinntekter og finanskostnader</b>    |      |                   |                  |
| Annen finansinntekt                          |      | 22                | 3 976            |
| <b>Sum finansinntekter</b>                   |      | <b>22</b>         | <b>3 976</b>     |
| Annen finanskostnad                          |      | 18 989            | 8 382            |
| <b>Sum finanskostnader</b>                   |      | <b>18 989</b>     | <b>8 382</b>     |
| <b>Netto finans</b>                          |      | <b>-18 967</b>    | <b>-4 406</b>    |
| <b>Ordinært resultat før skattekostnad</b>   |      | <b>1 418 307</b>  | <b>822 832</b>   |
| Skattekostnad på ordinært resultat           | 3    | 278 344           | 155 451          |
| <b>Ordinært resultat etter skattekostnad</b> |      | <b>1 139 963</b>  | <b>667 381</b>   |
| <b>Årsresultat</b>                           |      | <b>1 139 963</b>  | <b>667 381</b>   |
| <b>Overføringer og disponeringer</b>         |      |                   |                  |
| Overføringer annen egenkapital               | 4    | 1 139 963         | 667 381          |
| <b>Sum overføringer og disponeringer</b>     |      | <b>1 139 963</b>  | <b>667 381</b>   |



### Balanse

| Beløp i: NOK                               | Note | 2021             | 2020             |
|--|------|------------------|------------------|
| <b>BALANSE - EIENDELER</b>                 |      |                  |                  |
| <b>Anleggsmidler</b>                       |      |                  |                  |
| <b>Immaterielle eiendeler</b>              |      |                  |                  |
| Sum anleggsmidler                          |      | 0                | 0                |
| <b>Omløpsmidler</b>                        |      |                  |                  |
| <b>Varer</b>                               |      |                  |                  |
| Sum varer                                  | 7    | 3 133 901        | 2 709 039        |
| <b>Fordringer</b>                          |      |                  |                  |
| Kundefordringer                            | 7    | 1 213 810        | 245 157          |
| Andre fordringer                           |      | 793 480          | 607 281          |
| Sum fordringer                             |      | 2 007 289        | 852 438          |
| <b>Bankinnskudd, kontanter og lignende</b> |      |                  |                  |
| Sum bankinnskudd, kontanter og lignende    | 6    | 4 751 073        | 3 417 154        |
| Sum omløpsmidler                           |      | 9 892 263        | 6 978 631        |
| <b>SUM EIENDELER</b>                       |      | <b>9 892 263</b> | <b>6 978 631</b> |
| <b>BALANSE - EGENKAPITAL OG GJELD</b>      |      |                  |                  |
| <b>Egenkapital</b>                         |      |                  |                  |
| <b>Innskutt egenkapital</b>                |      |                  |                  |
| Aksjekapital                               | 4, 5 | 100 000          | 100 000          |
| Sum innskutt egenkapital                   |      | 100 000          | 100 000          |
| <b>Opptjent egenkapital</b>                |      |                  |                  |
| Annen egenkapital                          | 4, 8 | 4 600 132        | 3 460 169        |
| Sum opptjent egenkapital                   |      | 4 600 132        | 3 460 169        |
| Sum egenkapital                            |      | 4 700 132        | 3 560 169        |



## Balanse

| <b>Beløp i: NOK</b>             | <b>Note</b> | <b>2021</b>      | <b>2020</b>      |
|---------------------------------|-------------|------------------|------------------|
| <b>Sum langsiktig gjeld</b>     |             | <b>0</b>         | <b>0</b>         |
| <b>Kortsiktig gjeld</b>         |             |                  |                  |
| Leverandørgjeld                 |             | 1 024 281        | 532 664          |
| Betalbar skatt                  | 3           | 278 344          | 155 451          |
| Skyldige offentlige avgifter    | 6           | 554 235          | 334 284          |
| Annen kortsiktig gjeld          |             | 3 335 271        | 2 396 063        |
| <b>Sum kortsiktig gjeld</b>     |             | <b>5 192 131</b> | <b>3 418 462</b> |
| <b>Sum gjeld</b>                |             | <b>5 192 131</b> | <b>3 418 462</b> |
| <b>SUM EGENKAPITAL OG GJELD</b> |             | <b>9 892 263</b> | <b>6 978 631</b> |



## Brønnøysundregistrene

### ÅRSREGNSKAP FOR REGNSKAPSÅRET 2021 - GENERELL INFORMASJON

Journalnummer: 2022 236293

#### Enheten

Organisasjonsnummer: 953 430 207  
Organisasjonsform: Aksjeselskap  
Foretaksnavn: KUNSTVERKET GALLERI AS  
Forretningsadresse: Kirkegata 5  
0153 OSLO

#### Regnskapsår

Årsregnskapets periode: 01.01.2021 - 31.12.2021

#### Konsern

Morselskap i konsern: Nei

#### Regnskapsregler

Regler for små foretak benyttet: Ja  
Benyttet ved utarbeidelsen av  
årsregnskapet til selskapet: Regnskapslovens alminnelige regler

#### Årsregnskapet fastsatt av kompetent organ

Bekreftet av representant for selskapet: Petter U Morken  
Dato for fastsettelse av årsregnskapet: 20.04.2022

#### Revisjon

Årsregnskapet er utarbeidet av ekstern  
autorisert regnskapsfører: Ja  
Ekstern autorisert regnskapsfører har i  
løpet av regnskapsåret bistått ved den  
løpende regnskapsføringen eller utført  
andre tjenester for selskapet enn å  
utarbeide årsregnskapet: Ja

#### Grunnlag for avgivelse

År 2021: Årsregnskap er elektronisk innlevert.  
År 2020: Tall er hentet fra elektronisk innlevert årsregnskap fra 2021.

*Det er ikke krav til at årsregnskapet m.v. som sendes til Regnskapsregisteret er undertegnet. Kontrollen på at dette er utført ligger hos revisor/enhetens øverste organ. Sikkerheten ivaretas ved at innsender har rolle/rettighet for innsending av årsregnskapet via Altinn, og ved at det bekreftes at årsregnskapet er fastsatt av kompetent organ.*

Brønnøysundregistrene, 19.05.2022

---

Brønnøysundregistrene  
Postadresse: Postboks 900, 8910 Brønnøysund  
Telefon: 75 00 75 00  
E-post: firmapost@brreg.no Internett: www.brreg.no  
Organisasjonsnummer: 974 760 673



Organisasjonsnr: 953 430 207  
KUNSTVERKET GALLERI AS

## RESULTATREGNSKAP

| Beløp i: NOK                                 | Note | 2021              | 2020             |
|--|------|-------------------|------------------|
| <b>RESULTATREGNSKAP</b>                      |      |                   |                  |
| <b>Inntekter</b>                             |      |                   |                  |
| Salgsinntekt                                 |      | 12 199 563        | 9 322 002        |
| Annen driftsinntekt                          |      | 36 999            | 182 057          |
| <b>Sum inntekter</b>                         |      | <b>12 236 562</b> | <b>9 504 059</b> |
| <b>Kostnader</b>                             |      |                   |                  |
| Varekostnad                                  |      | 2 855 459         | 2 542 476        |
| Lønnskostnad                                 | 2    | 5 268 053         | 3 802 491        |
| Annen driftskostnad                          |      | 2 675 775         | 2 331 855        |
| <b>Sum kostnader</b>                         |      | <b>10 799 287</b> | <b>8 676 822</b> |
| <b>Driftsresultat</b>                        |      | <b>1 437 275</b>  | <b>827 237</b>   |
| <b>Finansinntekter og finanskostnader</b>    |      |                   |                  |
| Annen finansinntekt                          |      | 22                | 3 976            |
| <b>Sum finansinntekter</b>                   |      | <b>22</b>         | <b>3 976</b>     |
| Annen finanskostnad                          |      | 18 989            | 8 382            |
| <b>Sum finanskostnader</b>                   |      | <b>18 989</b>     | <b>8 382</b>     |
| <b>Netto finans</b>                          |      | <b>-18 967</b>    | <b>-4 406</b>    |
| <b>Ordinært resultat før skattekostnad</b>   |      |                   |                  |
| Skattekostnad på ordinært resultat           | 3    | 278 344           | 155 451          |
| <b>Ordinært resultat etter skattekostnad</b> |      | <b>1 139 963</b>  | <b>667 381</b>   |
| <b>Årsresultat</b>                           |      | <b>1 139 963</b>  | <b>667 381</b>   |
| <b>Overføringer og disponeringer</b>         |      |                   |                  |
| Overføringer annen egenkapital               | 4    | 1 139 963         | 667 381          |
| <b>Sum overføringer og disponeringer</b>     |      | <b>1 139 963</b>  | <b>667 381</b>   |



Organisasjonsnr: 953 430 207  
KUNSTVERKET GALLERI AS

## BALANSE

| Beløp i: NOK                               | Note | 2021             | 2020             |
|--|------|------------------|------------------|
| <b>BALANSE - EIENDELER</b>                 |      |                  |                  |
| <b>Anleggsmidler</b>                       |      |                  |                  |
| <b>Immaterielle eiendeler</b>              |      |                  |                  |
| Sum anleggsmidler                          |      | 0                | 0                |
| <b>Omløpsmidler</b>                        |      |                  |                  |
| <b>Varer</b>                               |      |                  |                  |
| Sum varer                                  | 7    | 3 133 901        | 2 709 039        |
| <b>Fordringer</b>                          |      |                  |                  |
| Kundefordringer                            | 7    | 1 213 810        | 245 157          |
| Andre fordringer                           |      | 793 480          | 607 281          |
| Sum fordringer                             |      | 2 007 289        | 852 438          |
| <b>Bankinnskudd, kontanter og lignende</b> |      |                  |                  |
| Sum bankinnskudd, kontanter og lignende    | 6    | 4 751 073        | 3 417 154        |
| Sum omløpsmidler                           |      | 9 892 263        | 6 978 631        |
| <b>SUM EIENDELER</b>                       |      | <b>9 892 263</b> | <b>6 978 631</b> |
| <b>BALANSE - EGENKAPITAL OG GJELD</b>      |      |                  |                  |
| <b>Egenkapital</b>                         |      |                  |                  |
| <b>Innskutt egenkapital</b>                |      |                  |                  |
| Aksjekapital                               | 4, 5 | 100 000          | 100 000          |
| Sum innskutt egenkapital                   |      | 100 000          | 100 000          |
| <b>Opptjent egenkapital</b>                |      |                  |                  |
| Annen egenkapital                          | 4, 8 | 4 600 132        | 3 460 169        |
| Sum opptjent egenkapital                   |      | 4 600 132        | 3 460 169        |
| Sum egenkapital                            |      | 4 700 132        | 3 560 169        |
| Sum langsiktig gjeld                       |      | 0                | 0                |
| <b>Kortsiktig gjeld</b>                    |      |                  |                  |
| Leverandørgjeld                            |      | 1 024 281        | 532 664          |
| Betalbar skatt                             | 3    | 278 344          | 155 451          |
| Skyldige offentlige avgifter               | 6    | 554 235          | 334 284          |
| Annen kortsiktig gjeld                     |      | 3 335 271        | 2 396 063        |
| Sum kortsiktig gjeld                       |      | 5 192 131        | 3 418 462        |



|                          |           |           |
|--------------------------|-----------|-----------|
| Sum gjeld                | 5 192 131 | 3 418 462 |
| SUM EGENKAPITAL OG GJELD | 9 892 263 | 6 978 631 |



Organisasjonsnr: 953 430 207  
KUNSTVERKET GALLERI AS

NOTEOPPLYSNINGER - SELSKAP - alle poster oppgitt i hele tall

Note  
5

## Antall aksjer og aksjeeiere

| <u>Aksjeklasse</u> | <u>Ant. aksjer</u> | <u>Pålydende</u> | <u>Bokført verdi</u> |
|--------------------|--------------------|------------------|----------------------|
| Ordinære aksjer    | 10000.00           | 10.00            | 100000.00            |

| <u>Aksjeeiere - fritekst</u> | <u>Antall</u> | <u>Eierandel</u> | <u>Aksjeklasse</u> |
|------------------------------|---------------|------------------|--------------------|
| MORKEN ULSTRUP AS            | 6100.00       | 61.00%           | Ordinære aksjer    |
| JOHANSSON KJELL              | 2150.00       | 21.50%           | Ordinære aksjer    |
| MEDICON AS                   | 500.00        | 5.00%            | Ordinære aksjer    |
| OLSEN OLA ANDRE              | 400.00        | 4.00%            | Ordinære aksjer    |
| EKORNRUD LIV KARIN           | 250.00        | 2.50%            | Ordinære aksjer    |
| SOELBERG ARVID               | 250.00        | 2.50%            | Ordinære aksjer    |
| BJERKE EIENDOM AS            | 250.00        | 2.50%            | Ordinære aksjer    |
| WENNER MAJ BRITT             | 100.00        | 1.00%            | Ordinære aksjer    |

| <u>Sum</u> | <u>Sum antall</u> | <u>Sum eierandel</u> |
|------------|-------------------|----------------------|
|            | 10000.00          | 100.00%              |

Note  
2

## Lønn og ytelser

| <u>Lønn</u> | <u>Årets</u> | <u>Fjorårets</u> |
|-------------|--------------|------------------|
|             | 4577675.00   | 3221586.00       |

| <u>Arbeidsgiveravgift</u> | <u>Årets</u> | <u>Fjorårets</u> |
|---------------------------|--------------|------------------|
|                           | 526710.00    | 450980.00        |

| <u>Pensjonskostnader</u> | <u>Årets</u> | <u>Fjorårets</u> |
|--------------------------|--------------|------------------|
|                          | 70916.00     | 91330.00         |

| <u>Andre ytelser</u> | <u>Årets</u> | <u>Fjorårets</u> |
|----------------------|--------------|------------------|
|                      | 92751.00     | 38594.00         |

| <u>Sum lønnskostnader</u> | <u>Årets</u> | <u>Fjorårets</u> |
|---------------------------|--------------|------------------|
|                           | 5268052.00   | 3802490.00       |

Note





## Kunstverket Galleri AS

---

### Noter til regnskapet for 2021

#### Note 1 - Regnskapsprinsipper

Årsregnskapet er satt opp i samsvar med regnskapslovens bestemmelser og god regnskapsskikk for små foretak.

##### *Salgsinntekter*

Inntektsføring ved salg av varer skjer på leveringstidspunktet. Tjenester inntektsføres i takt med utførelsen. Andelen av salgsinntekter som knytter seg til fremtidige serviceytelser balanseføres som uopptjent inntekt ved salget, og inntektsføres deretter i takt med levering av ytelsene.

##### *Fordringer*

Kundefordringer og andre fordringer er oppført i balansen til pålydende etter fradrag for avsetning til forventet tap. Avsetning til tap gjøres på grunnlag av individuelle vurderinger av de enkelte fordringene. I tillegg gjøres det for øvrige kundefordringer en uspesifisert avsetning for å dekke antatt tap.

##### *Varebeholdninger*

Lager av innkjøpte varer er verdsatt til laveste av anskaffelseskost og virkelig verdi. Anskaffelseskost vurderes etter FIFO- prinsippet. Egentilvirkede ferdigvarer og varer under tilvirkning er vurdert til full tilvirkningskost. Det foretas nedskrivning for påregnelig ukurans.

##### *Valuta*

Pengeposter i utenlandsk valuta er vurdert til kursen ved regnskapsårets slutt.

##### *Varige driftsmidler*

Varige driftsmidler balanseføres og avskrives over driftsmidlets forventede økonomiske levetid. Direkte vedlikehold av driftsmidler kostnadsføres løpende under driftskostnader, mens påkostninger eller forbedringer tillegges driftsmidlets kostpris og avskrives i takt med driftsmidlet. Dersom gjenvinnbart beløp av driftsmiddelet er lavere enn balanseført verdi foretas nedskrivning til gjenvinnbart beløp. Gjenvinnbart beløp er det høyeste av netto salgsverdi og verdi i bruk. Verdi i bruk er nåverdien av de fremtidige kontantstrømmene som eiendelen vil generere.

##### *Skatter*

Skattekostnaden i resultatregnskapet omfatter både periodens betalbare skatt og endring i utsatt skatt. Utsatt skatt er beregnet med 22% på grunnlag av de midlertidige forskjeller som eksisterer mellom regnskapsmessige og skattemessige verdier, samt ligningsmessig underskudd til fremføring ved utgangen av regnskapsåret. Skatteøkende og skattereduserende midlertidige forskjeller som reverserer eller kan reversere i samme periode er utlignet og nettoført. Netto utsatt skattefordel balanseføres i den grad det er sannsynlig at denne kan bli nyttiggjort.



### Kunstverket Galleri AS

#### Noter til regnskapet for 2021

##### Note 2 - Lønnskostnader, antall ansatte, lån til ansatte og godtgjørelse til revisor

| <i>Lønnskostnader</i> | 2021             | 2020             |
|-----------------------|------------------|------------------|
| Lønninger             | 4 577 675        | 3 221 586        |
| Arbeidsgiveravgift    | 526 710          | 450 980          |
| Pensjonskostnader     | 70 916           | 91 330           |
| Andre ytelser         | 92 751           | 38 594           |
| Sum                   | <u>5 268 052</u> | <u>3 802 490</u> |

Selskapet har i regnskapsåret sysselsatt totalt 7 årsverk.

##### Note 3 - Skatt

| <i>Årets skattekostnad fordeler seg på:</i> | 2021           | 2020           |
|---|----------------|----------------|
| Betalbar skatt                              | <u>278 344</u> | <u>155 451</u> |
| Årets totale skattekostnad                  | <u>278 344</u> | <u>155 451</u> |

| <i>Beregning av årets skattegrunnlag:</i>    | 2021             | 2020            |
|--|------------------|-----------------|
| Ordinært resultat før skattekostnad          | 1 418 308        | 822 834         |
| Permanente forskjeller                       | 58 833           | 20 682          |
| Endring i midlertidige forskjeller           | <u>-211 943</u>  | <u>-136 922</u> |
| Årets skattegrunnlag                         | <u>1 265 198</u> | <u>706 594</u>  |
| Betalbar skatt (22%) av årets skattegrunnlag | 278 344          | 155 451         |

| <i>Oversikt over midlertidige forskjeller</i>            | 2021            | 2020            |
|--|-----------------|-----------------|
| Driftsmidler inkl goodwill                               | -99 595         | -124 494        |
| Varebeholdning   | -248 826        | -324 219        |
| Utestående fordringer                                    | <u>0</u>        | <u>2</u>        |
| Netto midlertidige forskjeller pr 31.12                  | <u>-348 421</u> | <u>-448 711</u> |
| Forskjeller som ikke inngår i utsatt skatt/-skattefordel | <u>-236 768</u> | <u>-448 711</u> |
| Sum  | <u>-111 653</u> | <u>0</u>        |

##### Note 4 - Egenkapital

|                        | Aksjekapital   | Annen egenkapital | Sum              |
|------------------------|----------------|-------------------|------------------|
| Egenkapital 01.01.2021 | 100 000        | 3 460 171         | 3 560 171        |
| Årsresultat            | 0              | 1 139 964         | 1 139 964        |
| Egenkapital 31.12.2021 | <u>100 000</u> | <u>4 600 135</u>  | <u>4 700 135</u> |



## Kunstverket Galleri AS

---

### Noter til regnskapet for 2021

#### Note 5 - Aksjekapital og aksjonærinformasjon

Aksjekapitalen består av:

|                 | Antall | Pålydende | Balanseført |
|-----------------|--------|-----------|-------------|
| Ordinære aksjer | 10 000 | 10        | 100 000     |

Oversikt over aksjonærene i selskapet pr. 31.12:

|                    | Ordinære aksjer | Eierandel | Stemmeandel |
|--------------------|-----------------|-----------|-------------|
| MORKEN ULSTRUP AS, | 6 100           | 61,0 %    | 61,0 %      |
| JOHANSSON KJELL    | 2 150           | 21,5 %    | 21,5 %      |
| MEDICON AS         | 500             | 5,0 %     | 5,0 %       |
| OLSEN OLA ANDRE    | 400             | 4,0 %     | 4,0 %       |
| EKORNRUD LIV KARIN | 250             | 2,5 %     | 2,5 %       |
| SOELBERG ARVID     | 250             | 2,5 %     | 2,5 %       |
| BJERKE EIENDOM AS  | 250             | 2,5 %     | 2,5 %       |
| WENNER MAJ BRITT   | 100             | 1,0 %     | 1,0 %       |
| Sum                | 10 000          | 100,0 %   | 100,0 %     |

#### Note 6 - Bankinnskudd

|                                  | 2021    |
|----------------------------------|---------|
| Bundne skattetrekksmidler utgjør | 266 304 |

#### Note 7 - Pant og garantier

Selskapets bankforbindelse har en tinglyst pant på kr 3 mill som sikkerhet for selskapets kassekreditt.

Varebeholdningen er stillet som sikkerhet, bokført verdi per 31.12.21 kr 3 133 900,57

Kundefordringene er stillet som sikkerhet, bokført verdig per 31.12.21 kr 1 213 809,50

#### Note 8 - Fortsatt drift/hendelser etter balansedagen

I tråd med reglene i NRS 3 om hendelser etter balansedagen, samt reglene i regnskapsloven om fortsatt drift, henviser selskapets styre og ledelse til det pågående Covid-19 utbruddet. Selskapet er, som nær alle næringsdrivende selskaper, rammet av utbruddet, men styret mener det er forsvarlig å legge forutsetningen om fortsatt drift til grunn ved avleggelsen av årsregnskapet.



## Årsberetning 2021 for Kunstverket Galleri AS

### Virksomhetens art og lokalisering

Selskapet driver med formidling av kunst mot privatmarkedet og mot bedrifts- og organisasjonsmarkedet, innenfor de tre hovedområdene utstillinger, utsmykking og edisjon.

Det er inngått avtaler med kunstnere om formidling av arbeider på deres vegne. Selskapet er lokalisert i Oslo, men påtar seg oppdrag over hele landet.

Styret er fornøyd med utviklingen i resultatet.

### Rettsvisende oversikt over utvikling og resultat

|                    | 2021              | 2020              | 2019              |
|--------------------|-------------------|-------------------|-------------------|
| Driftsinntekter    | 12.236.562        | 9 504 059         | 10 806 316        |
| Driftsresultat     | 1.437.275         | 827 237           | 482 484           |
| Årsresultat        | 1.139.963         | 667 381           | 378 056           |
|                    | <b>31.12.2021</b> | <b>31.12.2020</b> | <b>31.12.2019</b> |
| Balansesum         | 9.892.263         | 6 978 631         | 6 647 760         |
| Egenkapital        | 4.700.132         | 3 560 169         | 2 892 789         |
| Egenkapitalprosent | 7,5%              | 51%               | 43,5%             |

Det er ikke inntruffet andre forhold etter regnskapsårets slutt som har betydning for det framlagte årsregnskapet. Selskapet endret i 2014 prinsipp for hvordan formidlingssalg blir vist i regnskapet. Formidlingssalg har tidligere vært vist brutto, men fra og med 2014 ble det vist netto.

### Fortsatt drift

Grunnlaget for fortsatt drift er til stede, og regnskapet for 2021 er utarbeidet under denne forutsetning. \*

### Arbeidsmiljø, sykefravær m.m.

Ved utgangen av regnskapsåret var det totalt 5,75 årsverk i bedriften.

Det har i regnskapsåret ikke forekommet skader og ulykker. Arbeidsmiljøet betraktes som godt, og det iverksettes løpende tiltak for forbedringer. Det er lagt stor vekt på å bygge en effektiv struktur for organisasjonen, og en samlende kultur. Sykefraværet i 2021 har vært på 5 %.

Styret arbeider aktivt for likestilling i bedriften.

### Miljørapport

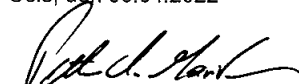
Selskapet forurenses hverken det ytre eller indre miljø.


### Årsresultat og disponeringer

Styret foreslår følgende disponeringer av årsoverskuddet på kr. 1.139.963.


|                              |                  |
|------------------------------|------------------|
| Utbytte                      | 0                |
| Avsatt til annen egenkapital | 1.139.963        |
| <b>Totalt</b>                | <b>1.139.963</b> |

Oslo, den 06.04.2022

  
Petter Ulvevadedet Morken  
Styrets formann

  
Ane Geheb  
Styremedlem

  
May Britt Hesselberg Bjerke  
Styremedlem

  
Marit Dankertsen Ulstrup  
Styremedlem



RSM Norge AS

Ruseløkkveien 30, 0251 Oslo  
Pb 1312 Vika, 0112 Oslo  
Org.nr: 982 316 588 MVA

T +47 23 11 42 00  
F +47 23 11 42 01

[www.rsmnorge.no](http://www.rsmnorge.no)

Til generalforsamlingen i Kunstverket Galleri AS

## Uavhengig revisors beretning

### Konklusjon

Vi har revidert Kunstverket Galleri AS' årsregnskap som viser et overskudd på kr 1 139 963. Årsregnskapet består av balanse per 31. desember 2021, resultatregnskap for regnskapsåret avsluttet per denne datoen og noter til årsregnskapet, herunder et sammendrag av viktige regnskapsprinsipper.

Etter vår mening

- oppfyller årsregnskapet gjeldende lovkrav, og
- gir årsregnskapet et rettviseende bilde av selskapets finansielle stilling per 31. desember 2021, og av dets resultater for regnskapsåret avsluttet per denne datoen i samsvar med regnskapslovens regler og god regnskapsskikk i Norge.

### Grunnlag for konklusjonen

Vi har gjennomført revisjonen i samsvar med de internasjonale revisjonsstandardene International Standards on Auditing (ISA-ene). Våre oppgaver og plikter i henhold til disse standardene er beskrevet nedenfor under *Revisors oppgaver og plikter ved revisjonen av årsregnskapet*. Vi er uavhengige av selskapet slik det kreves i lov, forskrift og International Code of Ethics for Professional Accountants (inkludert internasjonale uavhengighetsstandarder) utstedt av the International Ethics Standards Board for Accountants (IESBA-reglene), og vi har overholdt våre øvrige etiske forpliktelser i samsvar med disse kravene. Innhentet revisjonsbevis er etter vår vurdering tilstrekkelig og hensiktsmessig som grunnlag for vår konklusjon.

### Øvrig informasjon

Styret og daglig leder (ledelsen) er ansvarlige for øvrig informasjon som er publisert sammen med årsregnskapet. Øvrig informasjon omfatter informasjon i årsrapporten bortsett fra årsregnskapet og den tilhørende revisjonsberetningen. Vår konklusjon om årsregnskapet ovenfor dekker ikke øvrig informasjon.

I forbindelse med revisjonen av årsregnskapet er det vår oppgave å lese øvrig informasjon. Formålet er å vurdere hvorvidt det foreligger vesentlig inkonsistens mellom den øvrige informasjonen og årsregnskapet og den kunnskap vi har opparbeidet oss under revisjonen av årsregnskapet, eller hvorvidt øvrig informasjon ellers fremstår som vesentlig feil. Vi har plikt til å rapportere dersom øvrig informasjon fremstår som vesentlig feil. Vi har ingenting å rapportere i så henseende.

### Ledelsens ansvar for årsregnskapet

Ledelsen er ansvarlig for å utarbeide årsregnskapet og for at det gir et rettviseende bilde i samsvar med regnskapslovens regler og god regnskapsskikk i Norge. Ledelsen er også ansvarlig for slik internkontroll som den finner nødvendig for å kunne utarbeide et årsregnskap som ikke inneholder vesentlig feilinformasjon, verken som følge av misligheter eller utilsiktede feil.

THE POWER OF BEING UNDERSTOOD  
AUDIT | TAX | CONSULTING

RSM Norge AS is a member of the RSM network and trades as RSM. RSM is the trading name used by the members of the RSM network. Each member of the RSM network is an independent accounting and consulting firm which practices in its own right. The RSM network is not itself a separate legal entity in any jurisdiction.

RSM Norge AS er medlem av/ is a member of Den norske Revisorforening.



Revisors beretning 2021 for Kunstverket Galleri AS



Ved utarbeidelsen av årsregnskapet må ledelsen ta standpunkt til selskapets evne til fortsatt drift og opplyse om forhold av betydning for fortsatt drift. Forutsetningen om fortsatt drift skal legges til grunn for årsregnskapet så lenge det ikke er sannsynlig at virksomheten vil bli avviklet.

*Revisors oppgaver og plikter ved revisjonen av årsregnskapet*

Vårt mål er å oppnå betryggende sikkerhet for at årsregnskapet som helhet ikke inneholder vesentlig feilinformasjon, verken som følge av misligheter eller utilsiktede feil, og å avgi en revisjonsberetning som inneholder vår konklusjon. Betryggende sikkerhet er en høy grad av sikkerhet, men ingen garanti for at en revisjon utført i samsvar med ISA-ene, alltid vil avdekke vesentlig feilinformasjon som eksisterer. Feilinformasjon kan oppstå som følge av misligheter eller utilsiktede feil. Feilinformasjon blir vurdert som vesentlig dersom den enkeltvis eller samlet med rimelighet kan forventes å påvirke økonomiske beslutninger som brukerne foretar basert på årsregnskapet.

For videre beskrivelse av revisors oppgaver og plikter vises det til:  
<https://revisorforeningen.no/revisjonsberetninger>

Oslo, 6. april 2022

RSM Norge AS

*Ketil Bystrøm*

Ketil Bystrøm

Statsautorisert revisor