



ÅRSREGNSKAPET FOR REGNSKAPSÅRET 2024 - GENERELL INFORMASJON

Enheten

Organisasjonsnummer: 919 870 478
Organisasjonsform: Aksjeselskap
Foretaksnavn: K V AGENCY AS
Forretningsadresse: Maridalsveien 87B
0461 OSLO

Regnskapsår

Årsregnskapets periode: 01.01.2024 - 31.12.2024

Konsern

Morselskap i konsern: Nei

Regnskapsregler

Regler for små foretak benyttet: Ja
Benyttet ved utarbeidelsen av årsregnskapet til selskapet: Regnskapslovens alminnelige regler

Årsregnskapet fastsatt av kompetent organ

Bekreftet av representant for selskapet: Kent Bjørnar Westgård Vingelsgaard
Dato for fastsettelse av årsregnskapet: 18.06.2025

Grunnlag for avgivelse

År 2024: Årsregnskapet er elektronisk innlevert
År 2023: Tall er hentet fra elektronisk innlevert årsregnskap fra 2024

Det er ikke krav til at årsregnskapet m.v. som sendes til Regnskapsregisteret er undertegnet. Kontrollen på at dette er utført ligger hos revisor/enhetens øverste organ. Sikkerheten ivaretas ved at innsender har rolle/rettighet for innsending av årsregnskapet via Altinn, og ved at det bekreftes at årsregnskapet er fastsatt av kompetent organ.

Brønnøysundregistrene, 26.06.2025



Resultatregnskap

Beløp i: NOK	Note	2024	2023
RESULTATREGNSKAP			
Inntekter			
Salgsinntekt		3 238 508	3 199 617
Annen driftsinntekt		372 717	
Sum inntekter		3 611 225	3 199 617
Kostnader			
Varekostnad		421 816	676 193
Lønnskostnad	1	1 798 360	1 503 580
Avskrivning av driftsmidler og immaterielle eiendeler		104 800	104 800
Annen driftskostnad		1 411 763	1 299 657
Sum kostnader		3 736 739	3 584 230
Driftsresultat		-125 515	-384 613
Annen rentekostnad		51 119	52 364
Annen finanskostnad		131	
Sum finanskostnader		51 250	52 364
Netto finans		-51 250	-52 364
Resultat før skattekostnad		-176 764	-436 977
Årsresultat		-176 764	-436 977
Årsresultat etter minoritetsinteresser		-176 764	-436 977
Totalresultat		-176 764	-436 977
Overføringer og disponeringer			
Udekket tap		-176 764	-436 977
Sum overføringer og disponeringer		-176 764	-436 977



Balanse

Beløp i: NOK	Note	2024	2023
BALANSE - EIENDELER			
Anleggsmidler			
Immaterielle eiendeler			
Varige driftsmidler			
Driftsløsøre, inventar o.a. utstyr		127 552	232 352
Sum varige driftsmidler		127 552	232 352
Finansielle anleggsmidler			
Investeringer i tilknyttet selskap		15 000	15 000
Andre langsiktige fordringer		65 208	
Sum finansielle anleggsmidler		80 208	15 000
Sum anleggsmidler		207 760	247 352
Omløpsmidler			
Varer			
Sum varer		442 689	505 361
Fordringer			
Kundefordringer		312 305	107 852
Andre kortsiktige fordringer		28 934	21 655
Sum fordringer		341 239	129 507
Bankinnskudd, kontanter og lignende			
Bankinnskudd, kontanter o.l.		69 492	118 371
Sum bankinnskudd, kontanter og lignende		69 492	118 371
Sum omløpsmidler		853 421	753 239
SUM EIENDELER		1 061 180	1 000 591

BALANSE - EGENKAPITAL OG GJELD

Egenkapital



Balanse

Beløp i: NOK	Note	2024	2023
Innskutt egenkapital			
Aksjekapital		30 000	30 000
Annen innskutt egenkapital		-5 570	-5 570
Sum innskutt egenkapital		24 430	24 430
Opptjent egenkapital			
Udekket tap		875 515	698 751
Sum opptjent egenkapital	2	-875 515	-698 751
Sum egenkapital		-851 085	-674 321
Gjeld			
Langsiktig gjeld			
Annen langsiktig gjeld			
Gjeld til kredittinstitusjoner		320 018	379 036
Sum annen langsiktig gjeld		320 018	379 036
Sum langsiktig gjeld		320 018	379 036
Kortsiktig gjeld			
Gjeld til kredittinstitusjoner		55 006	55 048
Leverandørgjeld		946 167	928 604
Skyldig offentlige avgifter		109 185	139 314
Annen kortsiktig gjeld		481 889	172 909
Sum kortsiktig gjeld		1 592 247	1 295 876
Sum gjeld		1 912 266	1 674 912
SUM EGENKAPITAL OG GJELD		1 061 180	1 000 591



Brønnøysundregistrene

ÅRSREGNSKAP FOR REGNSKAPSÅRET 2024 - GENERELL INFORMASJON

Journalnummer: 2025 561924

Enheten

Organisasjonsnummer: 919 870 478
Organisasjonsform: Aksjeselskap
Foretaksnavn: K V AGENCY AS
Forretningsadresse: Maridalsveien 87B
0461 OSLO

Regnskapsår

Årsregnskapets periode: 01.01.2024 - 31.12.2024

Konsern

Morselskap i konsern: Nei

Regnskapsregler

Regler for små foretak benyttet: Ja
Benyttet ved utarbeidelsen av
årsregnskapet til selskapet: Regnskapslovens alminnelige regler

Årsregnskapet fastsatt av kompetent organ

Bekreftet av representant for selskapet: Kent Bjørnar Westgård Vingelsgaard
Dato for fastsettelse av årsregnskapet: 18.06.2025

Revisjon

Selskapet har besluttet at årsregnskapet
ikke skal revideres: Ja
Årsregnskapet er utarbeidet av ekstern
autorisert regnskapsfører: Ja

Grunnlag for avgivelse

År 2024: Årsregnskap er elektronisk innlevert.
År 2023: Tall er hentet fra elektronisk innlevert årsregnskap fra 2024.

Det er ikke krav til at årsregnskapet m.v. som sendes til Regnskapsregisteret er undertegnet. Kontrollen på at dette er utført ligger hos revisor/enhetens øverste organ. Sikkerheten ivaretas ved at innsender har rolle/rettighet for innsending av årsregnskapet via Altinn, og ved at det bekreftes at årsregnskapet er fastsatt av kompetent organ.

Brønnøysundregistrene, 24.06.2025



Organisasjonsnr: 919 870 478
K V AGENCY AS

RESULTATREGNSKAP

Beløp i: NOK	Note	2024	2023
RESULTATREGNSKAP			
Inntekter			
Salgsinntekt		3 238 508	3 199 617
Annen driftsinntekt		372 717	
Sum inntekter		3 611 225	3 199 617
Kostnader			
Varekostnad		421 816	676 193
Lønnskostnad	1	1 798 360	1 503 580
Avskrivning av driftsmidler og immaterielle eiendeler		104 800	104 800
Annen driftskostnad		1 411 763	1 299 657
Sum kostnader		3 736 739	3 584 230
Driftsresultat		-125 515	-384 613
Annen rentekostnad		51 119	52 364
Annen finanskostnad		131	
Sum finanskostnader		51 250	52 364
Netto finans		-51 250	-52 364
Resultat før skattekostnad		-176 764	-436 977
Årsresultat		-176 764	-436 977
Årsresultat etter minoritetsinteresser		-176 764	-436 977
Totalresultat		-176 764	-436 977
Overføringer og disponeringer			
Udekket tap		-176 764	-436 977
Sum overføringer og disponeringer		-176 764	-436 977



Organisasjonsnr: 919 870 478
K V AGENCY AS

BALANSE

Beløp i: NOK	Note	2024	2023
BALANSE - EIENDELER			
Anleggsmidler			
Immaterielle eiendeler			
Varige driftsmidler			
Driftsløsøre, inventar o. a. utstyr		127 552	232 352
Sum varige driftsmidler		127 552	232 352
Finansielle anleggsmidler			
Investeringer i tilknyttet selskap		15 000	15 000
Andre langsiktige fordringer		65 208	
Sum finansielle anleggsmidler		80 208	15 000
Sum anleggsmidler		207 760	247 352
Omløpsmidler			
Varer			
Sum varer		442 689	505 361
Fordringer			
Kundefordringer		312 305	107 852
Andre kortsiktige fordringer		28 934	21 655
Sum fordringer		341 239	129 507
Bankinnskudd, kontanter og lignende			
Bankinnskudd, kontanter o. l.		69 492	118 371
Sum bankinnskudd, kontanter og lignende		69 492	118 371
Sum omløpsmidler		853 421	753 239
SUM EIENDELER		1 061 180	1 000 591
BALANSE - EGENKAPITAL OG GJELD			
Egenkapital			
Innskutt egenkapital			
Aksjekapital		30 000	30 000
Annen innskutt egenkapital		-5 570	-5 570
Sum innskutt egenkapital		24 430	24 430



Opptjent egenkapital		
Udekket tap	875 515	698 751
Sum opptjent egenkapital	2	-698 751
Sum egenkapital	-851 085	-674 321
Gjeld		
Langsiktig gjeld		
Annen langsiktig gjeld		
Gjeld til		
kredittinstitusjoner	320 018	379 036
Sum annen langsiktig gjeld	320 018	379 036
Sum langsiktig gjeld	320 018	379 036
Kortsiktig gjeld		
Gjeld til		
kredittinstitusjoner	55 006	55 048
Leverandørgjeld	946 167	928 604
Skyldig offentlige avgifter	109 185	139 314
Annen kortsiktig gjeld	481 889	172 909
Sum kortsiktig gjeld	1 592 247	1 295 876
Sum gjeld	1 912 266	1 674 912
SUM EGENKAPITAL OG GJELD	1 061 180	1 000 591



Organisasjonsnr: 919 870 478
K V AGENCY AS

NOTEOPPLYSNINGER - SELSKAP - alle poster oppgitt i hele tall

Note

1

Antall årsverk i regnskapsåret
2.00

Sum Beløp

Balanseført verdi 31.12. Varige driftsmidler Immaterielle eiend.

Konsernregnskap

Morselskapet sitt navn

Forretningskontor for morselskapet

Begrunnelse for at datterselskap er utelatt fra konsolideringen

Samlet beløp - tilknyttet selskap Årets Fjorårets

Samlet beløp - foretak i samme konsern Årets Fjorårets

Samlet beløp - foretak i samme konsern Årets Fjorårets

Samlet beløp - felles kontrollert virksomhet Årets Fjorårets

Pantstillelse Beløp

Beholdning av egne aksjer Antall Pålydende Andel av aksjek.




Årsregnskap 2024

K V Agency AS

Resultatregnskap
Balanse
Noter til regnskapet

Org.nr.: 919 870 478



**Resultatregnskap****K V Agency AS**

Driftsinntekter og driftskostnader	Note	2024	2023
Salgsinntekt		3 238 508	3 199 617
Annen driftsinntekt		372 717	0
Sum driftsinntekter		3 611 225	3 199 617
Varekostnad		421 816	676 193
Lønnskostnad	1	1 798 360	1 503 580
Avskrivning av driftsmidler og immaterielle eiendeler		104 800	104 800
Annen driftskostnad		1 411 763	1 299 657
Sum driftskostnader		3 736 739	3 584 230
Driftsresultat		-125 515	-384 613
Finansinntekter og finanskostnader			
Annen rentekostnad		51 119	52 364
Annen finanskostnad		131	0
Resultat av finansposter		-51 250	-52 364
Resultat før skattekostnad		-176 764	-436 977
Resultat		-176 764	-436 977
Årsresultat		-176 764	-436 977
Overføringer			
Overført til udekket tap		176 764	436 977
Sum overføringer		-176 764	-436 977


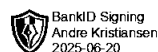


Balanse K V Agency AS

Eiendeler	Note	2024	2023
Driftsløsøre, inventar o.a. utstyr		127 552	232 352
Sum varige driftsmidler		127 552	232 352
Investeringer i tilknyttet selskap		15 000	15 000
Andre langsiktige fordringer		65 208	0
Sum finansielle anleggsmidler		80 208	15 000
Sum anleggsmidler		207 760	247 352
Omløpsmidler			
Lager av varer og annen beholdning		442 689	505 361
Fordringer			
Kundefordringer		312 305	107 852
Andre kortsiktige fordringer		28 934	21 655
Sum fordringer		341 239	129 507
Bankinnskudd, kontanter o.l.		69 492	118 371
Sum omløpsmidler		853 421	753 239
Sum eiendeler		1 061 180	1 000 591

K V Agency AS

Side 3





Balanse K V Agency AS

Egenkapital og gjeld	Note	2024	2023
Egenkapital			
Innskutt egenkapital			
Aksjekapital		30 000	30 000
Annen innskutt egenkapital		-5 570	-5 570
Sum innskutt egenkapital		<u>24 430</u>	<u>24 430</u>
Opptjent egenkapital			
Udekket tap		-875 515	-698 751
Sum opptjent egenkapital	2	<u>-875 515</u>	<u>-698 751</u>
Sum egenkapital		<u>-851 085</u>	<u>-674 321</u>
Gjeld			
Gjeld til kredittinstitusjoner		320 018	379 036
Sum annen langsiktig gjeld		<u>320 018</u>	<u>379 036</u>
Kortsiktig gjeld			
Gjeld til kredittinstitusjoner		55 006	55 048
Leverandørgjeld		946 167	928 604
Skyldig offentlige avgifter		109 185	139 314
Annen kortsiktig gjeld		481 889	172 909
Sum kortsiktig gjeld		<u>1 592 247</u>	<u>1 295 876</u>
Sum gjeld		<u>1 912 266</u>	<u>1 674 912</u>
Sum egenkapital og gjeld		<u>1 061 180</u>	<u>1 000 591</u>

Oslo, 18.06.2025
Styret i K V Agency AS

Andre Kristiansen
Styreleder

Kent Bjørnar Westgård Vingelsgaard
Daglig leder

K V Agency AS

Side 4

BankID Signing
Andre Kristiansen
2025-06-20

BankID Signing
Kent Bjørnar Westgård Vingelsgaard
2025-06-19



Regnskapsprinsipper

Årsregnskapet er satt opp i samsvar med regnskapsloven og NRS 8 - God regnskapsskikk for små foretak.

Driftsinntekter

Inntektsføring ved salg av varer skjer på leveringstidspunktet. Tjenester inntektsføres etter hvert som de leveres.

Skatt

Skattekostnaden i resultatregnskapet omfatter både periodens betalbare skatt og endring i utsatt skatt. Utsatt skatt er beregnet med 22 % på grunnlag av de midlertidige forskjeller som eksisterer mellom regnskapsmessige og skattemessige verdier, samt ligningsmessig underskudd til fremføring ved utgangen av regnskapsåret. Skatteøkende og skattereduserende midlertidige forskjeller som reverserer eller kan reverseres i samme periode er utlignet og nettoført.

Klassifisering og vurdering av anleggsmidler

Anleggsmidler omfatter eiendeler bestemt til varig eie og bruk. Anleggsmidler er vurdert til anskaffelseskost. Varige driftsmidler balanseføres og avskrives over driftsmidlets økonomiske levetid. Avskrivningsperioden for fast eiendom anskaffet etter 2009 er dekomponert i en del som gjelder råbygget og en del som gjelder faste tekniske installasjoner. Varige driftsmidler nedskrives til gjenvinnbart beløp ved verdifall som forventes ikke å være forbigående. Gjenvinnbart beløp er det høyeste av netto salgsverdi og verdi i bruk. Verdi i bruk er nåverdi av fremtidige kontantstrømmer knyttet til eiendelen. Nedskrivningen reverseres når grunnlaget for nedskrivningen ikke lenger er til stede.

Klassifisering og vurdering av omløpsmidler

Omløpsmidler og kortsiktig gjeld omfatter normalt poster som forfaller til betaling innen ett år etter balansedagen, samt poster som knytter seg til varekretsløpet. Omløpsmidler vurderes til laveste verdi av anskaffelseskost og virkelig verdi.

Varer

Varer er vurdert til det laveste av anskaffelseskost og netto salgsverdi.

Fordringer

Kundefordringer og andre fordringer oppføres til pålydende etter fradrag for avsetning til forventet tap. Avsetning til tap gjøres på grunnlag av en individuell vurdering av de enkelte fordringene.

Pensjonsforpliktelser

Pensjonsforpliktelser finansiert over driften er beregnet og balanseført under avsetning for forpliktelser. Pensjonsordninger finansiert via sikrede ordninger er ikke balanseført. Pensjonspremien anses i disse tilfeller som pensjonskostnad og klassifiseres sammen med lønnskostnader.



Note 1 Lønnskostnader og ytelser

Lønnskostnader	2024	2023
Lønninger	1 449 669	1 191 852
Arbeidsgiveravgift	227 711	189 403
Pensjonskostnader	63 305	49 432
Andre ytelser	57 675	72 892
Sum	1 798 360	1 503 580

Selskapet har i 2024 sysselsatt 2 årsverk.

Pensjonsforpliktelser

Selskapet er pliktig til å ha tjenstepensjonsordning etter lov om obligatorisk tjenstepensjon. Selskapets pensjonsordninger tilfredsstiller kravene i denne lov.

Note 2 Fortsatt drift

Resultatet for 2024 viser et underskudd på kr. 176 764 etter skatt, mot et underskudd på kr. 436 977 i 2023. Soliditeten og likviditeten er svak. Selskapets eiere vil tilføre selskapet midler ved behov. Styret vurderer at forutsetningene for fortsatt drift er til stede og legger det til grunn for sin virksomhet.

I samsvar med regnskapslovens § 3-3 bekreftes det at forutsetningen om fortsatt drift er til stede og denne forutsetningen er lagt til grunn ved utarbeidelsen av regnskapet.