



ÅRSREGNSKAPET FOR REGNSKAPSÅRET 2022 - GENERELL INFORMASJON

Enheten

Organisasjonsnummer: 990 240 884
Organisasjonsform: Pensjonskasse
Foretaksnavn: GJENSIDIGE PENSJONSKASSE
Forretningsadresse: Henrik Ibsens gate 100
0255 OSLO

Regnskapsår

Årsregnskapets periode: 01.01.2022 - 31.12.2022

Konsern

Morselskap i konsern: Nei

Regnskapsregler

Regler for små foretak benyttet: Nei
Benyttet ved utarbeidelsen av årsregnskapet til selskapet: Regnskapslovens alminnelige regler

Årsregnskapet fastsatt av kompetent organ

Bekreftet av representant for selskapet: Siri Marstrander Fodnes
Dato for fastsettelse av årsregnskapet: 16.03.2023

Grunnlag for avgivelse

År 2022: Årsregnskapet er elektronisk innlevert
År 2021: Tall er hentet fra elektronisk innlevert årsregnskap fra 2022

Det er ikke krav til at årsregnskapet m.v. som sendes til Regnskapsregisteret er undertegnet. Kontrollen på at dette er utført ligger hos revisor/enhetens øverste organ. Sikkerheten ivaretas ved at innsender har rolle/rettighet for innsending av årsregnskapet via Altinn, og ved at det bekreftes at årsregnskapet er fastsatt av kompetent organ.

Brønnøysundregistrene, 30.05.2024



Resultatregnskap

Beløp i: NOK	Note	2022	2021
RESULTATREGNSKAP - TEKNISK REGNSKAP			
Premieinntekter			
Forfalte premier, brutto	19	117 389 000	148 579 000
Avgitte gjenforsikringspremier	20	-213 000	-229 000
Sum premieinntekter for egen regning		117 176 000	148 350 000
Netto inntekter fra investeringer i kollektivporteføljen			
Renteinntekt og utbytte m.v. på finansielle eiendeler		6 383 000	24 134 000
Verdiendringer på investeringer		-12 498 000	5 172 000
Realisert gevinst og tap på investeringer		3 970 000	2 058 000
Sum netto inntekter fra investeringer i kollektivporteføljen		-2 145 000	31 364 000
Netto inntekter fra investeringer i investeringsporteføljen			
Renteinntekt og utbytte m.v. på finansielle eiendeler		61 989 000	136 505 000
Verdiendringer på investeringer		-211 796 000	-129 777 000
Realisert gevinst og tap på investeringer		-47 390 000	84 588 000
Sum netto inntekter fra investeringer i investeringsporteføljen		-197 197 000	91 316 000
Pensjoner m.v.			
Brutto utbetalte pensjoner	22	-141 158 000	-137 118 000
Utbetalte pensjoner m.v.		-141 158 000	-137 118 000
Overføring av premiereserve, pensjonskapital m.v. og tilleggsavsetninger eller bufferfond til andre	21	-5 442 000	-74 714 000
Sum pensjoner m.v.		-146 600 000	-211 832 000
Resultatførte endringer i forsikringsforpliktelser - kontraktfastsatte forpliktelser			
Endring i premiereserve m.v, brutto.	17	-707 000	3 690 000
Endring i premiereserve m.v.		-707 000	3 690 000
Endring i tilleggsavsetninger	17	-252 000	-10 351 000
Endring i kursreguleringsfond	17	12 498 000	-5 172 000
Sum resultatførte endringer i forsikringsforpliktelsene - kontraktfastsatte forpliktelser		11 539 000	-11 833 000
Resultatførte endringer i forsikringsforpliktelser - særskilt			



Resultatregnskap

Beløp i: NOK	Note	2022	2021
investeringsportefølje			
Endring i pensjonskapital m.v.	17	-22 819 000	15 214 000
Endring i premiefond, innskuddsfond og fond for regulering av pensjoner m.v.	17	350 000	-14 354 000
Endring i andre avsetninger	17	245 947 000	1 956 000
Sum resultatførte endringer i forsikringsforpliktelser - særskilt investeringsportefølje		223 478 000	2 816 000
Midler tilordnet forsikringskontraktene - kontraktfastsatte forpliktelser			
Overskudd på avkastningsresultatet	17,24	-1 075 000	-6 028 000
Sum midler tilordnet forsikringskontraktene - kontraktfastsatte forpliktelser		-1 075 000	-6 028 000
Forsikringsrelaterte driftskostnader			
Forvaltningskostnader	23	-494 000	-1 062 000
Forsikringsrelaterte administrasjonskostnader	23,26, 27	-7 981 000	-7 062 000
Sum forsikringsrelaterte driftskostnader		-8 475 000	-8 124 000
Andre forsikringsrelaterte kostnader		0	-488 000
Resultat av teknisk regnskap	24	-3 299 000	35 541 000
RESULTATREGNSKAP - IKKE-TEKNISK REGNSKAP			
Netto inntekter fra investeringer i selskapsporteføljen			
Renteinntekt og utbytte m.v. på finansielle eiendeler		2 932 000	3 544 000
Verdiendringer på investeringer		-8 534 000	-1 638 000
Realisert gevinst og tap på investeringer		172 000	172 000
Sum netto inntekter fra investeringer i selskapsporteføljen		-5 430 000	2 078 000
Forvaltningskostnader og andre kostnader knyttet til selskapsporteføljen			
Forvaltningskostnader	23	5 000	-12 000
Andre kostnader	23	-217 000	-166 000
Resultat av ikke-teknisk regnskap	24	-5 642 000	1 900 000
Resultat før skattekostnader	24	-8 941 000	37 441 000



Resultatregnskap

Beløp i: NOK	Note	2022	2021
Skattekostnader	25	1 943 000	-9 107 000
Resultat før andre inntekter og kostnader		-6 998 000	28 334 000
Andre inntekter og kostnader som ikke blir omklassifisert til resultatet			
Estimatendringer knyttet til ytelsesbaserte pensjonsordninger	28	772 000	355 000
TOTALRESULTAT	24	-6 226 000	28 689 000



Balanse

Beløp i: NOK	Note	2022	2021
BALANSE - EIENDELER			
EIENDELER I SELSKAPSPORTEFØLJEN			
Datterforetak, tilknyttede foretak og felleskontrollerte foretak		0	0
Aksjer og andeler (inkl. aksjer og andeler målt til kost)	2,6,7	8 729 000	8 911 000
Rentebærende verdipapirer	2,6,7	184 267 000	170 571 000
Utlån og fordringer	5,6,7	2 841 000	1 783 000
Finansielle eiendeler som måles til virkelig verdi		195 837 000	181 265 000
Sum investeringer		195 837 000	181 265 000
Fordringer			
Fordringer knyttet til premieinntekter	8	1 690 000	2 042 000
Andre fordringer	8	20 741 000	52 934 000
Sum fordringer		22 431 000	54 976 000
Andre eiendeler			
Eiendeler ved skatt	25	3 020 000	1 077 000
Sum andre eiendeler		3 020 000	1 077 000
Forskuddsbetalte kostnader og opptjente ikke mottatte inntekter		156 000	0
Sum eiendeler i selskapsporteføljen		221 444 000	237 318 000
EIENDELER I KUNDEPORTEFØLJENE			
Investeringer i kollektivporteføljen			
Bygninger og andre faste eiendommer		0	0
Datterforetak, tilknyttede foretak og felleskontrollerte foretak		0	0
Utlån og fordringer	3,6,7	231 755 000	176 076 000
Finansielle eiendeler som måles til amortisert kost		231 755 000	176 076 000
Aksjer og andeler (inkl. aksjer og andeler målt til kost)	2,6,7	28 961 000	50 712 000
Rentebærende verdipapirer	2,6,7	86 709 000	141 439 000
Utlån og fordringer	5,6,7	29 481 000	19 143 000
Finansielle eiendeler som måles til virkelig verdi		145 151 000	211 294 000
Sum investeringer i kollektivporteføljen		376 906 000	387 370 000
Investeringer i investeringsvalgporteføljen			
Bygninger og andre faste eiendommer		0	0
Datterforetak, tilknyttede foretak og felleskontrollerte foretak		0	0



Balanse

Beløp i: NOK	Note	2022	2021
Finansielle eiendeler som måles til amortisert kost		0	0
Aksjer og andeler (inkl. aksjer og andeler målt til kost)	2,6,7	171 679 000	344 366 000
Rentebærende verdipapirer	2,6,7	2 295 645 000	2 249 542 000
Utlån og fordringer	5,6,7	81 298 000	92 982 000
Finansielle derivater	4,6,7	38 144 000	7 278 000
Finansielle eiendeler som måles til virkelig verdi		2 586 766 000	2 694 168 000
Sum investeringer i investeringsvalgporteføljen		2 586 766 000	2 694 168 000
Sum eiendeler i kundeporteføljen		2 963 672 000	3 081 538 000
SUM EIENDELER		3 185 116 000	3 318 856 000

BALANSE - EGENKAPITAL OG FORPLIKTELSER

Innskutt egenkapital			
Innskutt egenkapital		114 753 000	114 753 000
Opptjent egenkapital			
Annen opptjent egenkapital		96 700 000	102 926 000
Sum opptjent egenkapital		96 700 000	102 926 000
Sum egenkapital		211 453 000	217 679 000
Ansvarlig lånekapital m.v.			
Sum ansvarlig lånekapital m.v.		0	0
Forsikringsforpliktelser - kontraktsfastsatte forpliktelser			
Premiereserve m.v.	16,17	333 748 000	331 966 000
Tilleggsavsetninger	16,17	38 806 000	38 553 000
Kursreguleringsfond	16,17	4 352 000	16 850 000
Sum forsikringsforpliktelser - kontraktsfastsatte forpliktelser		376 906 000	387 369 000
Forsikringsforpliktelser - særskilt investeringsportefølje			
Pensjonskapital m.v.	16,17	2 323 763 000	2 300 944 000
Tilleggsavsetninger	16,17	28 083 000	274 030 000
Premiefond, innskuddsfond og fond for regulering av pensjoner	16,17,	156 124 000	98 534 000



Balanse

Beløp i: NOK	Note	2022	2021
m.v.	18		
Sum forsikringsforpliktelse - særskilt investeringsportefølje		2 507 970 000	2 673 508 000
Avsetninger for forpliktelse			
Pensjonsforpliktelse o.l.	28	5 349 000	6 122 000
Forpliktelse ved periodeskatt	25	161 000	9 850 000
Forpliktelse ved skatt		161 000	9 850 000
Sum avsetninger for forpliktelse		5 510 000	15 972 000
Forpliktelse			
Finansielle derivater	4,6,7	38 965 000	20 660 000
Forfalte, ikke betalte pensjoner og utløsningsbeløp	9	219 000	6 000
Andre forpliktelse	9	43 561 000	3 396 000
Sum forpliktelse		82 745 000	24 062 000
Påløpte kostnader og mottatte ikke opptjente inntekter	10	532 000	266 000
SUM EGENKAPITAL OG FORPLIKTELSER		3 185 116 000	3 318 856 000



Gjensidige Pensjonskasse
ÅRSRAPPORT
2022



This file is sealed with a digital signature.
The seal is a guarantee for the authenticity
of the document.

Document ID:
C4919CA56F7E4EF8A26538D8A916C620



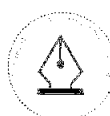
Gjensidige Pensjonskasse

INNHold

ÅRSBERETNING

OM PENSJONSKASSEN	4
NØKKELTALL	4
ORGANISASJON OG ARBEIDSMILJØ	5
Styreansvarsforsikring	5
STYRETS ARBEID	6
RISIKOSTYRING OG -EKSPONERING	6
Finansiell risiko	8
Forsikringsrisiko	8
KAPITALFORVALTNING	9
MARKED OG KAPITALAVKASTNING	10
RESULTATER OG -DISPONERING	10
UTSIKTER FREMMER	12

Classified: General Business



This file is sealed with a digital signature.
The seal is a guarantee for the authenticity
of the document.

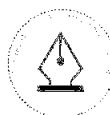
Document ID:
C4919CA56F7E4EF8A26538D8A916C620



Gjensidige Pensjonskasse



Classified: General Business



This file is sealed with a digital signature.
The seal is a guarantee for the authenticity
of the document.

Document ID:
C4919CA56F7E4EF8A26538D8A916C620



Gjensidige Pensjonskasse

OM PENSJONSKASSEN

Gjensidige Pensjonskasse ble opprettet 01.09.2006, som en direkte videreføring av pensjonsforsikringsavtale mellom Gjensidige Forsikring (GF) og Vital Forsikring. Pensjonskassen forvalter ytelsesbaserte pensjonsordninger for ansatte i Gjensidige Forsikring konsern, 9 tilknyttede brannkasser, Gjensidigestiftelsen og pensjonskassens egne ansatte (heretter kalt Gjensidige Forsikring og konsernforetak). Pensjonskassen yter alders- og uførepensjoner til medlemmene, og ektefelle/samboer- og barnepensjon til medlemmenes etterlatte. Alderspensionsnivået er 70 prosent inkludert beregnet folketrygd før levealdersjustering. Ytelsesordningene for ansatte i Gjensidige-konsernet ble lukket 01.09.2006; for brannkassene 01.05.2007.

Styret ledes av Ingrid Gould og består i tillegg av seks styremedlemmer, hvorav en er uten tilknytning til foretaket, samt to varamedlemmer.

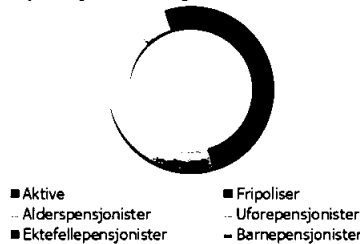
Det har vært to utskiftninger i styret i løpet av året, foretaksvalgt representant Erik Ranberg er erstattet av Olav Andreas Bø pr 1.1.2023, medlemsvalgt representant Gunnar Mjåtvedt ble erstattet av Christer Nexmark fra 22.11.2022.

Pensjonskassen har forretningsadresse i Oslo.

Foretaksvalgte	Medlemsvalgte
<ul style="list-style-type: none">Ingrid L. Gould(styreleder)Marit E. Aasen(ekstern)Olav Andreas BøPer-Espen Magnussen	<ul style="list-style-type: none">Ellen K. EngerChrister NexmarkAnne Marie Nyhammer(vara)Olaf FramnesHarald Keim (vara)

NØKKELTALL

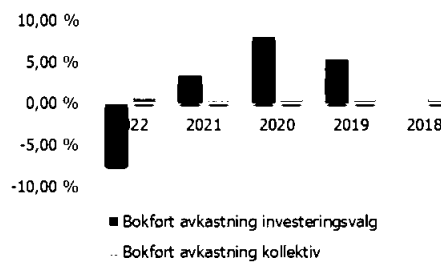
Opptjente pensjonsrettigheter



Premiereserve for opptjent pensjon utgjør MNOK 2.658 pr 31.12.2022, en økning på 24,6 millioner kr i løpet av året.

Det ble utbetalt pensjoner for 141 mill. kr i 2022.

Historisk avkastning



Forvaltningen ga i 2022 en bokført avkastning på -7,6 prosent for investeringsvalgporteføljen, 2,9 prosent for kollektivporteføljen og -2,1 prosent for selskapsporteføljen.

Classified: General Business



This file is sealed with a digital signature. The seal is a guarantee for the authenticity of the document.

Document ID: C4919CA56F7E4EF8A26538D8A916C620



Gjensidige Pensjonskasse

Medlemskap	2022	2021	2020	2019	2018
Arbeidsgivere i pensjonsordningen	14	15	20	21	21
Yrkesaktive medlemmer	363	395	450	483	517
Pensjonister	1363	1353	1219	1 385	1255
Fripoliser	304	317	345	357	232

ORGANISASJON OG ARBEIDSMILJØ

Pensjonskassen har medarbeidere med høy pensjonsfaglig kompetanse. De administrerer bestanden, har kontakt med medlemmene, og yter tjenester i pensjonsspørsmål til Gjensidige Forsikring og konsernforetak. Det var to ansatte som håndterte disse oppgavene for pensjonskassen ved årsslutt 2022, i tillegg til en deltidsstilling knyttet til kapitalforvaltning. Arbeidsmiljøet i pensjonskassen anses som godt. Sykefraværet i 2022 var lavt. Det var ingen personskader. Det er inngått avtale med GF om kontorleie, IKT-drift m.v. Virksomheten anses ikke å ha direkte påvirkning på det ytre miljø.

Pensjonskassens ansatte administrerer alle driftspensjoner i Gjensidige Forsikring og konsernforetak. Dette gjelder pensjonsgrunnlag over 12 G samt øvrige usikrede pensjoner.

Pensjonskassen benytter tjenesteleverandører for enkelte funksjoner i kapitalforvaltningen, bl.a. depottjenester. Videre har den inngått avtale med Gabler AS med datterselskap om administrasjonstjenester, herunder daglig ledelse og forsikringsteknisk administrasjon, regnskapsføring, pensjonsutbetaling og ansvarshavende aktuar. Fra 1.1.23 utøvende aktuar, aktuarfunksjon og risikostyringsfunksjon.

☞ Siri Marstrander Fodnes er pensjonskassens daglige leder.

☞ Ragnar Kjus er pensjonskassens ansvarshavende aktuar.

Fra 1.1.2023:

☞ Aktuarfunksjonen ivaretas av Isabelle Graasvoll.

☞ Utøvende aktuar er Ragnar Kjuus

☞ Risikostyringsfunksjonen ivaretas av Ida Selseth

Pensjonskassens internrevisjonsfunksjon ivaretas gjennom avtale med EY og eksternevisjon utføres av Deloitte.

Styreansvarsforsikring

Gjensidige Forsikring ASA har tegnet styreansvarsforsikring for konsernet som også inkluderer pensjonskassen. Forsikringen dekker styrets og daglig leders rettslige personlige erstatningsansvar for ren formueskade som forårsakes ved utførelsen av vervet.

Classified: General Business



This file is sealed with a digital signature.
The seal is a guarantee for the authenticity
of the document.

Document ID:
C4919CA56F7E4EF8A26538D8A916C620



Gjensidige Pensjonskasse

STYRETS ARBEID

Styret har i 2022 hatt særskilt fokus på tilpasninger til nytt IORP II regelverk og arbeid knyttet opp mot et krevende kapitalmarked, i tillegg til ordinære driftsoppgaver.

I påvente av nytt tjenestepensjonsdirektiv for norske pensjonskasser (innføres 01.01.2023), har styret vedtatt følgende endringer:

- 📄 Nye nøkkel- og kontrollfunksjoner er iverksatt for aktuarfunksjon, risikostyringsfunksjon og internrevisjonsfunksjon
- 📄 Revidert og opprettet påkrevet styringsdokumentasjon
- 📄 Utvikling av digitale løsninger for rettighetshaverne.

Pensjonskassens virksomhet er med dette tilpasset og tilrettelagt for videre drift, hensyntatt de krav som pensjonskassen underlegges fra 2023.

Styret fungerer også som styringsgruppe for ytelsespensjonsordningen i Gjensidige-konsernet. Regelverkets krav til representasjon av begge kjønn i styret er oppfylt. Styret foretar regelmessig egnevaluering med vekt på kompetanse, intern arbeidsform og samarbeidet med administrasjonen.

Det er avholdt syv ordinære styremøter i 2022, samt to styremøter via Teams knyttet til risikovurdering ved inngåelse av avtaler om risikostyringsfunksjon og aktuarfunksjon, samt egnethetsvurdering av nytt styremedlem. I tillegg ble det avholdt et møte via mail knyttet til tiltaksplan ved lav solvenskapitaldekning i september. Det ble også avholdt et styreseminar i mai.

Kapitalforvaltningen gjennomgås i alle ordinære styremøter. I tillegg kommer det månedlig finansrapportering, som omfatter resultat og solvenskapitaldekning. Det utarbeides nå ukentlige rapporter som følger opp solvenskapitaldekningen. Kvartalsvis fremlegges det en uavhengig kontrollrapport for investeringene. Videre behandler styret kvartalsregnskap med resultatanalyse, basert på oppdaterte forsikringsmessige avsetninger. Investerings- og forsikringsstrategier, beregningsgrunnlag og gjenforsikringsdekning gjennomgås årlig.

Styrets arbeid bygger på vedtatt overordnet strategi for pensjonskassen. Denne gjennomgås ved behov.

Internkontroll er fulgt opp bl.a. gjennom daglig leders årlige rapportering samt fast rapportering i styremøtene. Pensjonskassens revisor har avgitt bekreftelse til styret i denne forbindelse. Etter styrets vurdering er internkontrollen tilfredsstillende.

RISIKOSTYRING OG -EKSPONERING

Styret har det overordnede ansvaret og vurderer pensjonskassens risikosituasjon jevnlig. Pensjonskassens viktigste risikoer er markedsrisiko knyttet til eiendelene, renterisiko knyttet til forpliktelsene og forsikringsteknisk risiko. I tillegg kommer eventuell operasjonell og regulatorisk risiko. Styret har stilt rammer og krav for de viktigste forhold og det er etablert løpende rapportering.

Classified: General Business



This file is sealed with a digital signature.
The seal is a guarantee for the authenticity
of the document.

Document ID:
C4919CA56F7E4EF8A26538D8A916C620

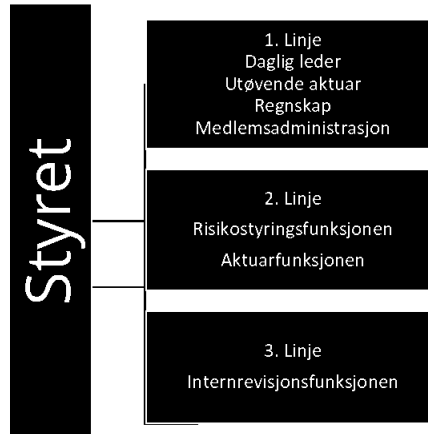


Gjensidige Pensjonskasse

Pensjonskassens risikostyringssystem fra 2023 er organisert etter prinsippet om de tre forsvarslinjer og i tråd med regulatoriske krav. **Førstelinj** har ansvaret for risikostyring og utøvelsen av daglig drift, **andrelinj** for overvåkning og rapportering og **tredjelinj** består av uavhengige kontroller.

Risikostyringsfunksjonen har ansvar for løpende kontroll og overvåkning av pensjonskassens solvenssituasjon, samt overordnede og enkeltstående risikoelementer. Funksjonen skal fasilitere den årlige gjennomføringen av egenvurdering av risiko (ORA).

Pensjonskassens aktuarfunksjon har et kontrollansvar knyttet til hele virksomhetsstyringen på forsikringsområdet, og skal påse at pensjonskassens virksomhet blir drevet på en forsikringsteknisk forsvarlig måte.



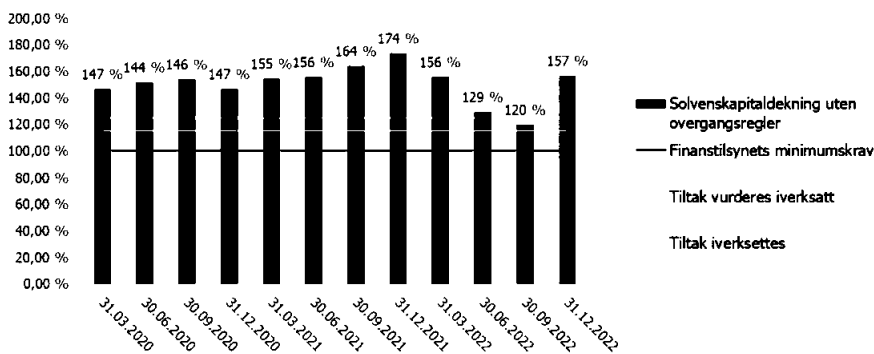
For å styre kapitalforvaltningen er det etablert investeringspolicy og -strategier. Her er bl.a. fastlagt allokeringsrammer, kredittrammer, likviditetsstrategi, rammer for valuta- og renteesponering, regler for instrumentbruk inkl. derivater, handlingsregler knyttet til solvenskapitaldekning og opplegg for rapportering og kontroll. Løpende rapportering til styret omfatter avkastning, beholdningsstørrelser, markedsrisiko og solvenskapitaldekning.

GF og konsernforetakene har skutt inn MNOK 114,8 i grunnkapital. Bokført egenkapital pr. 31.12.2022 utgjør MNOK 211,5. I tillegg kommer bufferfond i form av tilleggsavsetninger på MNOK 66,9, kursreguleringsfond på MNOK 4,4 og premiefond på MNOK 156,1.

Styret har definert soner for solvenskapitaldekningen med handlingsregler.

Ved årsskiftet oppfyller Pensjonskassen myndighetens minimumskrav til ansvarlig kapital med en solvenskapitaldekning på 157 prosent uten overgangsregler. Historisk solvenskapitaldekning vises nedenfor.

Historisk Solvenskapitaldekning



Classified: General Business



This file is sealed with a digital signature. The seal is a guarantee for the authenticity of the document.

Document ID: C4919CA56F7E4EF8A26538D8A916C620



Gjensidige Pensjonskasse

Finansiell stilling og driften av virksomheten anses å være tilfredsstillende. Årsregnskapet gir et rettviseende bilde av resultat og finansiell stilling. Forutsetningene for fortsatt drift er til stede. Fra og med 2019 har pensjonskassen hatt separate investeringsstrategier for den ytelsesbaserte tjenestepensjonsordningen, fripolisene og selskapsporteføljen, mens de tidligere har hatt en felles strategi. De separate strategiene tar hensyn til ulikheter i risiko, risikotoleranse og skatteeffekter.

Tjenestepensjonsordningene forvaltes under regelverk for investeringsvalg. Det er pensjonskassen som vedtar investeringsstrategien, i henhold til Policy for investeringsvirksomheten må Gjensidige Forsikring akseptere strategien før den blir operativ. Foretaket og konsernforetakene har derved primæransvaret for avkastningen mens pensjonskassen har ansvar for kapitalforvaltningen. Partene har inngått avtale om dette. Ved manglende avkastning og utilstrekkelige tilleggsavsetninger, som kan dekke grunnlagsrenten i premiereserven, kan foretakenes premiefond belastes, og foretakene kan måtte foreta innbetalinger til premiefond. Dette begrenser pensjonskassens risiko for avkastning.

Ved utgangen av året var samlet premiereserve for fripolisene MNOK 333,7. Fripolisene forvaltes i en kollektivportefølje der pensjonskassen har risikoen for ikke å oppnå tilstrekkelig avkastning. Tilhørende bufferkapital består av tilleggsavsetninger på MNOK 38,8 og kursreguleringsfond på MNOK 4,4. Siden 2020 har pensjonskassen hatt en utløsningsavtale som vil ta imot fripoliser som oppstår hvis et av konsernforetakene går ut av konsemet eller avslutter samarbeidet med Gjensidige Forsikring ASA. Øvrige fripoliser vil bli liggende i pensjonskassen.

Finansiell risiko

Pensjonskassens vesentligste risikoer knyttet til markedsrisiko er endringer i aksjekurser, renter, kredittmarginer, valutakurser og eiendomspriser. Avtale om investeringsvalg sikrer pensjonskassen i de tilfeller der avkastningen ikke er tilstrekkelig til å dekke garantert rente. Risikoen for at pensjonskassens egenkapital påføres vesentlig tap som følge av endringer i markedsverdier, anses derfor å være begrenset. Renteøkningen i 2022 har forbedret muligheten for å oppnå avkastning som er lik eller høyere en garantert rente som er knyttet til forsikringsforpliktelsene.

Investeringene er spredt på verdipapirfond for aksjer og obligasjoner og et større antall plasseringer i obligasjoner. Derivater benyttes i en viss grad for risikostyring. Samlet anses det å være god reell spredning i eiendelene, og kreditttrisikoen vurderes som moderat. Likviditeten anses å være god, og sikres ved at kortsiktige plasseringer til enhver tid overstiger kortsiktige forpliktelser.

Forsikringsrisiko

Forsikringsrisiko omfatter blant annet risikoen for flere tilfeller av uførhet eller etterlatte, samt lengre levetid enn det tariffene baseres på. Omfanget av pensjonskassens bestand tilsier at risikoen i utgangspunktet er begrenset, og de aktuelle resultater viser en moderat variasjon over tid. Pensjonskassen benytter et dynamisk dødelighetsgrunnlag (K2013), som reduserer risiko knyttet til allment økende levealder. Fra og med 2019 fører pensjonskassen risikoresultatet solidarisk for sine porteføljer, mens det tidligere ble disponert separat for tjenestepensjonsordning og fripoliser. Hensikten er å utjevne svingningene i resultater.

Det foretas kvartalsvis regnskapsrapportering og analyse av resultatelementene. Styret har vedtatt forsikringsstrategi som omfatter reassurans. Risikoen for meget store erstatninger er dermed begrenset ved reassurans for katastrofetilfeller gjennom avtale om katastrofereassurans med GF. Dekningen innebærer at reassurandøren dekker erstatninger opp til MNOK 150 etter at pensjonskassen står en egenandel, som for tiden er MNOK 2. Med erstatninger menes økninger i premiereserve som følge av død eller uførhet.

Styret har stilt relevante krav til tjenesteleverandørene som ledd i styringen av operasjonell risiko. Dette følges opp bl.a. gjennom rapportering vedrørende driftsforhold i styremøtene samt årlig rapport knyttet til internkontroll.

Classified: General Business



This file is sealed with a digital signature. The seal is a guarantee for the authenticity of the document.

Document ID:
C4919CA56F7E4EF8A26538D8A916C620



Gjensidige Pensjonskasse

KAPITALFORVALTNING

Styret vurderer investeringsstrategien minst én gang i året, i lys av pensjonskassens formål og rammebetingelser, risikobærende evne m.v.

For investeringsvalgporteføljen var strategien i 2022 todelt; en del innrettet i hovedsak mot å matche durasjonen i forsikringstekniske forpliktelser, og en del som avkastningssøkende. Den matchende del av porteføljen utgjør om lag 80 prosent av porteføljen, og besto av rentebærende papirer (obligasjoner). Den avkastningssøkende del av porteføljen kan, foruten forholdsvis sikre obligasjoner, inneholde eiendeler med høyere markedsrisiko, herunder high yield-obligasjoner, aksjer, hedgefond m.v.

Kollektivporteføljen har et betydelig innslag av investeringer i obligasjoner. For å stabilisere regnskapsmessige resultat for porteføljen føres en del av obligasjonene til amortisert kost, slik at løpende verdiendringer på grunn av endringer i rentenivået ikke resultatføres. For øvrig kan kollektivporteføljen ha innslag av aksjer, high yield obligasjoner og eiendom.

Selskapsporteføljen inneholder hovedsakelig sikre obligasjoner, og kan ha inntil 10 prosent i aksjer.

Pensjonskassen har en ansatt i deltidsstilling som arbeider med kapitalforvaltningen. Det er etablert en forvalteravtale med Storebrand Kapitalforvaltning som forestår deler av forvaltningen, oppgjørfunksjoner og rapportering.

Investeringsvalgporteføljen, kollektivporteføljen og selskapsporteføljen har til sammen MNOK 3 200 investert i ulike aktiva. Investeringenes fordeling på porteføljene ved utgangen av 2022:

Beholdning	Investeringsvalg	Kollektiv porteføljen	Selskaps Porteføljen
	porteføljen	porteføljen	porteføljen
	Allokering	Allokering	Allokering
Obligasjoner til amortisert kost	0 %	67 %	0 %
Aksjer og andeler	7 %	8 %	4 %
Rentebærende verdipapirer	89 %	24 %	96 %
Derivater, annet	4 %	0 %	0 %
Sum	100 %	100 %	100 %

Classified: General Business



This file is sealed with a digital signature. The seal is a guarantee for the authenticity of the document.

Document ID:
C4919CA56F7E4EF8A26538D8A916C620



Gjensidige Pensjonskasse

MARKED OG KAPITALAVKASTNING

2022 var et svakt år i kapitalmarkedene, og det var et betydelig fall i både aksje- og obligasjonsverdier. Den store driveren for utviklingen, og følgelig det store temaet i finansmarkedene i 2022, var den høye inflasjonen og sentralbankenes rentehevinger for å forsøke å temme inflasjonen.

Siden inflasjonsmål ble innført som styringsmål for sentralbankenes pengepolitikk, er det første gang vi opplever så høy inflasjon som nå. Samtidig som styringsrentene økte raskt gjennom året, ble også forventningene til styringsrentene frem i tid økt, noe som skjøv markedsrentene opp og dro obligasjonsverdier ned. Den negative verdi- og avkastningseffekten av renteoppgangen er større dess lenger løpetid på obligasjonene.

Referanseindeksen for norske obligasjoner med 3-års rentedurasjon var ned 2,0 prosent i løpet av året, mens indeksen for internasjonale obligasjoner med ca. 7 års rentedurasjon var ned 12,2 prosent.

Raskt økende renter var også negativt for aksjeverdier, som i stor grad falt i takt med høyere renter. Aksjemarkedene falt verden over, etter flere år med oppgang. Den brede globale aksjeindeksen, MSCI All Countries World Index, var ned 16,0 prosent i løpet av året målt i lokal valuta. Målt i norske kroner var samme indeks ned 9,3 prosent. Avkastningsforskjellen reflekterer at den norske kronen svekket seg betydelig gjennom året, spesielt mot amerikanske dollar.

Foruten energi, var det negativ avkastning i alle sektorer internasjonalt. Avkastningen i energisektoren var over 30 prosent målt i amerikanske dollar. Kommunikasjon, diskresjonært konsum og IT var sektorene som falt mest. Den sterke avkastningen i energisektoren, er en viktig forklaring på at det norske aksjemarkedet klarte seg relativt sett godt gjennom året. Hovedindeksen på Oslo Børs var ned 1,0 prosent i løpet av året, mens fondsindeksen OSEFX var ned 7,1 prosent.

RESULTATER OG -DISPONERING

Tariffene er tilpasset forsikringsteknisk risiko m.v., og avkastningen er derved normalt det element som har størst betydning for resultatet. Samlet avkastning for porteføljene ble MNOK – 204,8.

Investeringsporteføljens renteresultat ble på MNOK – 266,0. Etter en vurdering av finansiell stilling og markedsforholdene har styret besluttet å dekke MNOK 244 fra tilleggsavsetninger og resten fra premiefond og egenkapital.

Av fripolisenes renteresultat på MNOK 1,6 overføres TNOK 354 til tilleggsavsetninger. Av resterende renteresultat er 20 prosent overført til pensjonskassens egenkapital. Renteresultatet er også benyttet for å dekke negativt risikoresultat tilsvarende TNOK 211,6, mens resten benyttes til oppskrivning av fripolisenes ytelser.

Netto risikoresultat ble negativt med MNOK -3,1. Dette er summen av risikoresultater for uførhet, opplevelsesrisiko (risiko for langt liv) og dødsrisikoresultat (risiko for utbetaling av etterlattepensjon). TNOK 211,6 dekkes som nevnt fra fripolisenes renteresultat, TNOK 602 dekkes ved frigjorte tilleggsavsetninger ved død og resterende dekkes fra egenkapital.

Kostnadsresultatet ble TNOK -1. Fortjenesteelementpremie for forsikringsrisiko var MNOK 4,5 og rentegarantipremien var MNOK 22,5. Administrasjonsreserven for fripolisene er styrket i 2022, dette inngår i midler under «Disponert til pensjonskassens medlemmer» i tabellen nedenfor.

Ikke-teknisk resultat ble MNOK -5,6.

Classified: General Business



This file is sealed with a digital signature.
The seal is a guarantee for the authenticity
of the document.

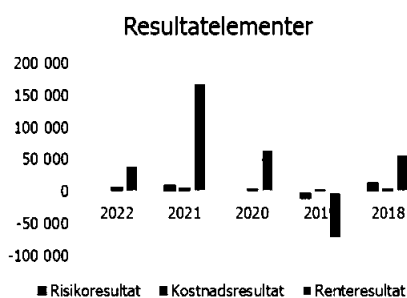
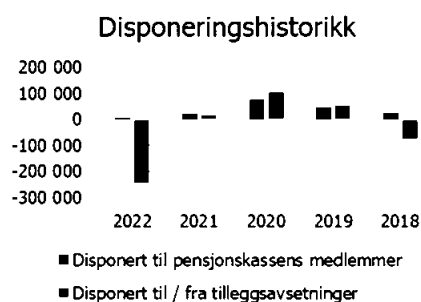
Document ID:
C4919CA56F7E4EF8A26538D8A916C620



Gjensidige Pensjonskasse

Resultat før skattekostnader ble MNOK -8,9 og regnskapsmessig totalresultat ble MNOK -6,2, som belastes egenkapitalen.

Resultatanalyse	2022
Risikoresultat	-3 076
Kostnadsresultat	-1
Renteresultat	-264 329
Samlede resultatelementer	-267 406
Rentegaranti- og fortjenesteelementpremie	27 001
Disponert til pensjonskassens medlemmer	-6 545
Disponert fra tilleggsavsetninger	243 651
Resultat teknisk regnskap	-3 299
Resultat av ikke-teknisk regnskap	-5 642
Skattekostnader	-1 943
Andre resultatkomponenter	773
Totalresultat til disponering	-6 226
Overført fra egenkapital	6 226
Sum disponert	6 226



Det er ikke inntruffet forhold av vesentlig betydning for pensjonskassens resultat og stilling etter regnskapsårets slutt. Regnskapet er avlagt under forutsetning av fortsatt drift og at pensjonskassen drives under gjeldende regelverk og rammebetingelser. Pensjonskassen har ingen drift som anses å ha negativ innvirkning på det ytre miljø.

Classified: General Business



This file is sealed with a digital signature. The seal is a guarantee for the authenticity of the document.

Document ID:
C4919CA56F7E4EF8A26538D8A916C620



Gjensidige Pensjonskasse

Pensjonskassen fører forvaltningskostnader etter nettometoden som innebærer at fondskurser ikke korrigeres for administrasjonskostnadene i fondet.

UTSIKTER FREMOVER

Pensjoner er en viktig del av ansettelsesvilkår og trygghet for velferd. Styret legger vekt på å opprettholde en soliditet som først og fremst sikrer de pensjonsforpliktelse som er gitt, og dernest kunne gi pensjonsregulering. Tilpasningen for investeringsporteføljen for å søke avkastning må imidlertid skje innenfor pensjonskassens risikokapasitet og risikoviljen som er definert i investeringsstrategien. Pensjonskassens finansielle stilling anses å være tilfredsstillende, og tilpasset investeringsstrategien og det etablerte opplegg for risikostyring.

Det første året der IORP II er iverksatt vil medføre ytterligere fokus på styring og kontroll, og vil sette noe større behov mot organisering og koordinering av de ulike nøkkelfunksjonene.

Åpenhetsloven trådte i kraft fra 1.7.2022. Lovens formål er å fremme at virksomheter aktivt arbeider med å avdekke og håndtere negativ påvirkning på grunnleggende menneskerettigheter og arbeidsforhold i egen virksomhet og i leverandørkjedene sine, herunder å utføre og redegjøre for aktsomhetsvurderinger, samt gi informasjon til den som retter forespørsel. Virksomheter som oppfyller minst to av tre oppsatte vilkår omfattes av dette. Pensjonskasseforeningen tolker regelverket dithen at salgsinntekt defineres som premie for administrasjon, og at de aller fleste pensjonskassene av denne grunn ikke er omfattet av lovverket.

Oslo, 16. mars 2023

Ingrid L. Gould
Styreleder

Ellen K. Enger

Christer Nexmark

Olaf Framnes

Olav Andreas Bø

Marit E. Aasen (ekstern)

Per-Espen Magnussen

Siri Marstrander Fodnes
Daglig leder

Classified: General Business



This file is sealed with a digital signature.
The seal is a guarantee for the authenticity
of the document.

Document ID:
C4919CA56F7E4EF8A26538D8A916C620



[Admincontrol](#)

List of Signatures Page 1/1

Årsberetning og regnskap 2022 Gjensidige Pensjonskasse.pdf

Name	Method	Signed at
Gould, Ingrid Langfeldt	BANKID	2023-03-22 14:20 GMT+01
Aasen, Marit E	BANKID_MOBILE	2023-03-22 13:58 GMT+01
Siri Marstrander Fodnes	BANKID_MOBILE	2023-03-22 12:46 GMT+01
Bø, Olav Andreas	BANKID	2023-03-22 12:39 GMT+01
Nexmark, Anders Christer	BANKID	2023-03-22 12:33 GMT+01
Enger, Ellen Kristin	BANKID_MOBILE	2023-03-27 09:40 GMT+02
Magnussen, Per-Espen	BANKID_MOBILE	2023-03-23 09:44 GMT+01
Framnes, Olaf	BANKID_MOBILE	2023-03-22 14:26 GMT+01



This file is sealed with a digital signature. The seal is a guarantee for the authenticity of the document.

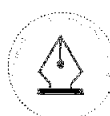
External reference: C4919CA56F7E4EF8A26538D8A916C620



Årsregnskap
2022
for

Gjensidige Pensjonskasse

Organisasjonsnummer: 990 240 884



This file is sealed with a digital signature.
The seal is a guarantee for the authenticity
of the document.

Document ID:
C4919CA56F7E4EF8A26538D8A916C620



Gjensidige Pensjonskasse Resultatregnskap

TEKNISK REGNSKAP	Note	2022	2021
<i>Tall i hele tusen</i>			
1. Premieinntekter			
1.1 Forfalte premier, brutto	19	117 389	148 580
1.2 - Avgitte gjenforsikringspremier	20	-213	-229
Sum premieinntekter for egen regning		117 176	148 350
2. Netto inntekter fra investeringer i kollektivporteføljen			
2.2 Renteinntekt og utbytte mv. på finansielle eiendeler		6 383	24 135
2.4 Verdiendringer på investeringer		-12 498	5 172
2.5 Realisert gevinst og tap på investeringer		3 970	2 058
Sum netto inntekter fra investeringer i kollektivporteføljen		-2 145	31 364
3. Netto inntekter fra investeringer i investeringsvalgporteføljen			
3.2 Renteinntekt og utbytte mv. på finansielle eiendeler		61 989	136 505
3.4 Verdiendringer på investeringer		-211 796	-129 777
3.5 Realisert gevinst og tap på investeringer		-47 390	84 588
Sum netto inntekter fra investeringer i investeringsvalgporteføljen		-197 197	91 316
5. Pensjoner mv.			
5.1 Utbetalte pensjoner mv.			
5.1.1 Brutto	22	-141 159	-137 118
5.2 Overføring av premiereserve, pensjonskapital mv. og tilleggsavsetninger eller bufferfond til andre forsikringsforetak/pensjonsforetak	21	-5 442	-74 714
Sum pensjoner mv.		-146 600	-211 832
6. Resultatførte endringer i forsikringsforpliktelser - kontraktsfastsatte forpliktelser			
6.1 Endring i premiereserve mv.			
6.1.1 Endring i premiereserve mv., brutto	17	-707	3 690
6.2 Endring i tilleggsavsetninger	17	-252	-10 351
6.3 Endring i kursreguleringsfond	17	12 498	-5 172
Sum resultatførte endringer i forsikringsforpliktelsene - kontraktsfastsatte forpliktelser		11 539	-11 833
7. Resultatførte endringer i forsikringsforpliktelser - særskilt investeringsportefølje			
7.1 Endring i pensjonskapital mv.	17	-22 819	15 213
7.3 Endring i premiefond, innskuddsfond og fond for regulering av pensjoner mv.	17	350	-14 354
7.4 Endring i andre avsetninger	17	245 947	1 956
Sum resultatførte endringer i forsikringsforpliktelser - særskilt investeringsportefølje		223 478	2 816
8. Midler tilordnet forsikringskontraktene - kontraktsfastsatte forpliktelser			
8.1 Overskudd på avkastningsresultatet	17,24	-1 075	-6 028
Sum midler tilordnet forsikringskontraktene - kontraktsfastsatte forpliktelser		-1 075	-6 028
9. Forsikringsrelaterte driftskostnader			
9.1 Forvaltningskostnader	23	-494	-1 062
9.2 Forsikringsrelaterte administrasjonskostnader	23,26,27	-7 981	-7 062
Sum forsikringsrelaterte driftskostnader		-8 474	-8 124
10. Andre forsikringsrelaterte kostnader		0	-488
11. Resultat av teknisk regnskap	24	-3 299	35 541



This file is sealed with a digital signature.
The seal is a guarantee for the authenticity
of the document.

Document ID:
C4919CA56F7E4EF8A26538D8A916C620



Gjensidige Pensjonskasse Resultatregnskap

IKKE-TEKNISK REGNSKAP		Note	2022	2021
<i>Tall i hele tusen</i>				
12.	Netto inntekter fra investeringer i selskapsporteføljen			
12.2	Renteinntekt og utbytte mv. på finansielle eiendeler		2 932	3 544
12.4	Verdiendringer på investeringer		-8 533	-1 638
12.5	Realisert gevinst og tap på investeringer		172	172
	Sum netto inntekter fra investeringer i selskapsporteføljen		-5 430	2 078
14.	Forvaltningskostnader og andre kostnader knyttet til selskapsporteføljen			
14.1	Forvaltningskostnader	23	5	-12
14.2	Andre kostnader	23	-217	-166
	Sum forvaltningskostnader og andre kostnader knyttet til selskapsporteføljen		-212	-178
15.	Resultat av ikke-teknisk regnskap	24	-5 642	1 900
16.	Resultat før skattekostnader	24	-8 941	37 441
17.	Skattekostnader	25	1 943	-9 107
18.	Resultat før andre inntekter og kostnader		-6 998	28 334
19.	Andre inntekter og kostnader			
19.1	Andre inntekter og kostnader som ikke blir omklassifisert til resultatet			
19.1.2	Estimatendringer knyttet til ytelsesbaserte pensjonsordninger	28	773	355
20.	TOTALRESULTAT	24	-6 226	28 689
	Overført fra/til egenkapital	24	6 226	-28 689
	SUM OVERFØRT		6 226	-28 689



This file is sealed with a digital signature.
The seal is a guarantee for the authenticity
of the document.

Document ID:
C4919CA56F7E4EF8A26538D8A916C620



Gjensidige Pensjonskasse Balanse

EIENDELER	Note	31.12.2022	31.12.2021
<i>Tall i hele tusen</i>			
EIENDELER I SELSKAPSPORTEFØLJEN			
2. Investeringer			
2.4 Finansielle eiendeler som måles til virkelig verdi			
2.4.1 Aksjer og andeler (inkl. aksjer og andeler målt til kost)	2,6,7	8 729	8 911
2.4.2 Rentebærende verdipapirer	2,6,7	184 266	170 571
2.4.3 Utlån og fordringer	5,6,7	2 841	1 783
Sum investeringer		195 837	181 265
3. Fordringer			
3.1 Fordringer knyttet til premieinntekter	8	1 690	2 042
3.2 Andre fordringer	8	20 741	52 934
Sum fordringer		22 431	54 975
4. Andre eiendeler			
4.3 Eiendeler ved skatt	25	3 020	1 077
Sum andre eiendeler		3 020	1 077
5. Forskuddsbetalte kostnader og opptjente ikke mottatte inntekter			
		156	0
SUM EIENDELER I SELSKAPSPORTEFØLJEN		221 444	237 318
EIENDELER I KUNDEPORTEFØLJENE			
6. Investeringer i kollektivporteføljen			
6.3 Finansielle eiendeler som måles til amortisert kost			
6.3.2 Utlån og fordringer	3,6,7	231 755	176 075
6.4 Finansielle eiendeler som måles til virkelig verdi			
6.4.1 Aksjer og andeler (inkl. aksjer og andeler målt til kost)	2,6,7	28 961	50 712
6.4.2 Rentebærende verdipapirer	2,6,7	86 709	141 439
6.4.3 Utlån og fordringer	5,6,7	29 481	19 143
Sum investeringer i kollektivporteføljen		376 906	387 370
8. Investeringer i investeringsvalgporteføljen			
8.4 Finansielle eiendeler som måles til virkelig verdi			
8.4.1 Aksjer og andeler (inkl. aksjer og andeler målt til kost)	2,6,7	171 679	344 366
8.4.2 Rentebærende verdipapirer	2,6,7	2 295 645	2 249 543
8.4.3 Utlån og fordringer	5,6,7	81 298	92 982
8.4.4 Finansielle derivater	4,6,7	38 144	7 278
Sum investeringer i investeringsvalgporteføljen		2 586 767	2 694 169
SUM EIENDELER I KUNDEPORTEFØLJENE		2 963 672	3 081 539
SUM EIENDELER		3 185 116	3 318 856



This file is sealed with a digital signature.
The seal is a guarantee for the authenticity
of the document.

Document ID:
C4919CA56F7E4EF8A26538D8A916C620



Gjensidige Pensjonskasse Balanse

EGENKAPITAL OG FORPLIKTELSER	Note	31.12.2022	31.12.2021
<i>Tall i hele tusen</i>			
10. Innskutt egenkapital		114 753	114 753
11. Opptjent egenkapital			
11.2 Annen opptjent egenkapital		96 700	102 926
Sum opptjent egenkapital		96 700	102 926
13. Forsikringsforpliktelser - kontraktsfaste forpliktelser			
13.1 Premiereserve mv.	16,17	333 748	331 966
13.2 Tilleggsavsetninger	16,17	38 806	38 553
13.3 Kursreguleringsfond	16,17	4 352	16 850
Sum forsikringsforpliktelser - kontraktsfaste forpliktelser		376 906	387 370
14. Forsikringsforpliktelser - særskilt investeringsportefølje			
14.1 Pensjonskapital mv.	16,17	2 323 763	2 300 944
14.2 Tilleggsavsetninger	16,17	28 083	274 030
14.4 Premiefond, innskuddsfond og fond for regulering av pensjoner mv.	16,17,18	156 124	98 534
Sum forsikringsforpliktelser - særskilt investeringsportefølje		2 507 970	2 673 508
15. Avsetninger for forpliktelser			
15.1 Pensjonsforpliktelser o.l.	28	5 349	6 122
15.2 Forpliktelser ved skatt			
15.2.1 Forpliktelser ved periodeskatt	25	161	9 850
Sum avsetninger for forpliktelser		5 510	15 972
16. Forpliktelser			
16.1 Finansielle derivater			
16.1.2 Finansielle derivater, Investeringsvalgporteføljen	4,6,7	38 965	20 661
16.2 Forfalte, ikke betalte pensjoner og utløsningsbeløp	9	219	6
16.3 Andre forpliktelser	9	43 561	3 396
Sum forpliktelser		82 746	24 063
17. Påløpte kostnader og mottatte ikke opptjente inntekter	10	532	266
SUM EGENKAPITAL OG FORPLIKTELSER		3 185 116	3 318 856

Oslo, 16. mars 2023
i styret for Gjensidige Pensjonskasse

Ingrid Langfeldt Gould
Styreleder

Per-Espen Magnussen
Styremedlem

Olaf Framnes
Styremedlem

Marit E. Aasen
Styremedlem

Ellen Kristin Enger
Styremedlem

Anders Christer Nexmark
Styremedlem

Olav Andreas Bø
Styremedlem

Siri Marstrander Fodnes
Daglig leder



This file is sealed with a digital signature.
The seal is a guarantee for the authenticity
of the document.

Document ID:
C4919CA56F7E4EF8A26538D8A916C620



Gjensidige Pensjonskasse

EGENKAPITALOPPSTILLING

Egenkapital	2022	2021
<i>Tall i hele tusen</i>		
Innskutt egenkapital 01.01	114 753	117 159
Tilbakebetalt egenkapital	0	-2 406
Innskutt egenkapital 31.12	114 753	114 753
Annen opptjent egenkapital 01.01	102 926	74 237
Tilført egenkapital/resultat belastet ved disponering	-6 226	28 689
Annet opptjent egenkapital 31.12	96 700	102 926

Det er utstedt tre innskuddsbevis; ett pålydende kr 80 000 000 , ett pålydende kr 30 000 000 på innskutt egenkapital og ett pålydende kr 1 000 000 på innskutt egenkapital overført fra Gjensidige Pensjonskasse for supplerende pensjonsytelser. Kr 3 752 500 er innbetalt egenkapital fra de ulike brannkassene. Pensjonskassen har ingen ansvarlig lånekapital.



This file is sealed with a digital signature.
The seal is a guarantee for the authenticity
of the document.

Document ID:
C4919CA56F7E4EF8A26538D8A916C620



Gjensidige Pensjonskasse

KONTANTSTRØMOPPSTILLING

	2022	2021
<i>Tall i hele tusen</i>		
Kontantstrømmer fra operasjonelle aktiviteter		
Innbetalt til premiefond/Innbetalt premie	175 335	86 223
Netto utbetalt ved flytting (inn +/ ut -)	-5 652	-78 885
Finansinntekter	61 939	160 821
Utbetalte pensjoner mv.	-141 054	-137 064
Forsikringsrelaterte driftskostnader, inkl. reassurans	-8 237	-8 354
Andre forsikringsrelaterte kostnader	773	-133
Andre inntekter/kostnader	3	-12
Betalte skatter	-9 904	-9 185
Endring i periodiseringer	78 502	-67 923
Netto kontantstrøm fra operasjonelle aktiviteter	151 706	-54 513
Kontantstrømmer fra investeringsaktiviteter		
Netto investert i aksjer og andeler	169 789	5 322
Netto investert i obligasjoner og rentepapir	-245 719	21 657
Netto investert i andre finansielle eiendeler	-69 638	48 799
Netto investert i driftsmidler		
Netto kontantstrøm fra investeringsaktiviteter	-145 568	75 777
Kontantstrømmer fra finansieringsaktiviteter		
Tilbakebetaling egenkapital	0	-2 406
Netto kontantstrøm fra finansieringsaktiviteter	0	-2 406
Likviditetsbeholdning 1.1.	86 166	67 307
Netto kontantstrøm for perioden	6 138	18 858
Likviditetsbeholdning 31.12.	92 303	86 166



This file is sealed with a digital signature.
The seal is a guarantee for the authenticity
of the document.

Document ID:
C4919CA56F7E4EF8A26538D8A916C620

Gjensidige Pensjonskasse

Noter

NOTE 1 - REGNSKAPSPRINSIPPER

Regnskapet er avlagt i samsvar med norsk regnskapslov og grunnleggende regnskapsskikk i Norge, samt satt opp i henhold til gjeldende forskrift fastsatt av Finansdepartementet 20. desember 2011 med hjemmel i lov av 17. juli 1998 om årsregnskap m.v.

FINANSIELLE EIENDELER

Finansielle instrumenter måles og innregnes i samsvar med IAS 39, som deler finansielle eiendeler inn i følgende kategorier:

- Finansielle eiendeler til virkelig verdi over resultatet
- Investeringer som holdes til forfall
- Utlån og fordringer
- Finansielle eiendeler tilgjengelig for salg

Den internasjonale regnskapsstandarden IFRS 9 trer i kraft 1. januar 2023. Finansdepartementet har fastsatt forskriftsregler som viderefører adgang til å regnskapsføre visse investeringer til amortisert kost. Det forventes ikke at implementeringen vil ha en vesentlig påvirkning på de balanseførte tall.

Regnskapsprinsipper for pensjonskassens kategorier av finansielle eiendeler beskrives nærmere i de følgende avsnitt.

Finansielle eiendeler som måles til virkelig verdi

Aksjer og andeler (inkl. aksjer og andeler målt til kost)

Aksjer og andeler med verdiendring over resultatregnskapet består av investeringer i aksjer, aksjefond og hedgefond.

Virkelig verdi på børsnoterte aksjer og andeler verdsettes til sluttkurs fastsatt av Oslo Børs eller tilsvarende markedsplasser for utenlandske investeringer. Virkelig verdi på øvrige aksjer og andeler fastsettes ved bruk av anerkjente verdsettelsesteknikker.

Rentebærende verdipapirer

Rentebærende verdipapirer måles til virkelig verdi med verdiendringer over resultatet og består av investering i obligasjoner og pengemarkedsfond.

Virkelig verdi på noterte investeringer fastsettes til offentlige omsetningskurser.

For investeringer hvor det ikke foreligger omsetningskurs, beregnes kursen ut fra avkastningskurven for verdipapirets respektive sektor.

Finansielle derivater

Finansielle derivater måles til virkelige verdier med verdiendringer over resultatet. Kategorien inkluderer opsjoner, valuta- og rentederivater. Virkelig verdi på finansielle derivater fastsettes til observerbare markedsverdier. Dersom virkelig verdi ikke kan observeres direkte, estimeres virkelig verdi ved hjelp av matematiske modeller som er allment akseptert for prising av derivater. Finansielle derivater inngår som en integrert del av forvaltningen av aksje- og obligasjonsporteføljene for å oppnå den ønskede avkastnings- og risikoprofil.

Forvaltning av kunde- og selskapsporteføljen

Fra og med 2019 forvaltes selskapsporteføljen, kollektivporteføljen og investeringsvalgporteføljen etter separate investeringsstrategier med separate verdipapirporteføljer som tilordnes hver sin tilhørende balanseføring og avkastning.



This file is sealed with a digital signature.
The seal is a guarantee for the authenticity
of the document.

Document ID:
C4919CA56F7E4EF8A26538D8A916C620

Finansielle eiendeler som måles til amortisert kost

Utlån og fordringer

Obligasjoner og andre finansielle eiendeler med faste eller bestemte kontantstrømmer som ikke er notert i et aktivt marked, er klassifisert som utlån og fordringer. Finansielle eiendeler klassifisert som utlån og måles til amortisert kost ved hjelp av en effektiv rente metode. Nedskrivning av utlån og fordringer gjennomføres over resultatet dersom det foreligger objektive indikasjoner på verdifall.

Forvaltningskostnader

Betalte kostnader til forvaltning belastes som forvaltningskostnader i resultatregnskapet. Forvaltningshonorarer belastet fondene pensjonskassen har investert i regnskapsføres ikke som forvaltningskostnader, men presenteres sammen med avkastning på fond. Mottatte rabatter inntektsføres som inntekter fra investeringer.

FORSIKRINGSMESSIGE FORPLIKTELSER

Regnskapsstandarden IFRS 4 omhandler regnskapsmessig behandling av forsikringskontrakter. Pensjonskassens forsikringskontrakter omfattes av standarden. De regnskapsmessige avsetningene knyttet til forsikringskontrakter er i utgangspunktet forankret i norsk særlovgivning og er i det vesentlige i samsvar med IFRS 4. I overensstemmelse med forsikringsvirksomhetsloven blir pensjonskassens forvaltningskapital delt inn i en kundeportefølje og en selskapsportefølje.

Premiereserve

Premiereserve er kontantverdien av pensjonskassens samlede fremtidige forsikringsforpliktelser i henhold til de enkelte forsikringsavtaler. Ved beregning av premiereserve benyttes dødelighetsgrunnlaget K2013. Premie for ny opptjening beregnes med grunnlagsrente 2,0 %. Pensjonskassen er oppreservert til K2013.

Erstatningsavsetning

Erstatningsavsetning er avsetning som skal dekke forpliktelser knyttet til forventede, ikke-meldte erstatningstilfeller som er inntruffet innen regnskapsårets slutt. Erstatningsavsetningen inngår i balansen som del av Premiereserve m.v.

Tilleggsavsetninger

Pensjonskassen har i henhold til nærmere regler anledning til å foreta tilleggsavsetninger for å sikre soliditeten. Tilleggsavsetninger kan i henhold til nærmere regler benyttes til dekning av fremtidig manglende avkastning og visse typer endringer i det aktuarielle grunnlaget.

Kursreguleringsfond

Årets endringer i urealiserte verdier knyttet til investeringer vurdert til virkelig verdi i kollektivporteføljen avsettes til kursreguleringsfond og inngår således ikke i årets resultat. Dersom virkelig verdi av eiendelene i kollektivporteføljen viser et akkumulert netto urealisert tap settes kursreguleringsfondet til 0.

Premiefond

Premiefondet er innbetalt/opptjente midler som kan benyttes til dekning av fremtidig premie og sikring av reguleringstillegg til pensjoner.

Pensjonistenes overskuddsfond

Pensjonistenes overskuddsfond blir tilført pensjonistenes andel av overskuddet, og skal benyttes til å sikre regulering av løpende pensjoner med inntil den prosentvise økningen av folketrygdens grunnbeløp.

Pensjonistenes overskuddsfond avsettes på grunnlag av eventuell meravkastning utover grunnlagsrenten på pensjonistenes premiereserve, og skal påfølgende år benyttes til å regulere de løpende pensjonene i ytelsesordningen.



This file is sealed with a digital signature.
The seal is a guarantee for the authenticity
of the document.

Document ID:
C4919CA56F7E4EF8A26538D8A916C620

Risikoutjevningfond

Dersom risikoresultatet er positivt, kan inntil 50 % av dette avsettes til risikoutjevningfondet. Dette fondet kan i senere år benyttes til dekning av negativt risikoresultat. Bevegelser i risikoutjevningfondet føres som en resultatdisponering. Risikoutjevningfondet klassifiseres som egenkapital og måles i samsvar med forsikringsvirksomhetsloven kapittel 3 med tilhørende forskrift.

ANNET**Valutaomregning av transaksjoner i utenlandsk valuta**

Transaksjoner i utenlandsk valuta omregnes til kursen på transaksjonstidspunktet. Markedsverdi for finansielle eiendeler og pengeposter i utenlandsk valuta omregnes til norske kroner ved å benytte balansedagens kurs.

Valutarisiko knyttet til utenlandske eiendeler er søkt redusert med terminkontrakter som verdiberegnes etter balansedagens terminkurs.

Premieinntekter

Bruttopremier inntektsføres med de beløp som forfaller i året. Avgitt gjenforsikring fremkommer som egen linje i resultatregnskapet. Periodisering av opptjent premie ivaretas ved avsetning til premiereserve i forsikringsfondet.

Regnskapsmessig behandling av flytting

Fratrådte medlemmer uten straks begynnende pensjon får utstedt en fripolise etter sine lineære opptjente pensjonsrettigheter. Hvis fripolisen oppstår som følge av at konsernforetak avbryter samarbeidet med Gjensidige Forsikring, så overføres fripolisene til utløsningsselskapet. Premiereserve i utløsningsselskapet kan være høyere enn premiereserve i pensjonskassen. Hvis fripolisen oppstår av andre årsaker, blir rettighetene liggende i pensjonskassen.

Skatt

Skattekostnadene i resultatregnskapet består av alminnelig inntektsskatt.

Skattekostnad knyttet til alminnelig inntektsskatt består av betalbar skatt og årets endring i balanseført utsatt skatt/skattefordel. Utsatt skattefordel balanseføres dersom fremtidig skattepliktig inntekt sannsynliggjør en utnyttelse.

Formuesskatt

Formuesskatt beregnes skattemessig netto formue fastsatt i henhold til skatteloven kapittel 4.

Skattesats for formuesskatt er 0,25 % for formue over fastsatt bunnfradrag. Formuesskatt inngår i andre kostnader i selskapsporteføljen.

Pensjonsforpliktelser egne ansatte

Ytelsesbaserte pensjonsordninger vurderes til nåverdien av de fremtidige pensjonsytelser som regnskapsmessig anses opptjent på balansedagen. Pensjonsmidler vurderes til virkelig verdi etter IAS 19.

Endring i ytelsesbaserte pensjonsforpliktelser som skyldes endringer i pensjonsplaner føres på innværende år.

Akkumulert virkning av estimatendringer og endringer i finansielle og aktuarielle forutsetninger (aktuarielle gevinster og tap) bokføres som Estimatendringer knyttet til ytelsesbaserte pensjonsordninger.

Periodens netto pensjonskostnad klassifiseres som lønns- og personalkostnader.



This file is sealed with a digital signature.
The seal is a guarantee for the authenticity
of the document.

Document ID:
C4919CA56F7E4EF8A26538D8A916C620



NOTE 2 - FINANSIELLE EINDELER SOM MÅLES TIL VIRKELIG VERDI OVER RESULTAT

Aksjer og andeler

Tall i hele tusen

Andeler i fond

Selskap	Antall	Kostpris	Markeds-verdi	Mer/mindre-verdi
Storebrand Norge I	1 210	41 600	64 473	22 873
Storebrand Global Indeks B	15 446	52 045	64 601	12 556
Nordea Stabile Aksjer Global	12 943	38 273	43 867	5 593
Nordea Stabile Aksjer Global Etisk	7 588	35 000	36 429	1 429
Sum aksjefond norske		166 919	209 370	42 451

Sum andeler i fond		166 919	209 370	42 451
---------------------------	--	----------------	----------------	---------------

Andel Kollektivportefølje	28 961
Andel Investeringsvalgportefølje	171 679
Andel Selskapsportefølje	8 729
Sum PK	209 370

Andeler i fond er bokført og verdsatt til markedspris. 0% av balanseført verdi er børsnoterte verdipapirer. Deler av underliggende papirer i fondene kan være børsnoterte papirer.

Risikoprofilen i aksjeporteføljen

Pensjonskassen hadde ved utgangen av året en eksponering på 2,1 % mot det norske aksjemarkedet og en eksponering på 4,8 % mot det internasjonale aksjemarkedet. Av disse var eksponering mot type-1 aksjer 6,9 % og eksponering mot type-2 aksjer 0,0 %. Klassifiseringen er basert på regelverk for forenklet solvenskapitaldekning. Pensjonskassens aksjeinvesteringer er bredt diversifisert, og har vært stabil gjennom året. Investeringene gjøres iht. kapitalforvaltningsstrategien, og følges opp løpende av investeringsrådgiver. Det foretas månedlig rapportering av avkastning og oppfølging av rammer

Porteføljene forvaltes av pensjonskassen og Storebrand Kapitalforvaltning AS.

Rentebærende verdipapirer

Tall i hele tusen

Obligasjoner og sertifikater

Sektor	Pålydende	Kostpris	Markeds-verdi	Mer/mindre-verdi	Påløpte renter
Andre utstedere	989 000	987 723	915 607	-72 116	15 049
Bank og kredittforetak	343 000	337 461	333 361	-4 100	2 554
Eiendoms- og boligkreditt	291 000	295 250	277 509	-17 741	2 226
Kommune/Fylkeskommune	531 000	534 125	487 810	-46 314	6 701
Statsobligasjoner	171 000	171 974	159 592	-12 382	2 329
Sum obligasjoner og sertifikater		2 326 533	2 173 879	-152 654	28 859

Andeler i obligasjons- og pengemarkedsfond

	Antall	Kostpris	Markeds-verdi	Mer/mindre-verdi	Påløpte renter
Danske Invest Norsk Likviditet Institusjon	15 475	15 411	15 666	255	0
Storebrand Norsk Kreditt IG 20 B	144 700	143 921	135 560	-8 360	0
Storebrand Norsk Kreditt IG B	20 546	21 352	20 185	-1 167	0
Invesco Zodiac Funds - Invesco US Senior Loan Fund	4	5	6	1	0
Storebrand Likviditet B	8 847	88 955	88 490	-464	0
PGIM intermediate Duration US Corporate Bond Fund	77 488	78 384	78 163	-221	0
Shenkman Finsbury High Income fund	3 641	25 152	25 811	659	0
Sum obligasjons- og pengemarkedsfond		373 179	363 882	-9 297	0

Sum rentebærende verdipapirer		2 699 712	2 537 761	-161 951	28 859
--------------------------------------	--	------------------	------------------	-----------------	---------------

Andel Kollektivportefølje inkl. påløpte renter	86 709
Andel Investeringsvalgportefølje inkl. påløpte renter	2 295 645
Andel Selskapsportefølje inkl. påløpte renter	184 266
Sum PK	2 566 620

Beholdningen er bokført og verdsatt til observert markedsverdi. 68,3 % av balanseført verdi er børsnoterte verdipapirer. Deler av underliggende papirer i fondene kan være børsnoterte papirer. Porteføljene forvaltes av pensjonskassen og Storebrand Kapitalforvaltning AS.



This file is sealed with a digital signature. The seal is a guarantee for the authenticity of the document.

Document ID:
C4919CA56F7E4EF8A26538D8A916C620



NOTE 3 - FINANSIELLE EINDELER SOM MÅLES TIL AMORTISERT KOST

Tall i hele tusen

Obligasjoner - utlån og fordringer

	Pålydende verdi	Amortisert verdi	Markeds- verdi	Mer/mindre- verdi	Påløpte renter
Andre utstedere	69 000	68 182	62 056	-6 126	1 614
Bank og kredittforetak	54 000	52 527	51 437	-1 090	760
Eiendoms- og boligkreditt	29 000	27 979	25 132	-2 847	127
Kommune/Fylkeskommune	45 000	45 109	42 628	-2 481	210
Statsobligasjoner	35 000	34 686	32 117	-2 569	562
Sum obligasjoner - utlån og fordringer	232 000	228 482	213 370	-15 112	3 273

Total andel obligasjoner - utlån og fordringer

Andel Kollektivportefølje inkl. påløpte renter	231 755
Andel Investeringsvalgportefølje inkl. påløpte renter	0
Andel Selskapsportefølje inkl. påløpte renter	0
Sum PK	231 755

Beholdningsendringer

Inngående balanse 01.01	173 724
Tilgang	57 866
Avgang	0
Amortisering	165
Utgående balanse 31.12	231 755

Pålydende verdi er TNOK 232 000 hvilket gir en forskjell mot balanseført på TNOK 3 518. 11,5 % av balanseført verdi er børsnoterte verdipapirer. Gjennomsnittlig effektiv rente er 2,57 % beregnet ut fra gjennomsnittlig beholdning og bokført renteinntekt på TNOK 5 216.

Porteføljene forvaltes av pensjonskassen og Storebrand Kapitalforvaltning AS.

NOTE 4 - FINANSIELLE DERIVATER

Tall i hele tusen

Derivater bokført som eiendeler

	Kostpris	Markeds-verdi	Mer/mindre- verdi	Påløpte renter
Renteswapper	0	0	0	3 005
Valutakontrakter	0	7 994	7 994	0
OTC Variable Margin	27 145	27 145	0	0
Sum derivater bokført som eiendeler	27 145	35 139	7 994	3 005

Andel Kollektivportefølje inkl. påløpte renter	0
Andel Investeringsvalgportefølje inkl. påløpte renter	38 144
Andel Selskapsportefølje inkl. påløpte renter	0
Sum PK	38 144

Derivater bokført som gjeld

	Kostpris	Markeds-verdi	Mer/mindre- verdi	Påløpte renter
Renteswapper	0	-38 965	-38 965	0
Sum derivater bokført som eiendeler	0	-38 965	-38 965	0

Andel Kollektivportefølje inkl. påløpte renter	0
Andel Investeringsvalgportefølje inkl. påløpte renter	-38 965
Andel Selskapsportefølje inkl. påløpte renter	0
Sum PK	-38 965

Porteføljene forvaltes av pensjonskassen og Storebrand Kapitalforvaltning AS.



This file is sealed with a digital signature.
The seal is a guarantee for the authenticity
of the document.

Document ID:
C4919CA56F7E4EF8A26538D8A916C620



NOTE 5 - UTLÅN OG FORDRINGER

Tall i hele tusen

	2022	2021
Opptjente renter bank	168	1
Innskudd Bankkonto	92 303	86 166
Rebalansering	21 149	27 742
Sum utlån og fordringer	113 620	113 908
Andel Kollektivportefølje	29 481	19 143
Andel Investeringsvalgportefølje	81 298	92 982
Andel Selskapsportefølje	2 841	1 783
Sum PK	113 620	113 908
Bundne midler på skattetrekkkonto	3 890	3 768

NOTE 6 - HIERARKIET, FINANSIELLE INSTRUMENTER MÅLT TIL VIRKELIG VERDI OVER RESULTAT

	Nivå 1	Nivå 2	Nivå 3 Ikke observerbar	Balanseført verdi per 31.12
	Børsnoterte priser	Observerbar input	observerbar input	
Aksjer og andeler (inkl. aksjer og andeler målt til kost)	0	209 370	0	209 370
Rentebærende verdipapirer	161 921	2 404 699	0	2 566 620
Utlån, fordringer og bankinnskudd	0	113 620	0	113 620
Finansielle derivater	0	-821	0	-821
Totalt	161 921	2 726 867	0	2 888 789

NOTE 7 - FINANSIELL RISIKO

Kategoriseringen er basert på regelverket for forenklet solvenskapitaldekning. Gjennomlysning av fond er gjort der data er tilgjengelig.

Finansiell risiko

Finansiell risiko er knyttet til investeringer i aksjer, rentebærende verdipapirer og hedgefond.

Investeringer foretas hovedsakelig i verdipapirfond og obligasjoner.

Den finansielle risikoen omfatter markeds-, rente-, kreditt-, valuta- og likviditetsrisiko. Derivater benyttes i forvaltningen og risikostyringen.

Gjeldende finansstrategi setter rammer for den løpende risikotagningen.

Markedsrisiko

Pensjonskassens største risiko anses å være markedsrisiko, dvs. risikoen for fall i eiendelens verdier.

Markedsrisikoen knyttet til pensjonskassens investeringer estimeres ved bruk av definerte stressparametere

for hver aktivklasse samt forutsetninger om hvordan utviklingen i de ulike aktivklassene samvarierer.

Renterisiko

Pensjonskassen har ved utgangen av året investeringer i rentebærende papirer på MNOK 2 783,3.

Markedsverdivektet durasjon er på 4,2 år. Porteføljeverdien vil falle med ca. MNOK 118,0 ved et parallelt skift i rentekurven på +1 %.

Verdien vil stige tilsvarende ved et rentefall. Pensjonskassen hadde en moderat renterisiko ved utgangen av året.

Kreditrisiko

Pensjonskassens kredittrisiko ansees som moderat. Kredittrisikoen styres gjennom rammer for største

engasjement og rating. Hovedtyngden av pensjonskassens renteinvesteringer skal være innenfor investment grade.

Pensjonskassens renteinvesteringer innenfor investment grade utgjorde ved utgangen av året 80 %, eksponering mot statsobligasjoner

utgjorde 4 %. Øvrig eksponering er mot papirer innen high yield og ikke ratede papirer. Premie fra foretakene pensjonskassen er

opprettet for innbetaling forskuddsvis eller dekkes fra premiefondet, slik at pensjonskassens kredittrisiko mot foretakene anses å være liten.

Valutarisiko

Valutarisiko består av risikoen for tap når valutakursene endres. Generelt gjelder at alle plasseringer i utenlandsk valuta skal

valutasikres 100 %. Valutaskrikingen skjer løpende. Aksjer, private equity og emerging markets obligasjoner denominert i utenlandsk

valuta holdes utenfor den generelle sikringsreglen, men samlet åpen valutaposisjon skal ikke være større enn MNOK 200.

Likviditetsrisiko

Likviditetsrisikoen i pensjonskassen vurderes som lav, da en til enhver tid har kortsiktige

plasseringer som overstiger kortsiktige forpliktelser. Plasseringene ansees å være tilstrekkelig likvid.

Pensjonskassen har i tråd med gjeldende forskrift, utarbeidet en egen likviditetsstrategi.



This file is sealed with a digital signature.
The seal is a guarantee for the authenticity
of the document.

Document ID:
C4919CA56F7E4EF8A26538D8A916C620



NOTE 8 - FORDRINGER

Tall i hele tusen

	2022	2021
Premiefordringer	1 690	2 042
Andre fordringer	14	80 676
Marginkonto	2 044	0
Rebalansering selskapsportefølje	18 683	-27 742
Sum fordringer	22 431	54 975

NOTE 9 - ANDRE FORPLIKTELSER

Tall i hele tusen

	2022	2021
Forfalte, ikke betalte pensjoner og utløsningsbeløp	219	6
Skyldig offentlige avgifter	3 730	3 526
Annen gjeld	0	-130
Rebalansering investeringsvalgportefølje	39 832	0
Sum andre forpliktelser	43 781	3 402

NOTE 10 - ANDRE PÅLØPTE KOSTNADER OG MOTTATT, IKKE OPPTJENTE INNTEKTER

Tall i hele tusen

	2022	2021
Påløpte kostnader	415	174
Avsatt feriepenger	117	91
Sum andre påløpte kostnader og mottatt, ikke opptjente inntekter	532	266

NOTE 11 - SOLVENSMARGIN

Tall i hele tusen

	2022	2021
Innskutt kjernekapital	114 753	114 753
Opptjent egenkapital	96 700	102 926
Fradrag urealisert verdi selskapsportefølje	0	-2 861
Netto ansvarlig kapital	211 453	214 818
50 % av tilleggsavsetning	33 444	156 292
Sum annen solvensmargin kapital	33 444	156 292
Solvensmargin kapital	244 897	371 109
Minstekrav til solvensmargin	112 909	116 194
Samlet solvensmargin kapital i % av solvensmargin krav	217 %	319 %



This file is sealed with a digital signature.
The seal is a guarantee for the authenticity
of the document.

Document ID:
C4919CA56F7E4EF8A26538D8A916C620



NOTE 12 - SOLVENSKAPITAL OG SOLVENSKAPITALKRAV

Tall i hele tusen

SOLVENSKAPITAL

	2022	2021
Innskutt egenkapital	114 753	114 753
Opptjent egenkapital	96 700	102 926
Justering i avsetninger ved overgang til markedsverdi	267 408	141 341
Sum kapital gruppe 1	478 861	359 020

Tilleggsavsetninger	66 889	312 584
Kursreguleringsfond	4 352	16 850
Premiefond investeringsvalg	155 994	90 756
Merverdi (eller mindreverdi) av eiendeler utover bokført verdi	-15 112	0

Samlet ansvarlig kapital	690 984	779 210
---------------------------------	----------------	----------------

SOLVENSKAPITALKRAV

Markedsrisiko	366 334	423 881
Livsforsikringsrisiko	266 228	202 083
Motpartsrisiko	3 653	6 628
Korrelasjonseffekter	-131 229	-117 364
Operasjonell risiko	11 436	12 755
Tapsabsorbering i utsatt skatt	-77 463	-79 198
Samlet solvenskapitalkrav	438 958	448 786

Overskudd/underskudd (+/-) av ansvarlig kapital	252 026	330 424
Solvenskapitaldekning	157 %	174 %

NOTE 13 - KAPITALAVKASTNING

Kapitalavkastning på kollektivporteføljen

	2022	2021	2020	2019	2018
Verdijustert avkastning	-0,6 %	8,2 %	3,6 %	4,5 %	0,0 %
Bokført avkastning	2,9 %	7,1 %	2,1 %	3,4 %	3,0 %

Kapitalavkastning på investeringsvalgporteføljen

	2022	2021	2020	2019	2018
Verdijustert avkastning	-7,6 %	3,4 %	8,0 %	5,3 %	0,0 %
Bokført avkastning	-7,6 %	3,4 %	8,0 %	5,3 %	0,0 %

Kapitalavkastning på selskapsporteføljen

	2022	2021	2020	2019	2018
Verdijustert avkastning	-2,1 %	1,1 %	4,5 %	2,9 %	0,0 %
Bokført avkastning	-2,1 %	1,1 %	4,5 %	2,9 %	0,0 %



This file is sealed with a digital signature.
The seal is a guarantee for the authenticity
of the document.

Document ID:
C4919CA56F7E4EF8A26538D8A916C620



NOTE 14 - BESKRIVELSE AV PENSJONSORDNINGENE

Pensjonskassen forvalter tjenstepensjonsordninger for ansatte i Gjensidige Forsikring, Gjensidige Pensjonsforsikring, Gjensidige Pensjonskasse, Gjensidigestiftelsen, Gjensidige Business AB norsk filial og 9 tilknyttede brannkasser. Pensjonsordningene er lukket. Pensjonsordningene forvaltes under regelverk for investeringsvalg.

Fordeelingen på medlemmer i ytelsesordningene:

Premiebetalende	363
Uførepensjonister	131
Pensjonsmottakere (ekskl. uførepensjonister)	1 055
Sum	1 549

Alderspensionsnivået er 70 % basert på beregnet folketrygd etter reglene som gjaldt før 1.1.2011. Det ytes også pensjon ved uførhet samt etterlatteytelser til ektefelle, partner, samboer og barn etter nærmere regler. Pensjonskassen forvalter 304 fripoliser som følge av planendringer og fratredelser. Pensjonsordningene er ytelsesbasert. Enkelte av pensjonsordningene har fastsatt vilkår om pensjonsregulering etter nærmere regler. Medlemmene betaler ikke tilskudd.

NOTE 15 - VIRKNINGEN AV ENDRINGER I FORUTSETNINGER I PENSJONSORDNINGEN

Effekten av en umiddelbar 25 % økning i uførehyppegigheten vil med dagens bestand innebære en belastning på 1,8 millioner kroner på årets risikoresultat. Da alle uføredokumenter er ettårige risikoforsikringer vil ikke premiereserven påvirkes ved en permanent økning på 15 % i uførehyppegigheten. Derimot vil en permanent 10 % reduksjon i dødeligheten med dagens bestand innebære en økning i premiereserven på 71,1 millioner kroner.

NOTE 16 - FORSIKRINGSFORPLIKTELSE

Tall i hele tusen

Forsikringsforpliktelser

	Hovedbransje		Delbransje
	Kollektiv rente- og pensjonsforsikring	Foretakspensjonsordninger med investeringsvalg	Fripoliser
Pensjonskapital mv.	2 657 511	2 323 763	333 748
Tilleggsavsetninger	66 889	28 083	38 806
Premiefond, innskuddsfond og fond for regulering av pensjoner mv.	156 124	156 124	0
Sum forsikringsforpliktelser	2 880 523	2 507 970	372 554

NOTE 17 - ENDRINGER I FORSIKRINGSFORPLIKTELSE

Tall i hele tusen

Endringer i forsikringsforpliktelser - kontraktsfastsatte forpliktelser

	Premie-reserve	Tilleggs-avsetning	Kursreg. fond	Premiefond	Fond for regulering av pensjoner
1. Inngående balanse	331 966	38 553	16 850	0	0
2. Resultatførte endringer i forsikringsforpliktelser					
2.1. Netto resultatførte avsetninger	707	252	-12 498	0	0
2.2. Overskudd på avkastningsresultatet	1 075	0	0	0	0
2.3. Risikoresultat tilordnet forsikringskontraktene	0	0	0	0	0
Sum resultatførte endringer i forsikringsforpliktelser	1 782	252	-12 498	0	0
3. Ikke resultatførte endringer i forsikringsforpliktelser					
3.1. Overføringer mellom fond	0	0	0	0	0
3.2. Overføringer til/fra pensjonsforetaket	0	0	0	0	0
Sum ikke resultatførte endringer i forsikringsforpliktelser	0	0	0	0	0
4. Utgående balanse	333 748	38 806	4 352	0	0



This file is sealed with a digital signature. The seal is a guarantee for the authenticity of the document.

Document ID:
C4919CA56F7E4EF8A26538D8A916C620



Endringer i forsikringsforpliktelse - særskilt investeringsportefølje

	Premie- reserve	Tilleggs- avsetning	Supplerende avsetninger	Premiefond	Fond for regulering av pensjoner
1. Inngående balanse	2 300 944	274 030	0	90 756	7 778
2. Resultatførte endringer i forsikringsforpliktelse					
2.1. Netto resultatførte avsetninger	22 819	-245 947	0	0	76
2.2. Avkastningsresultat tilordnet kontrakter med	0	0	0	-425	0
2.3. Risikoresultat tilordnet forsikringskontraktene	0	0	0	0	0
2.4. Oppreservering	0	0	0	0	0
Sum resultatførte endringer i forsikringsforpliktelse	22 819	-245 947	0	-425	76
3. Ikke resultatførte endringer i forsikringsforpliktelse					
3.1. Overføringer mellom fond	0	0	0	-109 912	-7 724
3.2. Overføringer til/fra pensjonsforetaket	0	0	0	175 575	0
Sum ikke resultatførte endringer i	0	0	0	65 663	-7 724
4. Utgående balanse	2 323 763	28 083	0	155 994	130

NOTE 18 - PREMIEFOND

Tall i hele tusen

	2022	2021	2020
Premiefond 01.01.	90 756	119 360	99 456
Innbetalt til premiefond	175 335	86 223	103 390
Overført til andre ordninger	-210	-2 918	0
Belastet premie	-116 939	-148 580	-112 244
Fordring premie	-351	1 228	230
Tilført ved Arbeidsavklaringspenger	105	54	2
Overført fra Pensjonistenes overskuddsfond	7 724	28 612	0
Overskuddsdisponering	-425	6 777	28 526
Premiefond 31.12.	155 994	90 756	119 360

Fordeling premiefond per medlemsselskap:

	2022	2021	2020
Gjensidige Forsikring	149 152	87 631	112 486
Gjensidige Pensjonskasse	190	0	21
Gjensidige Pensjonsforsikring	0	0	56
Gjensidigestiftelsen	0	65	226
Oslo Areal AS (utflyttet)	0	153	148
Gjensidige Business Services Norge	161	46	325
Varig Hadeland Forsikring (utflyttet)	0	0	653
Hallingdal Gjensidig Brannkasse	265	22	163
Indre Sunnmøre Gjensidig Brannkasse	493	446	432
Varig Forsikring Midt-Buskerud (utflyttet)	0	0	70
Nord-Odal Gjensidig Brannkasse	256	124	23
Varig Forsikring Nordmøre og Romsdal Gjensidig (utflyttet)	0	0	649
Oppdal-Rennebu Gjensidig Brannkasse	2 093	1 693	1 698
Varig Orkla Forsikring Gjensidig (utflyttet)	0	0	53
Stjørdal Gjensidig Brannkasse	1 486	470	1 470
Surnadal, Heim og Tingvoll Gjensidig Brannkasse	172	0	527
Sykkylven Gjensidig Brannkasse	223	0	29
Valdres Gjensidig Brannkasse	242	28	94
Indre Østfold og Andebu Gjensidig Brannkasse	1 259	79	237
Premiefond 31.12.	155 994	90 756	119 360
Av årets premie, utgjør premiefondet	133 %	61 %	106 %



This file is sealed with a digital signature.
The seal is a guarantee for the authenticity
of the document.

Document ID:
C4919CA56F7E4EF8A26538D8A916C620



NOTE 19 - SPESIFIKASJON AV PREMIEINNTEKTER

Tall i hele tusen

	2022	2021
Brutto forsikringsteknisk premie	79 441	82 563
Pensjonsreguleringspremie dekket fra POF	7 724	28 612
Foretakspremie for administrasjon	3 223	10 295
Premie for rentegaranti	22 458	22 518
Premie for fortjenesteelement	4 543	4 591
Sum forfalt premie	117 389	148 580

NOTE 20 - GJENFORSIKRING

Det er inngått reassuransavtale med Gjensidige Forsikring ASA som etter nærmere regler dekker inntil TNOK 150 000 forårsaket av en hendelse hvor minst én person dør eller blir ufør. Pensjonskassen bærer en egenandel på TNOK 2 000. Premie for 2022 var TNOK 213.

NOTE 21 - OVERFØRINGER TIL ANDRE PENSJONSINNRETNINGER

Tall i hele tusen

	2022	2021
Overført premiereserve til andre	5 442	66 513
Overført andre avsetninger til andre	0	8 201
Sum overført til andre	5 442	74 714
Antall medlemmer	1	
Rettigheten for medlemmet i Oslo Areal ble sikret som fripolise gjennom pensjonskassens utløsningsavtale i Gjensidige Pensjonsforsikring.		

NOTE 22 - SPESIFIKASJON AV UTbetalte PENSJONER

Tall i hele tusen

	2022	2021
Alderspensjoner	116 502	112 627
Etterlattepensjoner	13 561	13 498
Uførepensjoner	10 978	11 537
Barnpensjoner	14	13
Premie AAP	105	54
Pensjon utbetalt for andre	0	-544
Mottatt refusjon fra NAV	0	-67
Sum pensjoner	141 159	137 118

NOTE 23 - FORVALTNINGS- OG ADMINISTRASJONSKOSTNADER

Tall i hele tusen

	2022	2021
Kundeportefølje		
Honorar og omkostninger verdipapirer	494	1 062
Honorar administrasjon og daglig ledelse Gabler	4 973	4 509
Honorar administrasjon øvrig	1	0
Honorar lovpålagt revisjon inkl.mva	256	238
Honorar revisor andre tjenester utenfor revisjon inkl. mva	25	0
Styrehonorar, inkl AGA	78	120
Betalingsformidling	7	6
Lønnskostnader	1 095	1 023
Pensjonskostnader	575	770
Driftspensjon	490	0
Kontingent, inkl. finanstilsynsavgift	199	189
Andre driftskostnader	81	105
Andre administrative kostnader	201	103
Sum administrasjonskostnader kundeportefølje	8 474	8 124
Selskapsportefølje		
Honorar og omkostninger verdipapirer	-5	12
Andre administrative kostnader	217	166
Sum administrasjonskostnader selskapsportefølje	212	178



This file is sealed with a digital signature.
The seal is a guarantee for the authenticity
of the document.

Document ID:
C4919CA56F7E4EF8A26538D8A916C620



NOTE 24 - RESULTATANALYSE OG OVERSKUDDSDDELING

Tall i hele tusen

	2022	2022	2022	2021
	Delbransje		Hovedbransje	
	Fripoliser	Foretakspensjonsordninger med investeringsvalg	Kollektiv rente- og pensjonsforsikring	Kollektiv rente- og pensjonsforsikring
Risikopremie UP	69	7 057	7 126	7 394
Tilskudd UP	-102	-2 443	-2 545	-1 930
Resultat uførerisiko	-33	4 614	4 581	5 465
Dødelighetsarv	-4 265	-30 564	-34 829	-33 846
Frigjort v/ død	1 982	25 845	27 826	24 761
Resultat opplevelsesrisiko	-2 284	-4 719	-7 003	-9 084
Risikopremie død	174	4 910	5 084	5 239
Tilskudd v/ død	0	-4 423	-4 423	-3 567
Resultat dødsrisiko	174	486	661	1 672
Risikoresultat før reassuranse			-1 761	-1 948
Reassuranse premie			-213	-229
Netto risikoresultat etter reassuranse			-1 974	-2 177
Annet			-1 102	1 687
Risikoresultat			-3 076	-490
Frigjort tilleggsavsetning ved død fripoliser			-602	-99
Risikounderskudd dekket av fripolisenes renteoverskudd			-212	-34
Risikounderskudd dekket av egenkapitalen			-2 263	-357
Risikoresultat (*)			-3 076	-490
(*) Det er felles risikoregnskap for kollektiv- og investeringsvalgporteføljen				
Renteresultat				
Netto finansinntekter	-2 145	-197 197	-199 343	122 193
(Til)/fra Kursreguleringsfond	12 498	0	12 498	-5 172
Sum garanterte renter reserve	-8 707	-68 701	-77 409	-77 911
Garanterte renter pensjonistenes overskuddsfond	0	-76	-76	-200
Renteunderskudd dekket av flyttede brannkasser	0	0	0	1 003
Renteresultat	1 646	-265 974	-264 329	39 913
Til oppskrivning av fripolisene	864	0		
Til egenkapitalen	216	-21 544		
Renteover- / underskudd til ny tilleggsavsetning	354	-244 005		
Risikounderskudd dekket av fripolisenes renteoverskudd	212	0		
Overskudd tilført premiefond og POF	0	-425		
Renteresultat	1 646	-265 974		
Kostnadsresultat				
Innbetalt premie	0	3 223	3 223	11 144
Frigjort ved pensjonsutbetalinger	1 714	3 537	5 250	4 271
Driftskostnader inkl forvaltningskostnader	0	0	-8 474	-8 124
Administrasjonsresultat			-1	7 290
Samlet resultat			-267 406	46 713
Premie for renterisiko	0	22 458	22 458	22 518
Fortjenestemargin for forsikringsrisiko	0	4 543	4 543	4 591
Frigjort tilleggsavsetning ved død	602	0	602	99
Frigjort tilleggsavsetning til oppskrivning	915	0	915	1 538
Renteresultat til/fra tilleggsavsetning	-354	244 005	243 651	-18 309
Økt administrasjonsreserve for fripolisene	-6 709	0	-6 709	0
Netto resultat	-5 547	271 006	-1 946	57 151



This file is sealed with a digital signature. The seal is a guarantee for the authenticity of the document.

Document ID:
C4919CA56F7E4EF8A26538D8A916C620



Disponering av tekniske resultater				
til premiefond	0	425	425	-6 766
til pensjonistenes overskuddsfond (POF)	0	0	0	-7 312
til premiereserve	-1 778	0	-1 778	-7 531
Resultat etter disponering	-1 778	425	-3 299	35 541
Teknisk resultat fra regnskap			-3 299	35 541
Resultat av ikke-teknisk regnskap			-5 642	1 900
Skattekostnad			1 943	-9 107
Andre resultatkomponenter			773	355
TOTALRESULTAT			-6 226	28 689
Overført fra/til egenkapital			6 226	-28 689

NOTE 25 - SKATT

Tall i hele tusen

Grunnlag for skattekostnad, endring i utsatt skatt og betalbar skatt	2022	2021
Resultat før skattekostnad	-8 941	37 441
+/- Permanente forskjeller	216	162
+/- Endring i midlertidige forskjeller	7 933	920
+/- Estimaterendringer knyttet til ytelsesbaserte pensjonsordninger	773	355
Benyttet fremførbart underskudd	0	0
= Grunnlag for årets betalbar skatt	-20	38 878

Forskjeller som inngår i grunnlag utsatt skatt/skattefordel		
Gevinst- og tapskonto	689	862
Regnskapsmessig verdi av pensjonsforpliktelsene	-5 349	-6 122
Midlertidig forskjell på finansielle instrumenter	-7 400	951
Fremførbart underskudd	-20	0
= Grunnlag for årets utsatt skatt	-12 080	-4 309

Beregnet utsatt skatt/skattefordel	-3 020	-1 077
Grunnlag formuesskatt	47 773	86 773
Årets avsatte formuesskatt	161	130
Årets avsatte betalbare skatt	0	9 720
Endring utsatt skatt/skattefordel	-1 943	-613
Korreksjon tidligere år	0	0
Årets skattekostnad	-1 943	9 107

NOTE 26 - TRANSAKSJONER MED NÆRSTÅENDE PARTNER

Tall i hele tusen

Pensjonskassen har mottatt innbetaling til premiefond/premie fra sine medlemselskap i år på TNOK 175 335.

Pensjonskassen har utløsningsavtale med Gjensidige Pensjonsforsikring AS.

Pensjonskassen har avtale med og betaler:

Gjensidige Forsikring ASA avtale om fakturering av interne tjenester for:	
- Mistral/Canon Print	67
- HR	72
Gjensidige Forsikring ASA avtale om reassuranse	213



This file is sealed with a digital signature.
The seal is a guarantee for the authenticity
of the document.

Document ID:
C4919CA56F7E4EF8A26538D8A916C620



NOTE 27 - ANSATTE, YTELSER OG LÅN TIL LEDENDE PERSONER

Tall i hele tusen

Pensjonskassen har 2 ansatte i 2022.

	2022	2021
Lønnskostnader	804	845
Pensjonskostnader	575	770
Arbeidsgiveravgift	148	129
Finansskatt	48	46
Andre personal kostnader	1	1
Sum lønns- og personalkostnader	1 576	1 791

Honorar til styremedlemmer for 2022 utgjorde TNOK 68. Det vil bli utbetalt TNOK 36 i styrehonorar i 2023, gjeldende 2022.

Marit E. Aasen Styremedlem TNOK 68

Administrasjonshonorar til Gabler Pensjonstjenester AS inkluderer arbeid utført av daglig leder i pensjonskassen. Daglig leder er ansatt i Gabler Pensjonstjenester AS og mottar ikke godtgjørelse direkte fra pensjonskassen.

Ingen medlemmer i styret eller andre avtale om bonus, lån, overskuddsdeling, opsjoner eller andre fordeler fra pensjonskassen, ut over styrehonorar og ytelser fra tjenestepensjonsordningen som pensjonskassen administrerer.

NOTE 28 - PENSJONSFORPLIKTELSER

Gjensidige Pensjonskasse er også forpliktet til å ha tjenestepensjonsordning etter lov om obligatorisk tjenestepensjon. Selskapets ordninger oppfyller kravene.

Innskuddsbasert pensjonsordning

Gjensidige Pensjonskasse har innskuddspensjon etter skatteloven.

Innskuddsplanen omfatter ansatte som fortsetter i sin stilling ut over opptjeningsalderen og utgjør 2 % av lønnen.

Kostnadsført innskudd utgjorde TNOK 12 i 2022. Aktive medlemmer : 1

Ytellesbasert pensjonsordning

Gjensidige Pensjonskasse har tjenestepensjonsforsikring etter skatteloven med opptjeningsalder 67 år.

Alderspensjon utgjør 70 prosent av pensjonsgrunnlaget basert på antall opptjeningsår og lønnsnivå ved pensjonsalder.

I tillegg har Gjensidige Pensjonskasse pensjonsforpliktelser ovenfor enkelte arbeidstakere utover den ordinære kollektivavtalen.

Dette gjelder ansatte med lavere pensjonsalder, med lønn over 12 G og tilleggspensjoner.

Det er mulig å søke om avtalefestet pensjon (AFP) fra fylte 62 år. AFP er klassifisert som en ikke-fondbasert ytelse.

Aktive medlemmer : 1

Antall pensjonister : 5

Pensjonskostnader og forpliktelser er bokført i henhold til IAS19.

Ved beregning av pensjonskostnader og netto pensjonsforpliktelser er følgende forutsetninger lagt til grunn.

Diskonteringsrente er satt på basis av avkastning på OMF-obligasjoner. Lønnsnivå, pensjonsregulering og G-regulering er basert på historiske observasjoner og forventet fremtidig inflasjon.



This file is sealed with a digital signature.
The seal is a guarantee for the authenticity
of the document.

Document ID:
C4919CA56F7E4EF8A26538D8A916C620



Økonomiske forutsetninger	2022	2021
1 Diskonteringsrente	3,73 %	1,98 %
2 Forventet avkastning pensjonsmidler	3,73 %	1,98 %
3 Årlig forventet lønnsvekst	3,70 %	3,00 %
4 Årlig forventet G-regulering	3,70 %	3,00 %
5 Årlig forventet regulering av pensjoner under utbetaling	0,00 %	0,00 %
6 Arbeidsgiversats	14,10 %	14,10 %
7 Tariff	K2013	K2013

Diskonteringsrente er den forutsetning som har størst innvirkning på verdien av pensjonsforpliktelsen.

Periodens pensjonskostnad	2022	2021
1 Årets pensjonsopptjening (Service Cost)	42	61
2 Arbeidsgiveravgift/Finansskatt av årets opptjening	0	12
3 Rentekostnad på pensjonsforpliktelsen	257	219
4 Forventet avkastning på pensjonsmidlene	-147	-128
12 Resultatført pensjonskostnad	153	164

Elementer i pensjonskostnaden	2022	2021
1 Pensjonsrelatert kostnad	42	73
2 Finansiell kostnad	111	92
3 Resultatført pensjonskostnad	153	164

Balanseført pensjonsforpliktelse	2022	2021
1 DBO ved periodens slutt sikrede planer	6 154	6 522
2 Midler ved periodens slutt	6 673	7 294
3 Netto pensjonsforpliktelse - underfinansiert (overfinansiert)	-519	-772
4 DBO ved periodens slutt usikrede planer	6 179	6 894
5 Ikke resultatført aktuært gevinst (tap)	-311	0
7 Balanseført pensjonsforpliktelse inkl Arbeidsgiveravgift/Finansskatt	5 349	6 122

Avstemming pensjonsforpliktelse	2022	2021
1 Balanseført pensjonsforpliktelse ved periodens begynnelse	6 122	7 055
2 Resultatført pensjonskostnad	153	164
3 Aktuært tap (gevinst) ført under andre resultatkomponenter	0	639
4 Innbetalinger inkl arb.g.avg og finansskatt	-435	-784
5 Utbetalt pensjon over drift ekskl. aga/FS	-491	-485
7 Øvrige bevegelser i perioden	0	-466
8 Balanseført pensjonsforpl. ved periodens slutt	5 349	6 122

Endringer i bokført pensjonsforpliktelse	-773	-933
--	------	------

Pensjonskostnader YTP	527	692
Pensjonskostnader AFP	15	14
Driftspensjon	490	0
Sum pensjonskostnad bokført som lønns- og personalkostnader.	1 032	706
Sum totalt bokførte pensjonskostnad	259	-227



This file is sealed with a digital signature.
The seal is a guarantee for the authenticity
of the document.

Document ID:
C4919CA56F7E4EF8A26538D8A916C620



Deloitte.

Deloitte AS
Dronning Eufemias gate 14
Postboks 221 Sentrum
NO-0103 Oslo
Norway

Tel: +47 23 27 90 00
www.deloitte.no

Til styret i Gjensidige Pensjonskasse

UAVHENGIG REVISORS BERETNING

Konklusjon

Vi har revidert Gjensidige Pensjonskasse årsregnskap som består av balanse per 31. desember 2022, resultatregnskap, egenkapitaloppstilling og kontantstrømpoppstilling for regnskapsåret avsluttet per denne datoen og noter til årsregnskapet, herunder et sammendrag av viktige regnskapsprinsipper.

Etter vår mening

- oppfyller årsregnskapet gjeldende lovkrav, og
- gir årsregnskapet et rettviseende bilde av selskapets finansielle stilling per 31. desember 2022, og av dets resultater og kontantstrømmer for regnskapsåret avsluttet per denne datoen i samsvar med regnskapslovens regler og god regnskapsskikk i Norge.

Grunnlag for konklusjonen

Vi har gjennomført revisjonen i samsvar med de internasjonale revisjonsstandardene International Standards on Auditing (ISA-ene). Våre oppgaver og plikter i henhold til disse standardene er beskrevet nedenfor under *Revisors oppgaver og plikter ved revisjonen av årsregnskapet*. Vi er uavhengige av selskapet slik det kreves i lov, forskrift og International Code of Ethics for Professional Accountants utstedt av the International Ethics Standards Board for Accountants (IESBA-reglene), og vi har overholdt våre øvrige etiske forpliktelser i samsvar med disse kravene. Innhentet revisjonsbevis er etter vår vurdering tilstrekkelig og hensiktsmessig som grunnlag for vår konklusjon.

Øvrig informasjon

Styret og daglig leder (ledelsen) er ansvarlige for informasjonen i årsberetningen. Øvrig informasjon omfatter informasjon i årsrapporten bortsett fra årsregnskapet og den tilhørende revisjonsberetningen. Vår konklusjon om årsregnskapet ovenfor dekker ikke informasjonen i årsberetningen.

I forbindelse med revisjonen av årsregnskapet er det vår oppgave å lese årsberetningen. Formålet er å vurdere hvorvidt det foreligger vesentlig inkonsistens mellom årsberetningen og årsregnskapet og den kunnskap vi har opparbeidet oss under revisjonen av årsregnskapet, eller hvorvidt informasjon i årsberetningen ellers fremstår som vesentlig feil. Vi har plikt til å rapportere dersom årsberetningen fremstår som vesentlig feil. Vi har ingenting å rapportere i så henseende.

Basert på kunnskapen vi har opparbeidet oss i revisjonen, mener vi at årsberetningen

- er konsistent med årsregnskapet og
- inneholder de opplysninger som skal gis i henhold til gjeldende lovkrav.

Ledelsens ansvar for årsregnskapet

Ledelsen er ansvarlig for å utarbeide årsregnskapet og for at det gir et rettviseende bilde i samsvar med regnskapslovens regler og god regnskapsskikk i Norge. Ledelsen er også ansvarlig for slik internkontroll som den finner nødvendig for å kunne utarbeide et årsregnskap som ikke inneholder vesentlig feilinformasjon, verken som følge av misligheter eller utilsiktede feil.

Ved utarbeidelsen av årsregnskapet må ledelsen ta standpunkt til selskapets evne til fortsatt drift og opplyse om forhold av betydning for fortsatt drift. Forutsetningen om fortsatt drift skal legges til grunn for årsregnskapet så lenge det ikke er sannsynlig at virksomheten vil bli avvirket.

Deloitte refers to one or more of Deloitte Touche Tohmatsu Limited ("DTTL"), its global network of member firms, and their related entities (collectively, the "Deloitte organization"). DTTL (also referred to as "Deloitte Global") and each of its member firms and related entities are legally separate and independent entities, which cannot obligate or bind each other in respect of third parties. DTTL and each DTTL member firm and related entity is liable only for its own acts and omissions, and not those of each other. DTTL does not provide services to clients. Please see www.deloitte.no to learn more.

© Deloitte AS

Registrert i Foretaksregisteret Medlemmer av Den norske Revisorforening
Organisasjonsnummer: 980 211 282

Perneo DokumentID: YJASZ-KZXMO-IO6FA-K4JLQ-YJFW0-JXAG8



Deloitte.

side 2
Uavhengig revisors beretning -
Gjensidige Pensjonskasse

Revisors oppgaver og plikter ved revisjonen av årsregnskapet

Vårt mål er å oppnå betryggende sikkerhet for at årsregnskapet som helhet ikke inneholder vesentlig feilinformasjon, verken som følge av misligheter eller utilsiktede feil, og å avgi en revisjonsberetning som inneholder vår konklusjon. Betryggende sikkerhet er en høy grad av sikkerhet, men ingen garanti for at en revisjon utført i samsvar med ISA-ene, alltid vil avdekke vesentlig feilinformasjon som eksisterer. Feilinformasjon kan oppstå som følge av misligheter eller utilsiktede feil. Feilinformasjon blir vurdert som vesentlig dersom den enkeltvis eller samlet med rimelighet kan forventes å påvirke økonomiske beslutninger som brukerne foretar basert på årsregnskapet.

Som del av en revisjon i samsvar med ISA-ene, utøver vi profesjonelt skjønn og utviser profesjonell skepsis gjennom hele revisjonen. I tillegg:

- identifiserer og vurderer vi risikoen for vesentlig feilinformasjon i regnskapet, enten det skyldes misligheter eller utilsiktede feil. Vi utformer og gjennomfører revisjonshandlinger for å håndtere slike risikoer, og innhenter revisjonsbevis som er tilstrekkelig og hensiktsmessig som grunnlag for vår konklusjon. Risikoen for at vesentlig feilinformasjon som følge av misligheter ikke blir avdekket, er høyere enn for feilinformasjon som skyldes utilsiktede feil, siden misligheter kan innebære samarbeid, forfalskning, bevisste utelatelser, uriktige fremstillinger eller overstyring av internkontroll.
- opparbeider vi oss en forståelse av den interne kontroll som er relevant for revisjonen, for å utforme revisjonshandlinger som er hensiktsmessige etter omstendighetene, men ikke for å gi uttrykk for en mening om effektiviteten av selskapets interne kontroll.
- evaluerer vi om de anvendte regnskapsprinsippene er hensiktsmessige og om regnskapsestimaterne og tilhørende noteopplysninger utarbeidet av ledelsen er rimelige.
- konkluderer vi på hensiktsmessigheten av ledelsens bruk av fortsatt drift-forutsetningen ved avleggelsen av årsregnskapet, basert på innhentede revisjonsbevis, og hvorvidt det foreligger vesentlig usikkerhet knyttet til hendelser eller forhold som kan skape tvil av betydning om selskapets evne til fortsatt drift. Dersom vi konkluderer med at det eksisterer vesentlig usikkerhet, kreves det at vi i revisjonsberetningen henleder oppmerksomheten på tilleggsopplysningene i årsregnskapet, eller, dersom slike tilleggsopplysninger ikke er tilstrekkelige, at vi modifierer vår konklusjon. Våre konklusjoner er basert på revisjonsbevis innhentet inntil datoen for revisjonsberetningen. Etterfølgende hendelser eller forhold kan imidlertid medføre at selskapet ikke fortsetter driften.
- evaluerer vi den samlede presentasjonen, strukturen og innholdet i årsregnskapet, inkludert tilleggsopplysningene, og hvorvidt årsregnskapet gir uttrykk for de underliggende transaksjonene og hendelsene på en måte som gir et rettviseende bilde.

Vi kommuniserer med styret blant annet om det planlagte omfanget av revisjonen og til hvilken tid revisjonsarbeidet skal utføres. Vi utveksler også informasjon om forhold av betydning som vi har avdekket i løpet av revisjonen, herunder om eventuelle svakheter av betydning i den interne kontrollen.

Oslo, 16. mars 2023
Deloitte AS

Gry Kjersti Berget
statsautorisert revisor

Penneo Dokumentnøkkel: YJASZ-KZXMO-IO6FA-K4JLQ-YJFW0-JXAG8



PENNEO

Signaturene i dette dokumentet er juridisk bindende. Dokument signert med "Penneo"™ - sikker digital signatur.
De signerende parter sin identitet er registrert, og er listet nedenfor.

"Med min signatur bekrefter jeg alle datoer og innholdet i dette dokument."

Gry Kjersti Berget

Statsautorisert revisor

Serienummer: 9578-5995-4-188360

IP: 46.212.xxx.xxx

2023-03-24 18:23:17 UTC



Penneo Dokumentnøkkel: YJASZ-KZXMO-IO6FA-K6JLQ-YJFWO-JXAG8

Dokumentet er signert digitalt, med **Penneo.com**. Alle digitale signatur-data i dokumentet er sikret og validert av den datamaskin-utregnede hash-verdien av det opprinnelige dokument. Dokumentet er låst og tids-stemplet med et sertifikat fra en betrodd tredjepart. All kryptografisk bevis er integrert i denne PDF, for fremtidig validering (hvis nødvendig).

Hvordan bekrefter at dette dokumentet er originalen?

Dokumentet er beskyttet av ett Adobe CDS sertifikat. Når du åpner dokumentet i

Adobe Reader, skal du kunne se at dokumentet er sertifisert av **Penneo e-signature service <penneo@penneo.com>**. Dette garanterer at innholdet i dokumentet ikke har blitt endret.

Det er lett å kontrollere de kryptografiske beviser som er lokalisert inne i dokumentet, med Penneo validator - <https://penneo.com/validator>