



## ÅRSREGNSKAPET FOR REGNSKAPSÅRET 2025 - GENERELL INFORMASJON

### Enheten

Organisasjonsnummer: 917 070 970  
Organisasjonsform: Aksjeselskap  
Foretaksnavn: NO PAIN NO GAIN AS  
Forretningsadresse: Sturødveien 24  
1622 GRESSVIK

### Regnskapsår

Årsregnskapets periode: 01.01.2025 - 31.12.2025

### Konsern

Mørselskap i konsern: Ja  
Konsernregnskap lagt ved: Nei

### Regnskapsregler

Regler for små foretak benyttet: Ja  
Benyttet ved utarbeidelsen av årsregnskapet til selskapet: Regnskapslovens alminnelige regler

### Årsregnskapet fastsatt av kompetent organ

Bekreftet av representant for selskapet: MAGNAR NILSEN CONSULTING AS

Dato for fastsettelse av årsregnskapet: 21.05.2026

### Grunnlag for avgivelse

År 2025: Årsregnskapet er elektronisk innlevert  
År 2024: Tall er hentet fra elektronisk innlevert årsregnskap fra 2025

*Det er ikke krav til at årsregnskapet m.v. som sendes til Regnskapsregisteret er undertegnet. Kontrollen på at dette er utført ligger hos revisor/enhetens øverste organ. Sikkerheten ivaretas ved at innsender har rolle/rettighet for innsending av årsregnskapet via Altinn, og ved at det bekreftes at årsregnskapet er fastsatt av kompetent organ.*

Brønnøysundregistrene, 28.05.2026





## Resultatregnskap

Beløp i: NOK	Note	2025	2024
<b>RESULTATREGNSKAP</b>			
<b>Inntekter</b>			
Salgsinntekt		11 840	67 706
Annen driftsinntekt		175 000	
<b>Sum inntekter</b>		<b>186 840</b>	<b>67 706</b>
<b>Kostnader</b>			
Lønnskostnad	2	4 266	15 941
Avskrivning av driftsmidler og immaterielle eiendeler	3	8 400	109 500
Annen driftskostnad		418 689	101 816
<b>Sum kostnader</b>		<b>431 355</b>	<b>227 257</b>
<b>Driftsresultat</b>		<b>-244 515</b>	<b>-159 551</b>
<b>Finansinntekter og finanskostnader</b>			
Annen finansinntekt			1 827
<b>Sum finansinntekter</b>			<b>1 827</b>
Annen rentekostnad		5 957	33 902
Annen finanskostnad		180 018	
<b>Sum finanskostnader</b>		<b>185 975</b>	<b>33 902</b>
<b>Netto finans</b>		<b>-185 975</b>	<b>-32 075</b>
<b>Resultat før skattekostnad</b>		<b>-430 489</b>	<b>-191 625</b>
Skattekostnad på resultat	4		
<b>Årsresultat</b>		<b>-430 489</b>	<b>-191 625</b>
<b>Årsresultat etter minoritetsinteresser</b>		<b>-430 489</b>	<b>-191 625</b>
<b>Totalresultat</b>		<b>-430 489</b>	<b>-191 625</b>
<b>Overføringer og disponeringer</b>			
Udekket tap		-430 489	-191 625
<b>Sum overføringer og disponeringer</b>		<b>-430 489</b>	<b>-191 625</b>



## Resultatregnskap

<b>Beløp i: NOK</b>	<b>Note</b>	<b>2025</b>	<b>2024</b>
---------------------	-------------	-------------	-------------

---



## Balanse

Beløp i: NOK	Note	2025	2024
<b>BALANSE - EIENDELER</b>			
<b>Anleggsmidler</b>			
<b>Immaterielle eiendeler</b>			
<b>Varige driftsmidler</b>			
Driftsløsøre, inventar o.a. utstyr	3		8 400
<b>Sum varige driftsmidler</b>			<b>8 400</b>
<b>Finansielle anleggsmidler</b>			
Investering i datterselskap		0	180 018
Lån til foretak i samme konsern			85 931
Andre langsiktige fordringer			86 400
<b>Sum finansielle anleggsmidler</b>			<b>352 349</b>
<b>Sum anleggsmidler</b>			<b>360 749</b>
<b>Omløpsmidler</b>			
<b>Varer</b>			
<b>Fordringer</b>			
Kundefordringer		2 133	2 133
Andre kortsiktige fordringer			1 606
<b>Sum fordringer</b>		<b>2 133</b>	<b>3 739</b>
<b>Bankinnskudd, kontanter og lignende</b>			
Bankinnskudd, kontanter o.l.	5	18 351	20 623
<b>Sum bankinnskudd, kontanter og lignende</b>		<b>18 351</b>	<b>20 623</b>
<b>Sum omløpsmidler</b>		<b>20 484</b>	<b>24 362</b>
<b>SUM EIENDELER</b>		<b>20 484</b>	<b>385 111</b>

## BALANSE - EGENKAPITAL OG GJELD

### Egenkapital



### Balanse

Beløp i: NOK	Note	2025	2024
<b>Innskutt egenkapital</b>			
Aksjekapital	6, 7	30 000	30 000
<b>Sum innskutt egenkapital</b>		<b>30 000</b>	<b>30 000</b>
<b>Opptjent egenkapital</b>			
Udekket tap	7	1 041 484	610 995
<b>Sum opptjent egenkapital</b>		<b>-1 041 484</b>	<b>-610 995</b>
<b>Sum egenkapital</b>	8	<b>-1 011 484</b>	<b>-580 995</b>
<b>Gjeld</b>			
<b>Langsiktig gjeld</b>			
<b>Annen langsiktig gjeld</b>			
Gjeld til kredittinstitusjoner			307 647
Øvrig langsiktig gjeld	2, 8	1 025 558	633 998
<b>Sum annen langsiktig gjeld</b>		<b>1 025 558</b>	<b>941 645</b>
<b>Sum langsiktig gjeld</b>		<b>1 025 558</b>	<b>941 645</b>
<b>Kortsiktig gjeld</b>			
Leverandørgjeld		5 712	15 416
Betalbar skatt	4		
Skyldig offentlige avgifter		698	8 485
Annen kortsiktig gjeld			560
<b>Sum kortsiktig gjeld</b>		<b>6 410</b>	<b>24 461</b>
<b>Sum gjeld</b>		<b>1 031 968</b>	<b>966 106</b>
<b>SUM EGENKAPITAL OG GJELD</b>		<b>20 484</b>	<b>385 111</b>



## Brønnøysundregistrene

### ÅRSREGNSKAP FOR REGNSKAPSÅRET 2025 - GENERELL INFORMASJON

Journalnummer: 2026 475916

#### Virksomheten

Organisasjonsnummer: 917 070 970  
Organisasjonsform: Aksjeselskap  
Foretaksnavn: NO PAIN NO GAIN AS  
Forretningsadresse: Sturødveien 24  
1622 GRESSVIK

#### Regnskapsår

Årsregnskapets periode: 01.01.2025 - 31.12.2025

#### Konsern

Morselskap i konsern: Ja  
Konsernregnskap lagt ved: Nei

#### Regnskapsregler

Regler for små foretak benyttet: Ja  
Benyttet ved utarbeidelsen av  
årsregnskapet: Regnskapslovens alminnelige regler

#### Årsregnskapet fastsatt av kompetent organ

Bekreftet av: MAGNAR NILSEN CONSULTING AS  
Dato for fastsettelse av årsregnskapet: 21.05.2026

#### Revisjon

Selskapet har besluttet at årsregnskapet  
ikke skal revideres: Ja  
Årsregnskapet er utarbeidet av ekstern  
autorisert regnskapsfører: Ja  
Ekstern autorisert regnskapsfører har i  
løpet av regnskapsåret bistått ved den  
løpende regnskapsføringen eller utført  
andre tjenester for selskapet enn å  
utarbeide årsregnskapet: Ja

#### Grunnlag for avgivelse

År 2025: Årsregnskap er elektronisk innlevert.  
År 2024: Tall er hentet fra elektronisk innlevert årsregnskap fra 2025.

*Virksomheten sitt øverste organ er ansvarlig for at årsregnskapet er signert.  
Det er mulig å levere årsregnskap uten signatur fordi sikkerheten for rett  
rapportering er ivarettatt ved at innsenderen har rolle/rettighet for innsending  
i Altinn. Navnet på representanten, som bekrefter at årsregnskapet er godkjent,  
er i tillegg oppgitt.*

Brønnøysundregistrene, 27.05.2026

---

Brønnøysundregistrene  
Postadresse: Postboks 900, 8910 Brønnøysund  
Telefon: 75 00 75 00  
E-post: firmapost@brreg.no Internett: www.brreg.no  
Organisasjonsnummer: 974 760 673



Organisasjonsnr: 917 070 970  
NO PAIN NO GAIN AS

## RESULTATREGNSKAP

<b>Beløp i: NOK</b>	<b>Note</b>	<b>2025</b>	<b>2024</b>
<b>RESULTATREGNSKAP</b>			
<b>Inntekter</b>			
Salgsinntekt		11 840	67 706
Annen driftsinntekt		175 000	
<b>Sum inntekter</b>		<b>186 840</b>	<b>67 706</b>
<b>Kostnader</b>			
Lønnskostnad	2	4 266	15 941
Avskrivning av driftsmidler og immaterielle eiendeler	3	8 400	109 500
Annen driftskostnad		418 689	101 816
<b>Sum kostnader</b>		<b>431 355</b>	<b>227 257</b>
<b>Driftsresultat</b>		<b>-244 515</b>	<b>-159 551</b>
<b>Finansinntekter og finanskostnader</b>			
Annen finansinntekt			1 827
<b>Sum finansinntekter</b>			<b>1 827</b>
Annen rentekostnad		5 957	33 902
Annen finanskostnad		180 018	
<b>Sum finanskostnader</b>		<b>185 975</b>	<b>33 902</b>
<b>Netto finans</b>		<b>-185 975</b>	<b>-32 075</b>
<b>Resultat før skattekostnad</b>		<b>-430 489</b>	<b>-191 625</b>
Skattekostnad på resultat	4		
<b>Årsresultat</b>		<b>-430 489</b>	<b>-191 625</b>
<b>Årsresultat etter minoritetsinteresser</b>		<b>-430 489</b>	<b>-191 625</b>
<b>Totalresultat</b>		<b>-430 489</b>	<b>-191 625</b>
<b>Overføringer og disponeringer</b>			
Udekket tap		-430 489	-191 625
<b>Sum overføringer og disponeringer</b>		<b>-430 489</b>	<b>-191 625</b>



Organisasjonsnr: 917 070 970  
NO PAIN NO GAIN AS

## BALANSE

Beløp i: NOK	Note	2025	2024
--------------	------	------	------

### BALANSE - EIENDELER

#### Anleggsmidler Immaterielle eiendeler

#### Varige driftsmidler

Driftsløsøre, inventar o. a. utstyr	3		8 400
<b>Sum varige driftsmidler</b>			<b>8 400</b>

#### Finansielle anleggsmidler

Investering i datterselskap	0	180 018	
Lån til foretak i samme konsern		85 931	
Andre langsiktige fordringer		86 400	
<b>Sum finansielle anleggsmidler</b>		<b>352 349</b>	

<b>Sum anleggsmidler</b>		<b>360 749</b>	
--------------------------	--	----------------	--

#### Omløpsmidler

#### Varer

#### Fordringer

Kundefordringer	2 133	2 133	
Andre kortsiktige fordringer		1 606	
<b>Sum fordringer</b>	<b>2 133</b>	<b>3 739</b>	

#### Bankinnskudd, kontanter og lignende

Bankinnskudd, kontanter o. l.	5	18 351	20 623
<b>Sum bankinnskudd, kontanter og lignende</b>		<b>18 351</b>	<b>20 623</b>

<b>Sum omløpsmidler</b>		<b>20 484</b>	<b>24 362</b>
-------------------------	--	---------------	---------------

<b>SUM EIENDELER</b>		<b>20 484</b>	<b>385 111</b>
----------------------	--	---------------	----------------

### BALANSE - EGENKAPITAL OG GJELD

#### Egenkapital

#### Innskutt egenkapital

Aksjekapital	6, 7	30 000	30 000
<b>Sum innskutt egenkapital</b>		<b>30 000</b>	<b>30 000</b>



<b>Opptjent egenkapital</b>			
Udekket tap	7	1 041 484	610 995
<b>Sum opptjent egenkapital</b>		<b>-1 041 484</b>	<b>-610 995</b>
<b>Sum egenkapital</b>	<b>8</b>	<b>-1 011 484</b>	<b>-580 995</b>
<b>Gjeld</b>			
<b>Langsiktig gjeld</b>			
<b>Annen langsiktig gjeld</b>			
Gjeld til			
kredittinstitusjoner			307 647
Øvrig langsiktig gjeld	2, 8	1 025 558	633 998
<b>Sum annen langsiktig gjeld</b>		<b>1 025 558</b>	<b>941 645</b>
<b>Sum langsiktig gjeld</b>		<b>1 025 558</b>	<b>941 645</b>
<b>Kortsiktig gjeld</b>			
Leverandørgjeld		5 712	15 416
Betalbar skatt	4		
Skyldig offentlige avgifter		698	8 485
Annen kortsiktig gjeld			560
<b>Sum kortsiktig gjeld</b>		<b>6 410</b>	<b>24 461</b>
<b>Sum gjeld</b>		<b>1 031 968</b>	<b>966 106</b>
<b>SUM EGENKAPITAL OG GJELD</b>		<b>20 484</b>	<b>385 111</b>



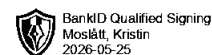
Organisasjonsnr: 917 070 970  
NO PAIN NO GAIN AS

NOTEOPPLYSNINGER - SELSKAP

- alle poster oppgitt i hele tall

Note

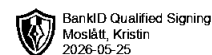
Antall årsverk i regnskapsåret  
0.00



# Årsregnskap 2025 No Pain No Gain AS

**Resultatregnskap  
Balanse  
Noter til regnskapet**

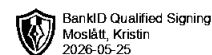
**Org.nr.: 917 070 970**



## Resultatregnskap

### No Pain No Gain AS


Driftsinntekter og driftskostnader	Note	2025	2024
Salgsinntekt		11 840	67 706
Annen driftsinntekt		175 000	0
<b>Sum driftsinntekter</b>		<b>186 840</b>	<b>67 706</b>
Lønnskostnad	2	4 266	15 941
Avskrivning av driftsmidler og immaterielle eiendeler	3	8 400	109 500
Annen driftskostnad		418 689	101 816
<b>Sum driftskostnader</b>		<b>431 355</b>	<b>227 257</b>
<b>Driftsresultat</b>		<b>-244 515</b>	<b>-159 551</b>
<b>Finansinntekter og finanskostnader</b>			
Annen finansinntekt		0	1 827
Annen rentekostnad		5 957	33 902
Annen finanskostnad		180 018	0
<b>Resultat av finansposter</b>		<b>-185 975</b>	<b>-32 075</b>
Resultat før skattekostnad		-430 489	-191 625
<b>Resultat</b>		<b>-430 489</b>	<b>-191 625</b>
<b>Årsresultat</b>		<b>-430 489</b>	<b>-191 625</b>
<b>Overføringer</b>			
Overført til udekket tap		430 489	191 625
<b>Sum overføringer</b>		<b>-430 489</b>	<b>-191 625</b>



## Balanse

### No Pain No Gain AS

Eiendeler	Note	2025	2024
<b>Anleggsmidler</b>			
<b>Varige driftsmidler</b>			
Driftsløsøre, inventar o.a. utstyr	3	0	8 400
<b>Sum varige driftsmidler</b>		<b>0</b>	<b>8 400</b>
<b>Finansielle anleggsmidler</b>			
Investeringer i datterselskap		0	180 018
Lån til foretak i samme konsern		0	85 931
Andre langsiktige fordringer		0	86 400
<b>Sum finansielle anleggsmidler</b>		<b>0</b>	<b>352 349</b>
<b>Sum anleggsmidler</b>		<b>0</b>	<b>360 749</b>
<b>Omløpsmidler</b>			
<b>Fordringer</b>			
Kundefordringer		2 133	2 133
Andre kortsiktige fordringer		0	1 606
<b>Sum fordringer</b>		<b>2 133</b>	<b>3 739</b>
Bankinnskudd, kontanter o.l.	5	18 351	20 623
<b>Sum omløpsmidler</b>		<b>20 484</b>	<b>24 362</b>
<b>Sum eiendeler</b>		<b>20 484</b>	<b>385 111</b>



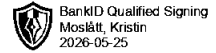
## Balanse

### No Pain No Gain AS

Egenkapital og gjeld	Note	2025	2024
<b>Egenkapital</b>			
<b>Innskutt egenkapital</b>			
Aksjekapital	6, 7	30 000	30 000
<b>Sum innskutt egenkapital</b>		<b>30 000</b>	<b>30 000</b>
<b>Opptjent egenkapital</b>			
Udekket tap	7	-1 041 484	-610 995
<b>Sum opptjent egenkapital</b>		<b>-1 041 484</b>	<b>-610 995</b>
<b>Sum egenkapital</b>	<b>8</b>	<b>-1 011 484</b>	<b>-580 995</b>
<b>Gjeld</b>			
<b>Annen langsiktig gjeld</b>			
Gjeld til kredittinstitusjoner		0	307 647
Øvrig langsiktig gjeld	2, 8	1 025 558	633 998
<b>Sum annen langsiktig gjeld</b>		<b>1 025 558</b>	<b>941 645</b>
<b>Kortsiktig gjeld</b>			
Leverandørgjeld		5 712	15 416
Skyldig offentlige avgifter		698	8 485
Annen kortsiktig gjeld		0	560
<b>Sum kortsiktig gjeld</b>		<b>6 410</b>	<b>24 461</b>
<b>Sum gjeld</b>		<b>1 031 968</b>	<b>966 106</b>
<b>Sum egenkapital og gjeld</b>		<b>20 484</b>	<b>385 111</b>

Moss, 21.04.2026  
Styret i No Pain No Gain AS

\_\_\_\_\_  
Kristin Moslåt  
styreleder/daglig leder



## No Pain No Gain AS

### Noter til regnskapet pr 31.12.2025

#### Regnskapsprinsipper

Årsregnskapet er satt opp i samsvar med regnskapsloven og etter god regnskapsskikk for små foretak, jf GRS 8.

#### Driftsinntekter og kostnader

Inntektsføring skjer etter opptjeningsprinsippet som normalt vil være leveringstidspunktet for varer og tjenester. Kostnader medtas etter sammenstillingsprinsippet, dvs. at kostnader medtas i samme periode som tilhørende inntekter inntektsføres.

#### Hovedregel for vurdering og klassifisering av eiendeler og gjeld

Eiendeler bestemt til varig eie eller bruk er klassifisert som anleggsmidler. Andre eiendeler er klassifisert som omløpsmidler. Fordringer som skal tilbakebetales innen et år er uansett klassifisert som omløpsmidler. Ved klassifisering av kortsiktig og langsiktig gjeld er analoge kriterier lagt til grunn.

Anleggsmidler vurderes til anskaffelseskost, men nedskrives til virkelig verdi når verdifallet forventes ikke å være forbigående. Anleggsmidler med begrenset økonomisk levetid avskrives planmessig. Langsiktig gjeld balanseføres til nominelt mottatt beløp på etableringstidspunktet.

Omløpsmidler vurderes til laveste av anskaffelseskost og virkelig verdi. Kortsiktig gjeld balanseføres til nominelt mottatt beløp på etableringstidspunktet.

Enkelte poster er vurdert etter andre regler. Postene det gjelder vil være blant de postene som omhandles nedenfor.

#### Varige driftsmidler

Varige driftsmidler avskrives over forventet økonomisk levetid. Avskrivningene er som hovedregel fordelt lineært over antatt økonomisk levetid.

#### Fordringer

Kundefordringer og andre fordringer oppføres til pålydende etter fradrag for avsetning til forventet tap. Avsetning til tap gjøres på grunnlag av en individuell vurdering av de enkelte fordringene. I tillegg gjøres det for øvrige kundefordringer en uspesifisert avsetning for å dekke antatt tap.

#### Pensjoner

Pensjonsordninger finansiert via sikrede ordninger er ikke balanseført. Pensjonspremien anses i disse tilfeller som pensjonskostnad og klassifiseres sammen med lønnskostnader.

#### Skatt

Skattekostnaden i resultatregnskapet omfatter både periodens betalbare skatt og endring i utsatt skatt. Utsatt skatt er beregnet med 22 % på grunnlag av de midlertidige forskjeller som eksisterer mellom regnskapsmessige og skattemessige verdier, samt ligningsmessig underskudd til fremføring ved utgangen av regnskapsåret. Skatteøkende og skattereduserende midlertidige forskjeller som reverserer eller kan reversere i samme periode er utlignet og nettoført.



## No Pain No Gain AS

### Noter til regnskapet pr 31.12.2025

#### Note 1 Virksomhetens art og lokalisering

No Pain No Gain AS er et selskap der virksomheten omfatter helsetjenester herunder sosionomtjenester, kurs og foredrags virksomhet, samt konsulenttjenester og øvrige tjenester som naturlig står i forbindelse med dette. Selskapet er lokalisert i Fredrikstad kommune.

#### Note 2 Lønnskostnader, antall ansatte, godtgjørelser, lån til ansatte m.m.

Lønnskostnader	2025	2024
Lønninger	-30 278	0
Arbeidsgiveravgift	4 266	15 941
Andre ytelser	30 278	0
<b>Sum</b>	<b>4 266</b>	<b>15 941</b>

Gjennomsnittlig antall årsverk: 0


Selskapet er ikke pliktig til å ha tjenstepensjonsordning etter lov om obligatorisk tjenstepensjon. Aksjonær har ytt lån til selskapet med kr. 780 558. Lånet er ikke renteberegnet.

#### Note 3 Anleggsmidler

	Goodwill	Driftsløsøre, inventar ol.	Sum
Anskaffelseskost pr. 01.01.25	400 000	557 970	957 970
- Avgang i året		519 790	519 790
<b>= Anskaffelseskost 31.12.25</b>	<b>400 000</b>	<b>38 180</b>	<b>438 180</b>
Akkumulerte avskrivninger 31.12.25	400 000	38 180	438 180
<b>= Bokført verdi 31.12.25</b>	<b>0</b>	<b>0</b>	<b>0</b>
Årets ordinære avskrivninger		8 400	8 400
Økonomisk levetid	5 år	5 år	

#### Note 4 Skatt

Årets skattekostnad	2025	2024
Resultatført skatt på ordinært resultat:		
Betalbar skatt	0	0
Endring i utsatt skattefordel	0	0
<b>Skattekostnad ordinært resultat</b>	<b>0</b>	<b>0</b>
Skattepliktig inntekt:		
Resultat før skatt	-430 489	-191 625
Permanente forskjeller	523 827	0
Endring i midlertidige forskjeller	-172 662	40 986
<b>Skattepliktig inntekt</b>	<b>-79 324</b>	<b>-150 639</b>



## No Pain No Gain AS

### Noter til regnskapet pr 31.12.2025

Betalbar skatt i balansen:		
Betalbar skatt på årets resultat	0	0
<b>Sum betalbar skatt i balansen</b>	<b>0</b>	<b>0</b>

Skatteeffekten av midlertidige forskjeller og underskudd til fremføring som har gitt opphav til utsatt skatt og utsatte skattefordeler, spesifisert på typer av midlertidige forskjeller

	2025	2024	Endring
Varige driftsmidler	-42 950	-215 612	-172 662
<b>Sum</b>	<b>-42 950</b>	<b>-215 612</b>	<b>-172 662</b>
Akkumulert fremførbart underskudd	-571 398	-492 074	79 324
Inngår ikke i beregningen av utsatt skatt	614 348	707 686	93 338
<b>Utsatt skattefordel (22 %)</b>	<b>0</b>	<b>0</b>	<b>0</b>

I henhold til God regnskapsskikk for små foretak balanseføres ikke utsatt skattefordel.

#### Note 5 Bundne bankinnskudd

	2025	2024
I posten inngår bundne bankinnskudd med NOK	0	2 495

#### Note 6 Aksjonærtabel

Aksjekapitalen i No Pain No Gain AS pr. 31.12. 2025 består av:

	Antall	Pålydende	Bokført
Ordinære aksjer	100	300,00	30 000
<b>Sum</b>	<b>100</b>		<b>30 000</b>


#### Eierstruktur

De største aksjonærene i % pr. 31.12 var:

	Ordinære	Eierandel	Stemmeandel
Kristin Moslåt	100	100,0	100,0
<b>Totalt antall aksjer</b>	<b>100</b>	<b>100,0</b>	<b>100,0</b>

Aksjer eiet av medlemmer i styret og daglig leder:

Navn	Verv	Ordinære
Kristin Moslåt	styreleder/daglig leder	100



## No Pain No Gain AS

### Noter til regnskapet pr 31.12.2025

#### Note 7 Egenkapital

	Aksjekapital	Udekket tap	Sum egenkapital
Pr 01.01.2025	30 000	-610 995	-580 995
Årets resultat		-430 489	-430 489
<b>Pr 31.12.2025</b>	<b>30 000</b>	<b>-1 041 484</b>	<b>-1 011 484</b>

#### Note 8 Forutsetning om fortsatt drift

Årets resultat er et underskudd på kr. 413 209,12. Egenkapitalen er negativ. Det jobbes med nye prosjekter som forventes å gi inntekter. Av annen gjeld på kr. 1 025 558 er kr 780 558 gjeld til eneksjonær. Kr 245 000 er gjeld til Thomsen Lie Holding AS. Eneaksjonær har garantert for denne gjelden Styret legger til grunn fortsatt drift ved avleggelse av regnskapet for 2025.