



ÅRSREGNSKAPET FOR REGNSKAPSÅRET 2023 - GENERELL INFORMASJON

Enheten

Organisasjonsnummer:	966 614 587
Organisasjonsform:	Samvirkeforetak
Foretaksnavn:	COOP LEKA SA
Forretningsadresse:	7994 LEKA

Regnskapsår

Årsregnskapets periode:	01.01.2023 - 31.12.2023
-------------------------	-------------------------

Konsern

Morselskap i konsern:	Nei
-----------------------	-----

Regnskapsregler

Regler for små foretak benyttet:	Ja
Benyttet ved utarbeidelsen av årsregnskapet til selskapet:	Regnskapslovens alminnelige regler

Årsregnskapet fastsatt av kompetent organ

Bekreftet av representant for selskapet:	Lars Erik Holand
Dato for fastsettelse av årsregnskapet:	29.04.2024

Grunnlag for avgivelse

År 2023: Årsregnskapet er elektronisk innlevert
År 2022: Tall er hentet fra elektronisk innlevert årsregnskap fra 2023

Det er ikke krav til at årsregnskapet m.v. som sendes til Regnskapsregisteret er undertegnet. Kontrollen på at dette er utført ligger hos revisor/enhetens øverste organ. Sikkerheten ivaretas ved at innsender har rolle/rettighet for innsending av årsregnskapet via Altinn, og ved at det bekreftes at årsregnskapet er fastsatt av kompetent organ.

Brønnøysundregistrene, 05.06.2025



Resultatregnskap

Beløp i: NOK	Note	2023	2022
RESULTATREGNSKAP			
Inntekter			
Salgsinntekt		14 154 874	14 598 092
Kjøpsbonus til egne medlemmer		-175 572	-203 718
Annen driftsinntekt		136 459	194 157
Sum inntekter		14 115 761	14 588 532
Kostnader			
Varekostnad		11 233 098	11 708 740
Lønnskostnad	4	1 853 874	1 873 283
Avskrivning av driftsmidler	5	213 670	192 073
Annen driftskostnad		691 347	750 850
Sum kostnader		13 991 989	14 524 945
Driftsresultat		123 772	63 586
Finansinntekter og finanskostnader			
Annen renteinntekt		368 685	216 384
Sum finansinntekter		368 685	216 384
Annen rentekostnad		101 742	23 706
Sum finanskostnader		101 742	23 706
Netto finans		266 943	192 678
Ordinært resultat før skattekostnad		390 715	256 264
Skattekostnad på resultat	6	127 090	90 027
Ordinært resultat etter skattekostnad		263 625	166 237
Årsresultat	7	263 625	166 237
Årsresultat etter minoritetsinteresser		263 625	166 237
Totalresultat		263 625	166 237
Overføringer og disponeringer			



Resultatregnskap

Beløp i: NOK	Note	2023	2022
Avsatt til annen egenkapital		263 625	166 237
Sum overføringer og disponeringer	7	263 625	166 237



Balanse

Beløp i: NOK	Note	2023	2022
BALANSE - EIENDELER			
Anleggsmidler			
Immaterielle eiendeler			
Utsatt skattefordel	6	179 355	178 922
Sum immaterielle eiendeler		179 355	178 922
Varige driftsmidler			
Tomter, bygninger o.a. fast eiendom	5	1 081 866	922 156
Driftsløsøre, inventar o.a. utstyr	5	664 549	737 979
Sum varige driftsmidler		1 746 415	1 660 135
Finansielle anleggsmidler			
Investeringer i aksjer og andeler		18 400	18 400
Andelsinnskudd i Coop Norge SA		345 817	345 817
Sum finansielle anleggsmidler		364 217	364 217
Sum anleggsmidler		2 289 987	2 203 274
Omløpsmidler			
Varer			
Sum varer	8	2 000 216	1 790 009
Fordringer			
Kundefordringer		88 907	72 482
Andre kortsiktige fordringer		31 005	13 192
Sum fordringer		119 912	85 674
Bankinnskudd, kontanter og lignende			
Bankinnskudd, kontanter o.l.		9 624 932	9 774 582
Sum bankinnskudd, kontanter og lignende		9 624 932	9 774 582
Sum omløpsmidler		11 745 060	11 650 265
SUM EIENDELER		14 035 047	13 853 539



Balanse

Beløp i: NOK	Note	2023	2022
BALANSE - EGENKAPITAL OG GJELD			
Egenkapital			
Innskutt egenkapital			
Medlemmenes ansvarsinnskudd	7	101 308	97 922
Sum innskutt egenkapital		101 308	97 922
Opptjent egenkapital			
Annen egenkapital	7	6 860 265	6 596 640
Sum opptjent egenkapital		6 860 265	6 596 640
Sum egenkapital	7	6 961 573	6 694 561
Gjeld			
Langsiktig gjeld			
Annen langsiktig gjeld			
Konvertible lån	8	5 425 602	6 179 669
Sum annen langsiktig gjeld		5 425 602	6 179 669
Sum langsiktig gjeld		5 425 602	6 179 669
Kortsiktig gjeld			
Leverandørgjeld		896 371	402 602
Betalbar skatt	6	127 523	84 826
Skyldig offentlige avgifter		111 981	82 296
Utbytte		206 409	212 487
Annen kortsiktig gjeld		305 588	197 099
Sum kortsiktig gjeld		1 647 872	979 309
Sum gjeld		7 073 474	7 158 978
SUM EGENKAPITAL OG GJELD		14 035 047	13 853 539



Brønnøysundregistrene

ÅRSREGNSKAP FOR REGNSKAPSÅRET 2023 - GENERELL INFORMASJON

Journalnummer: 2024 389291

Enheten

Organisasjonsnummer: 966 614 587
Organisasjonsform: Samvirkeforetak
Foretaksnavn: COOP LEKA SA
7994 LEKA

Regnskapsår

Årsregnskapets periode: 01.01.2023 - 31.12.2023

Konsern

Morselskap i konsern: Nei

Regnskapsregler

Regler for små foretak benyttet: Ja
Benyttet ved utarbeidelsen av
årsregnskapet til selskapet: Regnskapslovens alminnelige regler

Årsregnskapet fastsatt av kompetent organ

Bekreftet av representant for selskapet: Lars Erik Holand
Dato for fastsettelse av årsregnskapet: 29.04.2024

Grunnlag for avgivelse

År 2023: Årsregnskap er elektronisk innlevert.
År 2022: Tall er hentet fra elektronisk innlevert årsregnskap fra 2023.

Det er ikke krav til at årsregnskapet m.v. som sendes til Regnskapsregisteret er undertegnet. Kontrollen på at dette er utført ligger hos revisor/enhetens øverste organ. Sikkerheten ivaretas ved at innsender har rolle/rettighet for innsending av årsregnskapet via Altinn, og ved at det bekreftes at årsregnskapet er fastsatt av kompetent organ.

Brønnøysundregistrene, 28.05.2024



Organisasjonsnr: 966 614 587
COOP LEKA SA

RESULTATREGNSKAP

Beløp i: NOK	Note	2023	2022
RESULTATREGNSKAP			
Inntekter			
Salgsinntekt		14 154 874	14 598 092
Kjøpsbonus til egne medlemmer		-175 572	-203 718
Annen driftsinntekt		136 459	194 157
Sum inntekter		14 115 761	14 588 532
Kostnader			
Varekostnad		11 233 098	11 708 740
Lønnskostnad	4	1 853 874	1 873 283
Avskrivning av driftsmidler	5	213 670	192 073
Annen driftskostnad		691 347	750 850
Sum kostnader		13 991 989	14 524 945
Driftsresultat		123 772	63 586
Finansinntekter og finanskostnader			
Annen renteinntekt		368 685	216 384
Sum finansinntekter		368 685	216 384
Annen rentekostnad		101 742	23 706
Sum finanskostnader		101 742	23 706
Netto finans		266 943	192 678
Ordinært resultat før skattekostnad			
Skattekostnad på resultat	6	127 090	90 027
Ordinært resultat etter skattekostnad		263 625	166 237
Årsresultat	7	263 625	166 237
Årsresultat etter minoritetsinteresser		263 625	166 237
Totalresultat		263 625	166 237
Overføringer og disponeringer			
Avsatt til annen egenkapital		263 625	166 237
Sum overføringer og disponeringer	7	263 625	166 237



Organisasjonsnr: 966 614 587
COOP LEKA SA

BALANSE

Beløp i: NOK	Note	2023	2022
BALANSE - EIENDELER			
Anleggsmidler			
Immaterielle eiendeler			
Utsatt skattefordel	6	179 355	178 922
Sum immaterielle eiendeler		179 355	178 922
Varige driftsmidler			
Tomter, bygninger o.a. fast eiendom	5	1 081 866	922 156
Driftsløsøre, inventar o. a. utstyr	5	664 549	737 979
Sum varige driftsmidler		1 746 415	1 660 135
Finansielle anleggsmidler			
Investeringer i aksjer og andeler		18 400	18 400
Andelsinnskudd i Coop Norge SA		345 817	345 817
Sum finansielle anleggsmidler		364 217	364 217
Sum anleggsmidler		2 289 987	2 203 274
Omløpsmidler			
Varer			
Sum varer	8	2 000 216	1 790 009
Fordringer			
Kundefordringer		88 907	72 482
Andre kortsiktige fordringer		31 005	13 192
Sum fordringer		119 912	85 674
Bankinnskudd, kontanter og lignende			
Bankinnskudd, kontanter o. l.		9 624 932	9 774 582
Sum bankinnskudd, kontanter og lignende		9 624 932	9 774 582
Sum omløpsmidler		11 745 060	11 650 265
SUM EIENDELER		14 035 047	13 853 539

BALANSE - EGENKAPITAL OG GJELD

Egenkapital



Innskutt egenkapital			
Medlemmenes ansvarsinnskudd	7	101 308	97 922
Sum innskutt egenkapital		101 308	97 922
Opptjent egenkapital			
Annen egenkapital	7	6 860 265	6 596 640
Sum opptjent egenkapital		6 860 265	6 596 640
Sum egenkapital	7	6 961 573	6 694 561
Gjeld			
Langsiktig gjeld			
Annen langsiktig gjeld			
Konvertible lån	8	5 425 602	6 179 669
Sum annen langsiktig gjeld		5 425 602	6 179 669
Sum langsiktig gjeld		5 425 602	6 179 669
Kortsiktig gjeld			
Leverandørgjeld		896 371	402 602
Betalbar skatt	6	127 523	84 826
Skyldig offentlige avgifter		111 981	82 296
Utbytte		206 409	212 487
Annen kortsiktig gjeld		305 588	197 099
Sum kortsiktig gjeld		1 647 872	979 309
Sum gjeld		7 073 474	7 158 978
SUM EGENKAPITAL OG GJELD		14 035 047	13 853 539



Organisasjonsnr: 966 614 587
COOP LEKA SA

NOTEOPPLYSNINGER - SELSKAP - alle poster oppgitt i hele tall

Note
3

Antall årsverk i regnskapsåret
4.00

Sum Beløp

Balanseført verdi 31.12. Varige driftsmidler Immaterielle eiend.

Konsernregnskap

Morselskapet sitt navn

Forretningskontor for morselskapet

Begrunnelse for at datterselskap er utelatt fra konsolideringen

Samlet beløp - tilknyttet selskap Årets Fjorårets

Samlet beløp - foretak i samme konsern Årets Fjorårets

Samlet beløp - foretak i samme konsern Årets Fjorårets

Samlet beløp - felles kontrollert virksomhet Årets Fjorårets

Pantstillelse Beløp

Beholdning av egne aksjer Antall Pålydende Andel av aksjek.



Årsmøte i Coop Leka SA

Tirsdag den 30.04.2024 KL. 20.00

STED: Kafferom Coop Leka

**HVIS IKKE DET KOMMER MINIMUM 20 STEMMEBERETTIGE, VIL DET
BLI AVHOLDT EKSTRAORDINERT ÅRSMØTE KL 20.30**

Sakliste:

1. Åpning
2. Godkjenning av innkalling og sakliste
3. Valg av møteleder og referent, samt 2 medl. til å underskrive møteboka
4. Årsmelding 2023
5. Regnskap for 2023
6. Budsjett for 2024
7. Kjøpebonus for 2024 – orientering
8. Evt. innkomne forslag,
(må være sendt styret innen xx.xx.2023)
9. Valg i henhold til vedtekter. (se valgoversikt bak i årsberetningen)

Etter årsmøtet blir det servert kaffe og kake.

VEL MØTT!

Styret.

Årsberetning - generelle momenter

ANTALL SAMVIRKELAG/MEDLEMMER

Pr. 31.12.2022 var 59 samvirke­lag medlemmer av Coop Norge. Det har vært en nedgang i 2021 på 3 lag som følge av 2 fusjoner og 1 avvikling.

Ved utgangen av 2022 var det 2 066 651 medlemmer i norske samvirke­lag tilknyttet Coop Norge. Tilsvarende tall for foregående år (2021) var 1 962 909.

KONSUMPRISINDEKSEN 2022 (KILDE SSB, 11.1.2023)

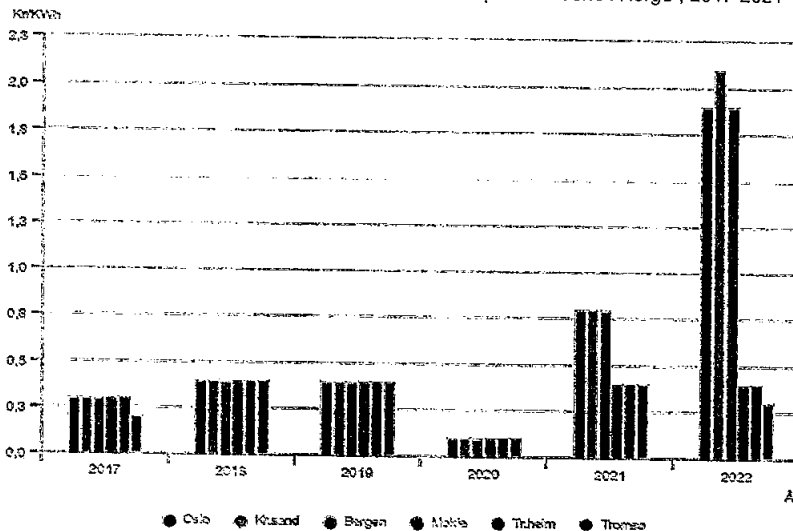
Årsveksten i konsum­prisindeksen (KPI) endte på 5,8 prosent i 2022. Dette er 2,3 prosentpoeng høyere enn årsveksten i 2021. En kraftigere årsvekst i KPI er ikke målt siden 1988. De fleste varer og tjenester steg i pris, men spesielt høye energi- og matvarepriser bidro til sterk konsum­prisvekst i 2022.

KPI justert for avgifts­endringer og uten energivarer, KPI-JAE, steg 3,9 prosent i samme periode, og det er aldri blitt målt høyere årsvekst i denne indikatoren siden SSB begynte å lage den i 2001.

I 2022 var det prisene på norske varer, inkludert energivarer, som bidro mest til at årsveksten i KPI endte på 5,8 prosent. Dette betyr ikke at prisveksten for denne gruppen er drevet kun av innenlandske forhold. Prisene på både energi- og matvarer som produseres i Norge, for eksempel, henger i stor grad sammen med internasjonale forhold. Men prisutviklingen på de norske varene var særlig drevet av stigende priser på strøm og drivstoff. De norske varene står for om lag 19 prosent av den såkalte handlekurven som utgjør KPI, og inkluderer strøm- og andre energivarer, mange matvarer og diverse andre forbruksvarer som blir produsert i Norge. Denne gruppen bidro også i 2021 mest til oppgangen i KPI.

Fioråret var preget av svært høye strømpriser. Spesielt i de sørlige prisområdene har spotprisen nådd høyder som aldri har blitt observert tidligere, og det har vært store prisforskjeller mellom nord og sør gjennom året (se Figur 1). Begrensninger i kraftnettet, samt en gjennomgående bedre ressurs­situasjon for kraftproduksjonen i nord enn i sør i 2022 er viktige årsaker til dette. Fra 2021 til 2022 økte prisene på elektrisitet inkludert nettleie målt i KPI 19,0 prosent. Pris­oppgangen ble dempet av strømstøtte­ordningen som ble innført i desember 2021.

Figur 1. Gjennomsnittlige spotpriser for strøm i de ulike prisområdene i Norge¹, 2017-2021



¹ Merk at de gjennomsnittlige spotprisene fra kraftbørsen Nordpool ikke er inkludert strømstøtte. Prisnivået som er illustrert i figuren for 2022 er dermed ikke representativ for strømregningen til konsumentene, ettersom figuren kun er basert på spotprisene for strøm i markedet.



En annen energivare som har vært med på å trekke prisveksten betydelig opp i 2022 er drivstoff. I 2022 var prisene på bensin og diesel henholdsvis 29,4 og 39,5 prosent dyrere sammenlignet med 2021.

Historisk høy prisvekst på matvarer i 2022 må ses i sammenheng med flere faktorer. Økte priser på råvarer, gjødsei, transport og energi har bidratt til økte kostnader i alle ledd i verdikjeden. Videre har internasjonale forhold, som krigen i Ukraina, tørke og reduserte avlinger påvirket den samlede varetilgangen gjennom året, og bidratt til økte priser. Fra 2021 til 2022 ble det målt en uvanlig høy og bred prisvekst på matvarer og alkoholfrie drikkevarer som samlet steg med 6,5 prosent.

Fra 2021 til 2022 har prisene på kjøtt økt 9,9 prosent, brød og kornprodukter steg 7,4 prosent og melk, ost og egg samlet med 5,0 prosent.

SSB - Mer informasjon

OMSETNING OG MARKEDSANDEL

Samvirkelegene ser ut til å få en samlet omsetning i 2022 på omtrent 53,7 milliarder kroner. Dette er en nedgang på 2,6 % fra 2021. I tillegg kommer omsetningen fra Norsk Butikkdrift AS, som er eid av Coop Norge SA. Hvis vi inkluderer Norsk Butikkdrift AS, blir den samlede omsetningen på omtrent 62,2 milliarder kroner. Det ser p.t. ut som at Coop sin markedsandel på dagligvare er redusert fra rekordhøye 29,6 % i 2021 til 29,5 % i 2022.

MAKROØKONOMISKE HOVEDSTØRRELSER (KILDE SSB, 9.12.2022)

Norsk økonomi preges av lav arbeidsledighet, høy konsumprisvekst, fallende boligpriser og økende renter (rentetopp på 3 prosent i starten av 2023). På kort sikt ventes en moderat nedgang i økonomien, men BNP Fastland-Norge anslås likevel å være konjunktunnøytral de neste årene.

Nedenfor vises prosentvis endring tidligere år og forventning fremover før for noen makroøkonomiske prognoser for 2020-2024.

Prognoser	2020	2021	2022	2023	2024	2025
BNP Fastlands-Norge	-0,7	4,1	3,8	1,2	1,6	1,2
Arbeidsledighet	4,6	4,4	3,3	3,7	3,7	4,1
Konsumprisindeks	1,3	3,5	5,8	4,9	1,1	1,8
Årslønn	3,1	3,5	3,9	4,7	3,8	3,5
Pengemarkedsrente	0,7	0,5	2,0	3,3	2,7	2,4

VÅRT EGET LAG

Coop Leka SA driver dagligvareforretning (Coop Marked) med tillegg av noe spesialvarer, drivstoff og landbruksvarer, apotekutsalg og medisinutlevering for Vitus apotek Rørvik og pakkeutlevering for Postnord Logistics AS. Årets omsetning er redusert fra kr. 14.588. mill. i fjor, til kr. 14.154. mill. i år, en reduksjon på ca. 2,9 %. Driftsresultatet viser et overskudd på kr. 263625,-, og bruttofortjenesten er 20,64 % Dette gir et årsresultat på kr. 263625,- som foreslås overført til annen egenkapital. Styret bekrefter at forutsetningene for fortsatt drift er tilstede, og at regnskapstallene som legges til grunn for årsregnskapet bekrefter dette.

Medlemmer / kjøpeutbytte

Ved årsskiftet var det 344 medlemmer og 25 familiemedlemmer i Coop Leka SA. Det er innmeldt 23 nye medlemmer og 11 familiemedlemmer, og det er 8 som er utmeldte på grunn av flytting eller dødsfall. Låneinnskuddene er redusert med med kr. 754 067,- og er nå på kr. 5 425 602,-. Kjøpebonus for 2023 ble forhåndsgarantert med 2,00 % av brutto kjøp. Våre medlemmer er siste år godskrevet kjøpebonus med kr. 175 572,-, inkludert rabatter fra andre lag og samarbeidspartnere. Styret har forhåndsgarantert 2,00 % kjøpeutbytte av brutto kjøp også for 2024.

Rentesatsene på innskudd er pr. dato:

Medlemskonto	Fra første Kr	2,75 %
Høyrentekonto	0 – 99.999	2,75 %
Høyrentekonto	100.000 – 499.999	2,75 %
Høyrentekonto	500.000 – 999.999	3,90 %
Høyrentekonto	1.000.000 – 1.999.999	3,90 %
Høyrentekonto	Over 2.000.000	2,75 %



Personalet

Personalet har bestått av Lars Erik Holand, Lena Johansen, Solbjørg Wigum, Nicharat (Gwang) Fjellseth, Shynnie Glad Holand og Geraldine Johansen.

Ferievikar har vært Anne Stine Holand Floa

Styret / tillitsvalgte

Det er i løpet av året avholdt årsmøte, og i alt 3 styremøter, og styret har behandlet 14 saker.

Likestilling

Styrets medlemmer, valgt av årsmøtet, består av 2 kvinner og 2 menn, dessuten er betjeningens representant en kvinne.

Likestilling er ivare tatt også når det gjelder varamedlemmer, med en av hvert kjønn.

Likestilling søkes ivare tatt i alle verv, og ligger til grunn for valgkomiteens arbeid, samtidig som at dette har fokus ved andre valg som er gjort.

Miljø

Arbeidsmiljøet ved Coop Leka SA anses som godt. Det er ikke forekommet skader eller ulykker, og styret finner ingen grunn til å iverksette spesielle tiltak på dette området.

Ytre miljø

Det er ikke noe ved vår virksomhet som tilsier at vi forurensar det ytre miljøet. Vi har gode rutiner på avfallssortering og levering til Midtre Namdal Avfallsselskap (MNA).

Overordnede mål

Landsmøtet, Forbrukersamvirkets øverste organ, har fastsatt de overordnede mål for miljøet i Forbruker-samvirket:

- Forbrukersamvirket skal være i fremste rekke i miljøengasjementet
- I våre butikker skal forbrukerne ha kjøpetrygghet gjennom et sortiment av miljøvennlige produkter
- Alle våre valg og handlinger skal være basert på prinsipper for bærekraftig utvikling

Energiutgiftene er redusert med kr. 78 356,- og utgjør tilgode kr. 89 760,-. Dette er utgifter til belysning, oppvarming / aircondition samt drift av fryse- og kjølemaskiner. Olje benyttes ikke til oppvarming.

Svinn i butikken dokumenteres og søkes redusert så godt som mulig. Svinn i 2023 er på 1,1 % av netto salgsinntekter

Styret kjenner ikke til forhold som har inntrådt etter regnskapsårets slutt som har vesentlig betydning for Coop Leka SA.

Styret vil takke alle medlemmer og kunder for god oppslutning i året vi har lagt bak oss. Vi takker våre ansatte for den arbeidsinnsatsen som er utført for Coop Leka.

Oppslutningen fra medlemmene, og den gode innsatsen til de ansatte er av stor betydning for at bedriften kan klare å levere, og løse utfordringene fremover.

Leka, den 09.04.2024

Leif Rune Jensen
styreleder

Ole Kristian Holand
nestleder

Solbjørg Illiksen
Styremedlem

Audhild Hånsen
varamedlem

Reidun Gudding
styremedlem

Solbjørg Wigum
betjeningens repr.

Lars Erik Holand
daglig leder



Årsregnskap

2023

Coop Leka Sa

Org.nr.:966 614 587



Resultatregnskap			
Coop Leka Sa			
Driftsinntekter og driftskostnader	Note	2023	2022
Salgsinntekt		14 154 874	14 598 092
Kjøpsbonus til egne medlemmer		-175 572	-203 718
Annen driftsinntekt		136 459	194 157
Sum driftsinntekter		14 115 761	14 588 532
Varekostnad		11 233 098	11 708 740
Lønnskostnad	4	1 853 874	1 873 283
Avskrivning av driftsmidler	5	213 670	192 073
Annen driftskostnad		691 347	750 850
Sum driftskostnader		13 991 989	14 524 945
Driftsresultat		123 772	63 586
Finansinntekter og finanskostnader			
Annen renteinntekt		368 685	216 384
Annen rentekostnad		101 742	23 706
Resultat av finansposter		266 943	192 678
Resultat før skattekostnad		390 715	256 264
Skattekostnad på resultat	6	127 090	90 027
Årsresultat	7	263 625	166 237
Overføringer			
Avsatt til annen egenkapital		263 625	166 237
Sum overføringer	7	263 625	166 237




Balanse			
Coop Leka Sa			
Eiendeler	Note	2023	2022
Anleggsmidler			
Immaterielle eiendeler			
Utsatt skattefordel	6	179 355	178 922
Sum immaterielle eiendeler		179 355	178 922
Varige driftsmidler			
Tomter, bygninger o.a. fast eiendom	5	1 081 866	922 156
Driftsløsøre, inventar o.a. utstyr	5	664 549	737 979
Sum varige driftsmidler		1 746 415	1 660 135
Finansielle anleggsmidler			
Investeringer i aksjer og andeler		18 400	18 400
Andelsinnskudd i Coop Norge SA		345 817	345 817
Sum finansielle anleggsmidler		364 217	364 217
Sum anleggsmidler		2 289 987	2 203 274
Omløpsmidler			
Lager av varer og annen beholdning	8	2 000 216	1 790 009
Fordringer			
Kundefordringer		88 907	72 482
Andre kortsiktige fordringer		31 005	13 192
Sum fordringer		119 912	85 674
Bankinnskudd, kontanter o.l.		9 624 932	9 774 582
Sum omløpsmidler		11 745 060	11 650 265
Sum eiendeler		14 035 047	13 853 539


Coop Leka Sa




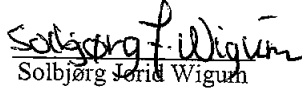
Balanse			
Coop Leka Sa			
Egenkapital og gjeld	Note	2023	2022
Egenkapital			
Innskutt egenkapital			
Medlemmenes ansvarsinnskudd	7	101 308	97 922
Sum innskutt egenkapital		101 308	97 922
Opptjent egenkapital			
Annen egenkapital	7	6 860 265	6 596 640
Sum opptjent egenkapital		6 860 265	6 596 640
Sum egenkapital	7	6 961 573	6 694 561
Gjeld			
Annen langsiktig gjeld			
Medlemsinnskudd	8	5 425 602	6 179 669
Sum annen langsiktig gjeld		5 425 602	6 179 669
Kortsiktig gjeld			
Leverandørgjeld		896 371	402 602
Betalbar skatt	6	127 523	84 826
Skyldig offentlige avgifter		111 981	82 296
Skyldig kjøpeutbytte		206 409	212 487
Annen kortsiktig gjeld		305 588	197 099
Sum kortsiktig gjeld		1 647 872	979 309
Sum gjeld		7 073 474	7 158 978
Sum egenkapital og gjeld		14 035 047	13 853 539

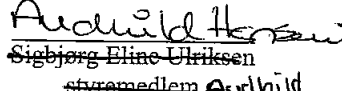
Leka, den 14. 2024
Styret i Coop Leka Sa



Leif Rune Jensen
styreleder



Ole Kristian Holand
nestleder


Reidun Gudding
styremedlem


Solbjørg Jorid Wigum
styremedlem


Sigbjørg Eline Ulriksen
styremedlem


Lars Erik Holand
daglig leder


Audhild Hansew
varamedlem

Coop Leka Sa



Note 1 Regnskapsprinsipper

Årsregnskapet er satt opp i samsvar med regnskapsloven og god regnskapsskikk for små foretak.

Inntektsføring av varesalg skjer på leveringstidspunktet.

Eiendeler bestemt til varig eie eller bruk er klassifisert som anleggsmidler. Eiendeler som er knyttet til varekretsløpet er klassifisert som omløpsmidler. Fordringer klassifiseres som omløpsmidler hvis de skal tilbakebetales i løpet av ett år etter utbetalingstidspunktet. For gjeld er analoge kriterier lagt til grunn.

Omløpsmidler vurderes til laveste av anskaffelseskost og virkelig verdi. Kortsiktig gjeld balanseføres til nominelt beløp på etableringstidspunktet. Anleggsmidler vurderes til anskaffelseskost og avskrives etter en fornuftig avskrivningsplan. Anleggsmidlene nedskrives til virkelig verdi ved verdifall som ikke forventes å være forbigående.

Varelageret er bokført til laveste verdi av innkjøpspris og virkelig verdi. Kundefordringer er vurdert til pålydende. Andre fordringer er vurdert til pålydende. Finansielle instrumenter er vurdert til markedsverdi.

Skattekostnaden i resultatregnskapet omfatter både periodens betalbare skatt og endring i utsatt skatt. Utsatt skatt er beregnet med 22% på grunnlag av de midlertidige forskjeller som eksisterer mellom regnskapsmessige og skattemessige verdier, samt eventuelt ligningsmessig underskudd til fremføring ved utgangen av regnskapsåret. Skatteøkende og skattereduserende midlertidige forskjeller som reverserer eller kan reversere i samme periode er utlignet. Utsatt skatt og skattefordel som kan balanseføres er oppført netto i balansen. Utsatt skattefordel balanseføres ikke i henhold til fritaksregel for små foretak.

Note 2 Hendelser etter balansedagen/fortsatt drift

Det er ikke oppstått hendelser etter balansedagen som har betydning for årsregnskapet 2023. Ledelsen er heller ikke kjent med noen pågående tvister.

Note 3 Fordringer med forfall senere enn ett år og gjeld med forfall senere enn 5 år

Selskapet har ingen fordringer med forfall senere enn 1 år og ingen gjeld med forfall senere enn 5 år etter balansedagen.

Note 4 Lønnskostnader, antall ansatte, godtgjørelser, lån til ansatte m.m.

Lønnskostnader	2023	2022
Lønninger	1 682 532	1 666 161
Arbeidsgiveravgift	89 810	88 339
Pensjonskostnader	52 048	75 690
Andre ytelser	29 485	43 093
Sum	1 853 874	1 873 283

Gjennomsnittlig antall årsverk: 4 stk



Noter 2023
Coop Leka Sa

Note 5 Anleggsnote

	Bygning	Drifts- løsøre	Sum
Anskaffelseskost pr 1.1	6 187 582	1 614 932	7 802 514
+ Tilgang	299 949		299 949
- Avgang			0
Anskaffelseskost pr 31.12	6 487 531	1 614 932	8 102 463
Akkumulert avskrivning pr 1.1	-5 265 426	-876 954	-6 142 380
Årets avskrivning	-140 240	-73 430	-213 670
Tilbakeført avskrivning ved salg			0
Akkumulert avskrivning pr 31.12	-5 405 666	-950 384	-6 356 050
Bokført verdi pr 31.12	1 081 865	664 548	1 746 413



Note 2023
Coop Leka Sa

Note 6 Skatt

Årets skattekostnad	2023	2022
Resultatført skatt på ordinært resultat:		
Betalbar skatt	127 523	84 826
Endring i utsatt skattefordel	-433	5 201
Skattekostnad ordinært resultat	127 090	90 027
Skattepliktig inntekt:		
Resultat før skatt	390 715	256 264
Permanente forskjeller	0	-8
Endring i midlertidige forskjeller	1 971	-23 645
Skattepliktig inntekt	392 686	232 612
Betalbar skatt i balansen:		
Betalbar skatt på årets resultat	127 523	84 826
Sum betalbar skatt i balansen	127 523	84 826

Skatteeffekten av midlertidige forskjeller som har gitt opphav til utsatt skatt og utsatte skattefordeler, spesifisert på typer av midlertidige forskjeller

	2023	2022	Endring
Varige driftsmidler	-755 435	-749 540	5 895
Varebeholdning	-44 816	-45 869	-1 053
Fordringer	-15 000	-30 000	-15 000
Gevinst – og tapskonto	0	12 129	12 129
Sum	-815 252	-813 280	1 971
Grunnlag for utsatt skattefordel	-815 252	-813 280	1 971
Utsatt skattefordel (22 %)	-179 355	-178 922	434

Note 7 Egenkapital

	Ansvarsinnskudd	Annen EK	Sum egenkapital
Egenkapital 1.1	97 922	6 596 640	6 694 561
Årets resultat		263 625	263 625
Økning ansv.innsk.	3 386		3 386
Egenkapital 31.12	101 308	6 860 265	6 961 572



Note 8 Pantstillelser

<u>Av selskapet gjeld er følgende poster sikret med pant:</u>	<u>2023</u>	<u>2022</u>
Medlemsinnskudd (Samvirkenes garantifond)	5 425 602	6 179 669

<u>Bokført verdi av pantstilte eiendeler</u>	<u>2023</u>	<u>2022</u>
Varelager (inntil kr 3 800 000)	2 000 216	1 790 009

Panteobligasjonen til Samvirkelagenes garantifond er på kr 3 800 000. Medlemsinnskuddene er sikret i garantifondet, som plikter å dekke låneinnskuddene i tilsluttende samvirkelag opp til 2.000.000.



LEKA SA

BUDSJETT 2024

	BUDSJETT 2023	REGNSKAP 2023	%	BUDSJETT 2024	%
SALGSINTEKTER					
Salg av butikkvarer	15 000 000	14 154 874		15 000 000	
Kjøpebonus til egne medl.	-195 000	-175 572		-195 000	
Netto salgsinntekter	14 805 000	13 979 302	100 %	14 805 000	100 %
Varekostnad	-11 844 000	-11 233 098	81 %	-11 844 000	80 %
Bruttofortjeneste	2 961 000	2 746 204	19 %	2 961 000	20 %
Andre driftsinntekter	222 075	136 459	1,35 %	222 075	1,50 %
Netto driftsinntekter	3 183 075	2 882 663	20,00 %	3 183 075	21,50 %
DRIFTSKOSTNADER					
Lønnskostnader	1 924 650	1 853 874	14 %	1 924 650	13 %
Avskrivninger	198 770	213 670	1,00 %	213 670	1,44 %
Andre driftskostnader	903 105	691 347	5,20 %	903 105	6,10 %
Sum driftskostnader	3 041 425	2 758 891	19,60 %	3 041 425	20,40 %
DRIFTSRESULTAT	141 650	123 772		141 650	

Coop Leka SA
Leknesveien 86
7994 Leka

Tlf: 74 39 96 40
e-mail: leka.marked@coop.no

org.nr: 966 614 587
Bankforb: Handelsbanken NUF
Bankkonto: 9374 05 49144

Classification: Open



VALG 2024. VALGKOMITEENS FORSLAG

TILLITSVALGT		PÅ VALG 2024	KOMITEENS FORSLAG
STYRET:			
Leder	Leif Rune jensen		
Nestleder	Ole Kristian Holand	På Valg	Gjennvalg
Styremedlem	Reidun Gudding		
Styremedlem	Unni Hansen	På Valg	Sissel Haug
VARAMEDLEMMER TIL STYRET:			
Varamedlem	Audhild Hansen		
Varamedlem	Lene Grydeland	Ikke lenger valgbar	Trygve Einar Engan
VALGKOMITE:			
Leder	Arve Antonsen		
Medlem	Inger Lise Haug		
Medlem	Brita Myrvold	På Valg	Gjennvalg
UTSENDING TIL COOP NORGES			
ÅRSMØTE:			
Utending			
Vara			

NB! Det forutsettes at samme utending / varautending velges til eventuell deltagelse i Coop's Høstkonferanse

Alle valg gjelder for to år med unntak av representasjon / deltagelse i Coop Norges årsmøte, eventuelt også deltagelse i Høstkonferansen

Arve Antonsen
Leder valgkomiteen



Coop Leka SA
Leka

Molde Revisjon AS
Frænavegen 16
6415 MOLDE

Uttalelse fra ledelsen

Dette brevet sendes i forbindelse med deres revisjon av regnskapet for Coop Leka SA for året som ble avsluttet den 31. desember 2023. Formålet er å kunne konkludere på hvorvidt regnskapet i det alt vesentlige gir et rettviseende bilde i samsvar med regnskapsloven og god regnskapsskikk.

Vi bekrefter etter beste evne og overbevisning at:

Regnskap

Vi har oppfylt vårt ansvar for å påse at selskapets regnskap og formuesforvaltning er gjenstand for betryggende kontroll, herunder slik intern kontroll som vi finner nødvendig for å muliggjøre utarbeidelsen av et regnskap som ikke inneholder vesentlig feilinformasjon, verken som følge av misligheter eller feil. Vi har videre oppfylt vårt ansvar for utarbeidelsen av regnskapet, og mener at regnskapet gir et rettviseende bilde i samsvar med regnskapsloven og god regnskapsskikk.

Viktige forutsetninger som er brukt av oss ved utarbeidelsen av regnskapsestimater, herunder regnskapsestimater målt til virkelig verdi, er rimelige. Vi har tatt tilstrekkelig hensyn til og opplyst om forhold til nærstående parter og transaksjoner med disse i overensstemmelse med kravene regnskapsloven og god regnskapsskikk. Alle hendelser etter datoen for regnskapet og forhold som medfører korrigering eller omtale, er korrigert eller omtalt.

Vi mener at virkningen av ikke-korrigert feilinformasjon er uvesentlig, både enkeltvis og samlet for regnskapet sett som helhet.

Skattemelding

Vi har oppfylt vårt ansvar for å kontrollere at opplysningene som er gitt i skattemeldingen er korrekte og fullstendige.

Opplysninger som er gitt

Vi har gitt revisor:

- Tilgang til alle opplysninger som vi har kjennskap til, som er relevante for utarbeidelsen av regnskapet, som regnskapsregistreringer, dokumentasjon og andre saker,
- tilleggsopplysninger som revisor har bedt om fra oss for revisjonsformål, og
- ubegrenset tilgang til personer i selskapet som det etter revisors vurdering er nødvendig å innhente revisjonsbevis fra.
- opplysninger om resultatene av vår vurdering av risikoen for at regnskapet kan inneholde vesentlig feilinformasjon som følge av misligheter.
- alle opplysninger om eventuelle misligheter eller mistanker om misligheter som vi er kjent med og som kan ha påvirket selskapet.
- opplysninger om alle kjente tilfeller av manglende overholdelse eller mistanke om manglende overholdelse av lover og forskrifter som kan ha betydning for utarbeidelsen av regnskapet.
- opplysninger om identiteten til selskapets nærstående parter og alle forhold til nærstående parter og transaksjoner med disse som vi er kjent med.

Vi har på tilbørlig måte regnskapsført eller opplyst om alle forpliktelser, både aktuelle og latente, og har i notene til regnskapet gitt opplysninger om alle garantier av gitt til tredjeparter.

Alle transaksjoner er registrert i regnskapsposter og reflektert i regnskapet.

Selskapet har tilfredsstillende hjemmel til alle eiendeler, og det er ingen pantsattelser av eller heftelser på selskapets eiendeler, med unntak av dem som fremgår av notene til regnskapet.

I tillegg bekrefter vi at:

- det ikke har oppstått hendelser etter balansedagen med betydning for det avlagte årsregnskapet
- det ikke eksisterer tvister som kan medføre erstatningssøksmål
- selskapet ikke har forpliktelser utenom balansen eller som er opplyst i noter

Leka den 9 / 4 / 2024


Lars Erik Holand
Daglig leder



Posteringsdokumentasjon

Posteringer

Klient Coop Leka Sa
Fødsels/org.nr 966 614 587

Dato	Tekst	Beløp	Debet	Kredit
Disponeringer				
D6 Disponeringer				
31.12.2023	Betalbar skatt	127 523,00	8300 Betalbar skatt	250000 Betaib.skatt.ikke ut
31.12.2023	Utsatt skatt	433,00	107000 Utsatt Skattefordel	8320 Endring i utsatt skatt/skattefordel
31.12.2023	Overført til annen egenkapital	263 625,10	8960 Overføringer annen egenkapital	205030 Reservefond

Vi bekrefter herved at ovennevnte posteringer er utført på bakgrunn av instruks fra oss.

Leka den 14. 2024

Lars Erik Holand



Molde Revisjon AS

Godkjent revisjonsselskap

Til årsmøtet i
Coop Leka SA

Molde Revisjon AS
Frænavegen 16
6415 Molde
Norway

Org.nr.: NO 997 391 470MVA
Medlem av Den norske Revisorforening

UAVHENGIG REVISORS BERETNING

Konklusjon

Vi revidert årsregnskapet for Coop Leka SA som viser et overskudd på kr 263 625. Årsregnskapet består av balanse per 31. desember 2023, resultatregnskap for regnskapsåret avsluttet per denne datoen og noter til årsregnskapet, herunder et sammendrag av viktige regnskapsprinsipper.

Etter vår mening

- oppfyller årsregnskapet gjeldende lovkrav, og
- gir årsregnskapet et rettviseende bilde av selskapets finansielle stilling per 31. desember 2023 og av dets resultater for regnskapsåret avsluttet per denne datoen i samsvar med regnskapslovens regler og god regnskapsskikk i Norge.

Grunnlag for konklusjonen

Vi har gjennomført revisjonen i samsvar med International Standards on Auditing (ISA-ene). Våre oppgaver og plikter i henhold til disse standardene er beskrevet nedenfor under Revisors oppgaver og plikter ved revisjonen av årsregnskapet. Vi er uavhengige av selskapet i samsvar med kravene i relevante lover og forskrifter i Norge og International Code of Ethics for Professional Accountants (inkludert internasjonale uavhengighetsstandarder) utstedt av International Ethics Standards Board for Accountants (IESBA-reglene), og vi har overholdt våre øvrige etiske forpliktelser i samsvar med disse kravene. Innhentet revisjonsbevis er etter vår vurdering tilstrekkelig og hensiktsmessig som grunnlag for vår konklusjon.

Øvrig informasjon

Styret og daglig leder (ledelsen) er ansvarlige for informasjonen i årsberetningen. Vår konklusjon om årsregnskapet ovenfor dekker ikke informasjonen i årsberetningen.

I forbindelse med revisjonen av årsregnskapet er det vår oppgave å lese. Formålet er å vurdere hvorvidt det foreligger vesentlig inkonsistens mellom årsberetningen og årsregnskapet og den kunnskap vi har opparbeidet oss under revisjonen av årsregnskapet, eller hvorvidt informasjon i årsberetningen ellers fremstår som vesentlig feil. Vi har plikt til å rapportere dersom årsberetningen fremstår som vesentlig feil. Vi har ingenting å rapportere i så henseende.

Basert på kunnskapen vi har opparbeidet oss i revisjonen, mener vi at årsberetningen og budsjett 2023

- er konsistent med årsregnskapet og
- inneholder de opplysninger som skal gis i henhold til gjeldende lovkrav.



Molde Revisjon AS

Ledelsens ansvar for årsregnskapet

Styret og daglig leder (ledelsen) er ansvarlig for å utarbeide årsregnskapet og for at det gir et rettviseende bilde i samsvar med regnskapslovens regler og god regnskapsskikk i Norge. Ledelsen er også ansvarlig for slik intern kontroll som den finner nødvendig for å kunne utarbeide et årsregnskap som ikke inneholder vesentlig feilinformasjon, verken som følge av misligheter eller utilsiktede feil.

Ved utarbeidelsen av årsregnskapet må ledelsen ta standpunkt til selskapets evne til fortsatt drift og opplyse om forhold av betydning for fortsatt drift. Forutsetningen om fortsatt drift skal legges til grunn for årsregnskapet så lenge det ikke er sannsynlig at virksomheten vil bli avvirket.

Revisors oppgaver og plikter ved revisjonen av årsregnskapet

Vårt mål er å oppnå betryggende sikkerhet for at årsregnskapet som helhet ikke inneholder vesentlig feilinformasjon, verken som følge av misligheter eller utilsiktede feil, og å avgi en revisjonsberetning som inneholder vår konklusjon. Betryggende sikkerhet er en høy grad av sikkerhet, men ingen garanti for at en revisjon utført i samsvar med ISA-ene, alltid vil avdekke vesentlig feilinformasjon. Feilinformasjon kan oppstå som følge av misligheter eller utilsiktede feil. Feilinformasjon er å anse som vesentlig dersom den enkeltvis eller samlet med rimelighet kan forventes å påvirke økonomiske beslutningene som brukerne foretar på grunnlag av årsregnskapet.

For videre beskrivelse av revisors oppgaver og plikter vises det til <https://revisorforeningen.no/revisjonsberetninger>

Molde, den 9. april 2024

Molde Revisjon AS

Stig Talleraas
Statsautorisert revisor