



ÅRSREGNSKAPET FOR REGNSKAPSÅRET 2023 - GENERELL INFORMASJON

Enheten

Organisasjonsnummer:	989 279 599
Organisasjonsform:	Aksjeselskap
Foretaksnavn:	FLINKESTADGUTTEN AS
Forretningsadresse:	Møllebakken 27 9516 ALTA

Regnskapsår

Årsregnskapets periode:	01.01.2023 - 31.12.2023
-------------------------	-------------------------

Konsern

Mørselskap i konsern:	Ja
Konsernregnskap lagt ved:	Ja

Regnskapsregler

Regler for små foretak benyttet:	Nei
Benyttet ved utarbeidelsen av årsregnskapet til selskapet:	Regnskapslovens alminnelige regler
Benyttet ved utarbeidelsen av årsregnskapet til konsernet:	Regnskapslovens alminnelige regler

Årsregnskapet fastsatt av kompetent organ

Bekreftet av representant for selskapet:	K Østlyngen
Dato for fastsettelse av årsregnskapet:	30.05.2024

Grunnlag for avgivelse

År 2023: Årsregnskapet er elektronisk innlevert
År 2022: Tall er hentet fra elektronisk innlevert årsregnskap fra 2023

Det er ikke krav til at årsregnskapet m.v. som sendes til Regnskapsregisteret er undertegnet. Kontrollen på at dette er utført ligger hos revisor/enhetens øverste organ. Sikkerheten ivaretas ved at innsender har rolle/rettighet for innsending av årsregnskapet via Altinn, og ved at det bekreftes at årsregnskapet er fastsatt av kompetent organ.

Brønnøysundregistrene, 13.06.2025



Resultatregnskap

Beløp i: NOK	Note	2023	2022
RESULTATREGNSKAP			
Inntekter			
Sum inntekter		0	0
Kostnader			
Annen driftskostnad		83 969	75 637
Sum kostnader		83 969	75 637
Driftsresultat		-83 969	-75 637
Finansinntekter og finanskostnader			
Inntekt på investering i datterselskap og tilknyttet selskap		0	1 000 000
Annen renteinntekt		347 243	117 340
Annen finansinntekt		35 082	2 054
Verdiøkning av finansielle instrumenter vurdert til virkelig verdi		603 774	0
Sum finansinntekter		986 099	1 119 394
Verdireduksjon av finansielle instrumenter vurdert til virkelig verdi		0	166 906
Annen rentekostnad		95	0
Annen finanskostnad		49 849	142 938
Sum finanskostnader		49 944	309 844
Netto finans		936 155	809 550
Resultat før skattekostnad		852 186	733 913
Skattekostnad	1	57 920	7 919
Årsresultat		794 266	725 994
Overføringer og disponeringer			
Tilleggsutbytte		1 000 000	500 000
Annen egenkapital		-205 733	225 994
Sum overføringer og disponeringer		794 267	725 994



Balanse

Beløp i: NOK	Note	2023	2022
BALANSE - EIENDELER			
Anleggsmidler			
Immaterielle eiendeler			
Sum immaterielle eiendeler		0	0
Varige driftsmidler			
Sum varige driftsmidler		0	0
Finansielle anleggsmidler			
Investering i datterselskap	2	9 075 054	9 075 054
Investeringer i tilknyttet selskap	2	18 627	18 627
Lån til tilknyttet selskap og felles kontrollert virksomhet	2	1 000 000	1 000 000
Investeringer i aksjer og andeler		169 435	169 435
Andre langsiktige fordringer		7 873 363	4 273 363
Sum finansielle anleggsmidler		18 136 479	14 536 479
Sum anleggsmidler		18 136 479	14 536 479
Omløpsmidler			
Varer			
Fordringer			
Andre kortsiktige fordringer		451 801	117 054
Konsernfordringer	2	0	1 000 000
Sum fordringer		451 801	1 117 054
Investeringer			
Markedsbaserte obligasjoner		3 256 206	2 713 123
Sum investeringer		3 256 206	2 713 123
Bankinnskudd, kontanter og lignende			
Bankinnskudd, kontanter og lignende		879 222	2 209 667
Sum bankinnskudd, kontanter og lignende		879 222	2 209 667
Sum omløpsmidler		4 587 229	6 039 844



Balanse

Beløp i: NOK	Note	2023	2022
SUM EIENDELER		22 723 708	20 576 323
BALANSE - EGENKAPITAL OG GJELD			
Egenkapital			
Innskutt egenkapital			
Aksjekapital	3, 4	629 725	629 725
Sum innskutt egenkapital		629 725	629 725
Opptjent egenkapital			
Annen egenkapital	4	19 722 735	19 928 468
Sum opptjent egenkapital		19 722 735	19 928 468
Sum egenkapital		20 352 460	20 558 193
Gjeld			
Langsiktig gjeld			
Sum avsetninger for forpliktelser		0	0
Annen langsiktig gjeld			
Langsiktig konserngjeld	2	2 300 000	0
Sum annen langsiktig gjeld		2 300 000	0
Sum langsiktig gjeld		2 300 000	0
Kortsiktig gjeld			
Leverandørgjeld		13 328	10 210
Betalbar skatt	1	57 920	7 919
Sum kortsiktig gjeld		71 248	18 129
Sum gjeld		2 371 248	18 129
SUM EGENKAPITAL OG GJELD		22 723 708	20 576 322



Konsernets resultatregnskap

Beløp i: NOK	Note	2023	2022
RESULTATREGNSKAP			
Inntekter			
Salgsinntekt		74 502 005	97 234 910
Annen driftsinntekt		943 730	847 204
Sum inntekter		75 445 735	98 082 114
Kostnader			
Varekostnad		59 424 537	74 309 138
Lønnskostnad		9 762 873	10 631 656
Avskrivning på varige driftsmidler og immaterielle eiendeler		1 325 832	1 374 452
Annen driftskostnad		4 635 784	6 245 850
Sum kostnader		75 149 026	92 561 096
Driftsresultat		296 709	5 521 018
Finansinntekter og finanskostnader			
Annen renteinntekt		1 049 309	485 677
Annen finansinntekt		35 082	23 369
Verdiøkning andre finansielle instrumenter vurdert til virkelig verdi		603 774	
Sum finansinntekter		1 688 165	509 046
Verdireduksjon andre finansielle instrumenter vurdert til virkelig verdi			166 906
Annen rentekostnad		665 653	425 535
Annen finanskostnad		49 849	142 938
Sum finanskostnader		715 502	735 379
Netto finans		972 663	-226 333
Resultat før skattekostnad		1 269 372	5 294 685
Skattekostnad		210 203	1 289 516
Årsresultat		1 059 169	4 005 169
Overføringer og disponeringer			



Konsernets resultatregnskap

Beløp i: NOK	Note	2023	2022
Tilleggsutbytte		1 000 000	500 000
Overføringer til/fra annen egenkapital		59 171	3 505 169
Sum overføringer og disponeringer		1 059 171	4 005 169



Konsernets balanse

Beløp i: NOK	Note	2023	2022
BALANSE - EIENDELER			
Anleggsmidler			
Immaterielle eiendeler			
Goodwill		2 098 690	2 238 602
Sum immaterielle eiendeler		2 098 690	2 238 602
Varige driftsmidler			
Tomter, bygninger og annen fast eiendom		15 175 143	15 732 063
Maskiner og anlegg		1 765 000	2 394 000
Sum varige driftsmidler		16 940 143	18 126 063
Finansielle anleggsmidler			
Investeringer i aksjer og andeler		188 062	188 062
Andre fordringer		8 873 363	5 302 530
Sum finansielle anleggsmidler		9 061 425	5 490 592
Sum anleggsmidler		28 100 258	25 855 257
Omløpsmidler			
Varer			
Varer		14 694 023	15 353 774
Sum varer		14 694 023	15 353 774
Fordringer			
Kundefordringer		7 253 009	11 470 636
Andre fordringer		3 497 129	4 392 012
Sum fordringer		10 750 138	15 862 648
Investeringer			
Markedsbaserte obligasjoner		3 256 206	2 713 123
Sum investeringer		3 256 206	2 713 123
Bankinnskudd, kontanter og lignende			
Bankinnskudd, kontanter og lignende		14 880 184	15 598 571
Sum bankinnskudd, kontanter og lignende		14 880 184	15 598 571



Konsernets balanse

Beløp i: NOK	Note	2023	2022
Sum omløpsmidler		43 580 551	49 528 116
SUM EIENDELER		71 680 809	75 383 373
BALANSE - EGENKAPITAL OG GJELD			
Egenkapital			
Innskutt egenkapital			
Selskapskapital		629 725	629 725
Sum innskutt egenkapital		629 725	629 725
Opptjent egenkapital			
Annen egenkapital		46 013 418	45 954 248
Sum opptjent egenkapital		46 013 418	45 954 248
Sum egenkapital		46 643 143	46 583 973
Gjeld			
Langsiktig gjeld			
Utsatt skatt		800 042	924 879
Sum avsetninger for forpliktelser		800 042	924 879
Annen langsiktig gjeld			
Gjeld til kredittinstitusjoner		10 069 711	10 730 635
Sum annen langsiktig gjeld		10 069 711	10 730 635
Sum langsiktig gjeld		10 869 753	11 655 514
Kortsiktig gjeld			
Leverandørgjeld		11 905 825	11 319 894
Betalbar skatt		335 040	1 554 835
Skyldige offentlige avgifter		748 145	2 017 105
Annen kortsiktig gjeld		1 178 903	2 252 049
Sum kortsiktig gjeld		14 167 913	17 143 883
Sum gjeld		25 037 666	28 799 397
SUM EGENKAPITAL OG GJELD		71 680 809	75 383 370



Konsernets balanse

Beløp i: NOK	Note	2023	2022
---------------------	-------------	-------------	-------------



Brønnøysundregistrene

ÅRSREGNSKAP FOR REGNSKAPSÅRET 2023 - GENERELL INFORMASJON

Journalnummer: 2024 468593

Enheten

Organisasjonsnummer: 989 279 599
Organisasjonsform: Aksjeselskap
Foretaksnavn: FLINKESTADGUTTEN AS
Forretningsadresse: Møllebakken 27
9516 ALTA

Regnskapsår

Årsregnskapets periode: 01.01.2023 - 31.12.2023

Konsern

Morselskap i konsern: Ja
Konsernregnskap lagt ved: Ja

Regnskapsregler

Regler for små foretak benyttet: Nei
Benyttet ved utarbeidelsen av
årsregnskapet til selskapet: Regnskapslovens alminnelige regler
Benyttet ved utarbeidelsen av
årsregnskapet til konsernet: Regnskapslovens alminnelige regler

Årsregnskapet fastsatt av kompetent organ

Bekreftet av representant for selskapet: K Østlyngen
Dato for fastsettelse av årsregnskapet: 30.05.2024

Revisjon

Årsregnskapet er utarbeidet av ekstern
autorisert regnskapsfører: Ja

Grunnlag for avgivelse

År 2023: Årsregnskap er elektronisk innlevert.
År 2022: Tall er hentet fra elektronisk innlevert årsregnskap fra 2023.

Det er ikke krav til at årsregnskapet m.v. som sendes til Regnskapsregisteret er undertegnet. Kontrollen på at dette er utført ligger hos revisor/enhetens øverste organ. Sikkerheten ivaretas ved at innsender har rolle/rettighet for innsending av årsregnskapet via Altinn, og ved at det bekreftes at årsregnskapet er fastsatt av kompetent organ.

Brønnøysundregistrene, 15.06.2024



Organisasjonsnr: 989 279 599
FLINKESTADGUTTEN AS

RESULTATREGNSKAP

Beløp i: NOK	Note	2023	2022
RESULTATREGNSKAP			
Inntekter			
Sum inntekter		0	0
Kostnader			
Annen driftskostnad		83 969	75 637
Sum kostnader		83 969	75 637
Driftsresultat		-83 969	-75 637
Finansinntekter og finanskostnader			
Inntekt på investering i datterselskap og tilknyttet selskap		0	1 000 000
Annen renteinntekt		347 243	117 340
Annen finansinntekt		35 082	2 054
Verdiøkning av finansielle instrumenter vurdert til virkelig verdi		603 774	0
Sum finansinntekter		986 099	1 119 394
Verdireduksjon av finansielle instrumenter vurdert til virkelig verdi		0	166 906
Annen rentekostnad		95	0
Annen finanskostnad		49 849	142 938
Sum finanskostnader		49 944	309 844
Netto finans		936 155	809 550
Resultat før skattekostnad		852 186	733 913
Skattekostnad	1	57 920	7 919
Årsresultat		794 266	725 994
Overføringer og disponeringer			
Tilleggsutbytte		1 000 000	500 000
Annen egenkapital		-205 733	225 994
Sum overføringer og disponeringer		794 267	725 994



Organisasjonsnr: 989 279 599
FLINKESTADGUTTEN AS

BALANSE

Beløp i: NOK	Note	2023	2022
BALANSE - EIENDELER			
Anleggsmidler			
Immaterielle eiendeler			
Sum immaterielle eiendeler		0	0
Varige driftsmidler			
Sum varige driftsmidler		0	0
Finansielle anleggsmidler			
Investering i datterselskap	2	9 075 054	9 075 054
Investeringer i tilknyttet selskap	2	18 627	18 627
Lån til tilknyttet selskap og felles kontrollert virksomhet	2	1 000 000	1 000 000
Investeringer i aksjer og andeler		169 435	169 435
Andre langsiktige fordringer		7 873 363	4 273 363
Sum finansielle anleggsmidler		18 136 479	14 536 479
Sum anleggsmidler		18 136 479	14 536 479
Omløpsmidler			
Varer			
Fordringer			
Andre kortsiktige fordringer		451 801	117 054
Konsernfordringer	2	0	1 000 000
Sum fordringer		451 801	1 117 054
Investeringer			
Markedsbaserte obligasjoner		3 256 206	2 713 123
Sum investeringer		3 256 206	2 713 123
Bankinnskudd, kontanter og lignende			
Bankinnskudd, kontanter og lignende		879 222	2 209 667
Sum bankinnskudd, kontanter og lignende		879 222	2 209 667
Sum omløpsmidler		4 587 229	6 039 844
SUM EIENDELER		22 723 708	20 576 323



BALANSE - EGENKAPITAL OG GJELD

Egenkapital

Innskutt egenkapital

Aksjekapital	3, 4	629 725	629 725
Sum innskutt egenkapital		629 725	629 725

Opptjent egenkapital

Annen egenkapital	4	19 722 735	19 928 468
Sum opptjent egenkapital		19 722 735	19 928 468

Sum egenkapital		20 352 460	20 558 193
------------------------	--	-------------------	-------------------

Gjeld

Langsiktig gjeld

Sum avsetninger for forpliktelseser		0	0
--	--	---	---

Annen langsiktig gjeld

Langsiktig konserngjeld	2	2 300 000	0
Sum annen langsiktig gjeld		2 300 000	0

Sum langsiktig gjeld		2 300 000	0
-----------------------------	--	------------------	----------

Kortsiktig gjeld

Leverandørgjeld		13 328	10 210
Betalbar skatt	1	57 920	7 919
Sum kortsiktig gjeld		71 248	18 129

Sum gjeld		2 371 248	18 129
------------------	--	------------------	---------------

SUM EGENKAPITAL OG GJELD		22 723 708	20 576 322
---------------------------------	--	-------------------	-------------------



Organisasjonsnr: 989 279 599
FLINKESTADGUTTEN AS

KONSERNRESULTATREGNSKAP

Beløp i: NOK	Note	2023	2022
RESULTATREGNSKAP			
Inntekter			
Salgsinntekt		74 502 005	97 234 910
Annen driftsinntekt		943 730	847 204
Sum inntekter		75 445 735	98 082 114
Kostnader			
Varekostnad		59 424 537	74 309 138
Lønnskostnad		9 762 873	10 631 656
Avskrivning på varige driftsmidler og immaterielle eiendeler		1 325 832	1 374 452
Annen driftskostnad		4 635 784	6 245 850
Sum kostnader		75 149 026	92 561 096
Driftsresultat		296 709	5 521 018
Finansinntekter og finanskostnader			
Annen renteinntekt		1 049 309	485 677
Annen finansinntekt		35 082	23 369
Verdiøkning andre finansielle instrumenter vurdert til virkelig verdi		603 774	
Sum finansinntekter		1 688 165	509 046
Verdireduksjon andre finansielle instrumenter vurdert til virkelig verdi			166 906
Annen rentekostnad		665 653	425 535
Annen finanskostnad		49 849	142 938
Sum finanskostnader		715 502	735 379
Netto finans		972 663	-226 333
Resultat før skattekostnad		1 269 372	5 294 685
Skattekostnad		210 203	1 289 516
Årsresultat		1 059 169	4 005 169
Overføringer og disponeringer			
Tilleggsutbytte		1 000 000	500 000
Overføringer til/fra annen egenkapital		59 171	3 505 169
Sum overføringer og disponeringer		1 059 171	4 005 169



Organisasjonsnr: 989 279 599
FLINKESTADGUTTEN AS

KONSERNBALANSE

Beløp i: NOK	Note	2023	2022
BALANSE - EIENDELER			
Anleggsmidler			
Immaterielle eiendeler			
Goodwill		2 098 690	2 238 602
Sum immaterielle eiendeler		2 098 690	2 238 602
Varige driftsmidler			
Tomter, bygninger og annen fast eiendom		15 175 143	15 732 063
Maskiner og anlegg		1 765 000	2 394 000
Sum varige driftsmidler		16 940 143	18 126 063
Finansielle anleggsmidler			
Investeringer i aksjer og andeler		188 062	188 062
Andre fordringer		8 873 363	5 302 530
Sum finansielle anleggsmidler		9 061 425	5 490 592
Sum anleggsmidler		28 100 258	25 855 257
Omløpsmidler			
Varer			
Varer		14 694 023	15 353 774
Sum varer		14 694 023	15 353 774
Fordringer			
Kundefordringer		7 253 009	11 470 636
Andre fordringer		3 497 129	4 392 012
Sum fordringer		10 750 138	15 862 648
Investeringer			
Markedsbaserte obligasjoner		3 256 206	2 713 123
Sum investeringer		3 256 206	2 713 123
Bankinnskudd, kontanter og lignende			
Bankinnskudd, kontanter og lignende		14 880 184	15 598 571
Sum bankinnskudd, kontanter og lignende		14 880 184	15 598 571
Sum omløpsmidler		43 580 551	49 528 116
SUM EIENDELER		71 680 809	75 383 373
BALANSE - EGENKAPITAL OG GJELD			



Egenkapital		
Innskutt egenkapital		
Selskapskapital	629 725	629 725
Sum innskutt egenkapital	629 725	629 725
Opptjent egenkapital		
Annen egenkapital	46 013 418	45 954 248
Sum opptjent egenkapital	46 013 418	45 954 248
Sum egenkapital	46 643 143	46 583 973
Gjeld		
Langsiktig gjeld		
Utsatt skatt	800 042	924 879
Sum avsetninger for forpliktelses	800 042	924 879
Annen langsiktig gjeld		
Gjeld til kredittinstitusjoner	10 069 711	10 730 635
Sum annen langsiktig gjeld	10 069 711	10 730 635
Sum langsiktig gjeld	10 869 753	11 655 514
Kortsiktig gjeld		
Leverandørgjeld	11 905 825	11 319 894
Betalbar skatt	335 040	1 554 835
Skyldige offentlige avgifter	748 145	2 017 105
Annen kortsiktig gjeld	1 178 903	2 252 049
Sum kortsiktig gjeld	14 167 913	17 143 883
Sum gjeld	25 037 666	28 799 397
SUM EGENKAPITAL OG GJELD	71 680 809	75 383 370



Organisasjonsnr: 989 279 599
FLINKESTADGUTTEN AS

NOTEOPPLYSNINGER - SELSKAP - alle poster oppgitt i hele tall

Note

Regnskapsprinsipper

Årsregnskapet er satt opp i samsvar med regnskapsloven og god regnskapsskikk i Norge. Omløpsmidler og kortsiktig gjeld Omløpsmidler og kortsiktig gjeld omfatter normalt poster som forfaller til betaling innen ett år etter siste dag i regnskapsåret, samt poster som knytter seg til varekretsløpet. Omløpsmidler vurderes til laveste verdi av anskaffelseskost og antatt virkelig verdi (Laveste verdis prinsipp). Anleggsmidler og langsiktig gjeld Anleggsmidler omfatter eiendeler bestemt til varig eie og bruk for virksomheten. Anleggsmidler er vurdert til anskaffelseskost. Varige driftsmidler føres opp i balansen og avskrives over driftsmidlets forventede økonomiske levetid. Varige driftsmidler nedskrives til virkelig verdi ved verdifall som forventes ikke å være av forbigående art. Nedskrivninger blir reversert når grunnlaget for nedskrivningen ikke lenger finnes å være til stede. Skatt Skattekostnaden i resultatregnskapet omfatter periodens betalbare skatt som blir utlignet og forfaller til betaling i neste regnskapsår i tillegg til endring i utsatt skatt. Utsatt skatt er beregnet med skattesatsen ved utgangen av regnskapsåret (22 %) på grunnlag av skattereduserende og skatteøkende midlertidige forskjeller som eksisterer mellom regnskapsmessige og skattemessige verdier. I beregningen er det også medtatt skattemessig framførbart underskudd ved regnskapsårets utgang. Skatteøkende og skattereduserende midlertidige forskjeller som reverserer eller kan reversere i samme periode er utlignet og nettoført.

Note

Antall årsverk i regnskapsåret
0.00

Sum	Beløp
-----	-------

<u>Balanseført verdi 31.12.</u>	<u>Varige driftsmidler</u>	<u>Immaterielle eiend.</u>
---------------------------------	----------------------------	----------------------------

Note

2

Konsern, tilknyttet selskap m.v.

Investering som regnskapsføres etter egenkapitalmetoden

Konsernregnskap

Virksomheten inngår i konsolideringen til morselskapets konsernregnsk.: Nei

Morselskapet sitt navn



Forretningskontor for morselskapet

Datterselskap er utelatt fra konsolideringen: Nei

Begrunnelse for at datterselskap er utelatt fra konsolideringen

Konsern, tilknyttet selskap m.v. - fordringer og gjeld

Fordringer

<u>Samlet beløp - foretak i samme konsern</u>	<u>Årets</u>	<u>Fjorårets</u>
	0.00	1000000.00
<u>Samlet beløp - tilknyttet selskap</u>	<u>Årets</u>	<u>Fjorårets</u>
	1000000.00	1000000.00

Annen langsiktig gjeld

<u>Samlet beløp - foretak i samme konsern</u>	<u>Årets</u>	<u>Fjorårets</u>
	2300000.00	0.00

Kortsiktig gjeld

<u>Samlet beløp - foretak i samme konsern</u>	<u>Årets</u>	<u>Fjorårets</u>
<u>Samlet beløp - felles kontrollert virksomhet</u>	<u>Årets</u>	<u>Fjorårets</u>

Samlet forpliktelse til fordel for foretak i samme konsern

<u>Pantstillelse</u>	<u>Beløp</u>
<u>Garantier</u>	<u>Beløp</u>

Mer om tilknyttet selskap/datterselskap

Aksjer er bokført til anskaffelseskost: Østlyngen Bygg AS - 100 % -
årsresultat 299 580 balanseført egenkapital 25 607 818 Ole Østlyngen AS -
100 % - årsresultat 232 156 balanseført egenkapital 3 217 025 ØN Eiendom AS
- 50 % - årsresultat -5 951 balanseført egenkapital 10 983

Note

Fordringer

Fordringer som forfaller senere enn ett år etter regnskapsårets slutt

Mer om fordringer

Note

Virkelig verdi og resultatført verdiendr. i perioden, finansielle instrumenter



Mer om finansielle instrumenter

Beskrivelse av finansielle derivater

<u>Beholdning av egne aksjer</u>	<u>Antall</u>	<u>Pålydende</u>	<u>Andel av aksjek.</u>
----------------------------------	---------------	------------------	-------------------------

Note

Lån og sikkerhetsstillelse til medlemmer

Er det gitt lån eller sikkerhetsstillelse til ledende personer: Nei

Opplysninger om:

Medlemmer av:

Mer om lån og sikkerhetsstillelse



Organisasjonsnr: 989 279 599
FLINKESTADGUTTEN AS

NOTEOPPLYSNINGER - KONSERN

- alle poster oppgitt i hele tall



FLINKESTADGUTTEN AS
989 279 599

Resultatregnskap

	Note	2023	2022
Driftskostnader			
Annen driftskostnad		-83 969	-75 637
Sum driftskostnader		-83 969	-75 637
Driftsresultat		-83 969	-75 637
Finansinntekter			
Inntekt på investering i datterselskap og tilknyttet selskap		0	1 000 000
Annen renteinntekt		347 243	117 340
Annen finansinntekt		35 082	2 054
Verdiøkning av finansielle instrumenter vurdert til virkelig verdi		603 774	0
Sum finansinntekter		986 100	1 119 394
Finanskostnader			
Verdireduksjon av finansielle instrumenter vurdert til virkelig verdi		0	-166 906
Annen rentekostnad		-95	0
Annen finanskostnad		-49 849	-142 938
Sum finanskostnader		-49 944	-309 844
Netto finans		936 156	809 550
Resultat før skattekostnad		852 187	733 913
Skattekostnad	1	-57 920	-7 919
Årsresultat		794 267	725 994
Overføringer			
Tilleggsutbytte		1 000 000	500 000
Annen egenkapital		-205 733	225 994
Sum overføringer		794 267	725 994



FLINKESTADGUTTEN AS
989 279 599

Balanse

	Note	31.12.2023	31.12.2022
EIENDELER			
Anleggsmidler			
Finansielle anleggsmidler			
Investering i datterselskap	2	9 075 054	9 075 054
Investeringer i tilknyttet selskap	2	18 627	18 627
Lån til tilknyttet selskap og felles kontrollert virksomhet	2	1 000 000	1 000 000
Investeringer i aksjer og andeler		169 435	169 435
Andre langsiktige fordringer		7 873 363	4 273 363
Sum finansielle anleggsmidler		18 136 479	14 536 479
Sum anleggsmidler		18 136 479	14 536 479
Omløpsmidler			
Fordringer			
Kortsiktige konsernfordringer	2	0	1 000 000
Andre kortsiktige fordringer		451 801	117 054
Sum fordringer		451 801	1 117 054
Investeringer			
Markedsbaserte obligasjoner		3 256 206	2 713 123
Sum investeringer		3 256 206	2 713 123
Bankinnskudd, kontanter og lignende			
Bankinnskudd, kontanter og lignende		879 222	2 209 667
Sum bankinnskudd, kontanter og lignende		879 222	2 209 667
Sum omløpsmidler		4 587 230	6 039 844
SUM EIENDELER		22 723 708	20 576 323



FLINKESTADGUTTEN AS
989 279 599

Balanse

	Note	31.12.2023	31.12.2022
EGENKAPITAL OG GJELD			
Egenkapital			
Innskutt egenkapital			
Aksjekapital	3, 4	629 725	629 725
Sum innskutt egenkapital		629 725	629 725
Opptjent egenkapital			
Annen egenkapital	4	19 722 735	19 928 468
Sum opptjent egenkapital		19 722 735	19 928 468
Sum egenkapital		20 352 460	20 558 193
Gjeld			
Annen langsiktig gjeld			
Langsiktig konserngjeld	2	2 300 000	0
Sum annen langsiktig gjeld		2 300 000	0
Kortsiktig gjeld			
Leverandørgjeld		13 328	10 210
Betalbar skatt	1	57 920	7 919
Sum kortsiktig gjeld		71 248	18 129
Sum gjeld		2 371 248	18 129
SUM EGENKAPITAL OG GJELD		22 723 708	20 576 323

Alta, 21.05.2024

Kristian Østlyngen
styrets leder / daglig leder



FLINKESTADGUTTEN AS
989 279 599

Noter

Regnskapsprinsipper

Årsregnskapet er satt opp i samsvar med regnskapsloven og god regnskapsskikk i Norge.

Omløpsmidler og kortsiktig gjeld

Omløpsmidler og kortsiktig gjeld omfatter normalt poster som forfaller til betaling innen ett år etter siste dag i regnskapsåret, samt poster som knytter seg til varekretsløpet. Omløpsmidler vurderes til laveste verdi av anskaffelseskost og antatt virkelig verdi (Laveste verdis prinsipp).

Anleggsmidler og langsiktig gjeld

Anleggsmidler omfatter eiendeler bestemt til varig eie og bruk for virksomheten. Anleggsmidler er vurdert til anskaffelseskost. Varige driftsmidler føres opp i balansen og avskrives over driftsmidlets forventede økonomiske levetid. Varige driftsmidler nedskrives til virkelig verdi ved verdifall som forventes ikke å være av forbigående art. Nedskrivninger blir reversert når grunnlaget for nedskrivningen ikke lenger finnes å være til stede.

Skatt

Skattekostnaden i resultatregnskapet omfatter periodens betalbare skatt som blir utlignet og forfaller til betaling i neste regnskapsår i tillegg til endring i utsatt skatt. Utsatt skatt er beregnet med skattesatsen ved utgangen av regnskapsåret (22 %) på grunnlag av skattereduserende og skatteøkende midlertidige forskjeller som eksisterer mellom regnskapsmessige og skattemessige verdier. I beregningen er det også medtatt skattemessig framførbart underskudd ved regnskapsårets utgang. Skatteøkende og skattereduserende midlertidige forskjeller som reverserer eller kan reversere i samme periode er utlignet og nettoført.

Note 1 - Spesifisering av skatt

Skattekostnad	2023	2022
Betalbar skatt på alminnelig inntekt	57 920	0
Skattekostnad	57 920	0
Skattepliktig inntekt		
Resultat før skatt	852 187	0
Permanente forskjeller	-588 912	0
Skattepliktig inntekt	263 275	0
Betalbar skatt i balansen		
Betalbar skatt på årets resultat	57 920	0
Sum betalbar skatt i balansen	57 920	0

Note 2 - Konsern, tilknyttet selskap m.v.

Fordringer

	2023	2022
Samlet beløp som gjelder foretak i samme konsern	0	1 000 000
Samlet beløp som gjelder tilknyttet selskap	1 000 000	1 000 000

Annen langsiktig gjeld

	2023	2022
Samlet beløp som gjelder foretak i samme konsern	2 300 000	0

Mer om tilknyttet selskap/datterselskap

Aksjer er bokført til anskaffelseskost:



FLINKESTADGUTTEN AS

989 279 599

Østlyngen Bygg AS - 100 % - årsresultat 299 580 balanseført egenkapital 25 607 818

Ole Østlyngen AS - 100 % - årsresultat 232 156 balanseført egenkapital 3 217 025

ØN Eiendom AS - 50 % - årsresultat -5 951 balanseført egenkapital 10 983

Note 3 - Aksjekapital

Aksjeklasse	Antall aksjer	Aksjenes pålydende	Bokført verdi
Ordinære	1	629 725	629 725

Aksjonærer	Antall aksjer	Eierandel %	Aksjeklasse
Kristian Østlyngen	1	100,00	Ordinære

Note 4 - Egenkapital

	Aksjekapital	Opptjent egenkapital	Sum
Egenkapital 31.12.2022	629 725	19 928 468	20 558 193
Årsresultat	0	794 267	794 267
Tilleggsutbytte i løpet av året, basert på siste fastsatte regnskap	0	-1 000 000	-1 000 000
Egenkapital 31.12.2023	629 725	19 722 735	20 352 460

Antall årsverk

Selskapet har ikke hatt ansatte i løpet av regnskapsåret.

Lån og sikkerhetsstillelse til ledende personer, eiere med videre

Det er ikke gitt lån eller sikkerhetsstillelse til medlemmer av styrende organer.



FLINKESTADGUTTEN AS
989 279 599

Kontantstrømoppstilling

	2023	2022
Kontantstrømmer fra operasjonelle aktiviteter		
Resultat før skattekostnad	852 187	733 913
- Periodens betalte skatt	7 919	0
+ Tap / - Vinning ved salg av anleggsmidler	14 767	0
+ Nedskrivning anleggsmidler	-603 774	134 181
+/- Endring i leverandørgjeld	3 118	-967
+/- Endring i andre tidsavgrensningsposter	665 253	0
= Netto kontantstrøm fra operasjonelle aktiviteter	923 631	867 127
Kontantstrømmer fra investeringsaktiviteter		
- Utbetalinger ved kjøp av aksjer og andeler	-45 924	0
- Utbetalinger ved kjøp av andre investeringer	3 600 000	-1 283 366
= Netto kontantstrøm fra investeringsaktiviteter	-3 554 076	1 283 366
Kontantstrømmer fra finansieringsaktiviteter		
- Utbetalinger ved nedbetaling av langsiktig gjeld	-2 300 000	1 117 054
- Utbetalinger av utbytte	1 000 000	500 000
= Netto kontantstrøm fra finansieringsaktiviteter	1 300 000	-1 617 054
= Netto endring i kontanter mv	-1 330 445	533 439
+ Beholdning av kontanter ved årets begynnelse	2 209 667	1 676 228
= Kontantbeholdning ved årets utgang	879 222	2 209 667
Kontantbeholdning mv framkommer slik:		
Kontanter og bankinnskudd ved årets utgang	879 222	2 209 667
= Beholdning av kontanter mv ved årets utgang	879 222	2 209 667



Årsregnskap
2023

Flinkestadgutten AS

Utarbeidet av

Enter Revisjon



FLINKESTADGUTTEN AS
989 279 599

Resultatregnskap

	Note	2023	2022
Driftskostnader			
Annen driftskostnad		-83 969	-75 637
Sum driftskostnader		-83 969	-75 637
Driftsresultat		-83 969	-75 637
Finansinntekter			
Inntekt på investering i datterselskap og tilknyttet selskap		0	1 000 000
Annen renteinntekt		347 243	117 340
Annen finansinntekt		35 082	2 054
Verdøkning av finansielle instrumenter vurdert til virkelig verdi		603 774	0
Sum finansinntekter		986 100	1 119 394
Finanskostnader			
Verdireduksjon av finansielle instrumenter vurdert til virkelig verdi		0	-166 906
Annen rentekostnad		-95	0
Annen finanskostnad		-49 849	-142 938
Sum finanskostnader		-49 944	-309 844
Netto finans		936 156	809 550
Resultat før skattekostnad		852 187	733 913
Skattekostnad	1	-57 920	-7 919
Årsresultat		794 267	725 994
Overføringer			
Tilleggsutbytte		1 000 000	500 000
Annen egenkapital		-205 733	225 994
Sum overføringer		794 267	725 994

BankID Signering
Kristian Østlyngen
2024-05-29





FLINKESTADGUTTEN AS
989 279 599

Balanse

	Note	31.12.2023	31.12.2022
EIENDELER			
Anleggsmidler			
Finansielle anleggsmidler			
Investering i datterselskap	2	9 075 054	9 075 054
Investeringer i tilknyttet selskap	2	18 627	18 627
Lån til tilknyttet selskap og felles kontrollert virksomhet	2	1 000 000	1 000 000
Investeringer i aksjer og andeler		169 435	169 435
Andre langsiktige fordringer		7 873 363	4 273 363
Sum finansielle anleggsmidler		18 136 479	14 536 479
Sum anleggsmidler		18 136 479	14 536 479
Omløpsmidler			
Fordringer			
Kortsiktige konsernfordringer	2	0	1 000 000
Andre kortsiktige fordringer		451 801	117 054
Sum fordringer		451 801	1 117 054
Investeringer			
Markedsbaserte obligasjoner		3 256 206	2 713 123
Sum investeringer		3 256 206	2 713 123
Bankinnskudd, kontanter og lignende			
Bankinnskudd, kontanter og lignende		879 222	2 209 667
Sum bankinnskudd, kontanter og lignende		879 222	2 209 667
Sum omløpsmidler		4 587 230	6 039 844
SUM EIENDELER		22 723 708	20 576 323



FLINKESTADGUTTEN AS
989 279 599


Balanse

	Note	31.12.2023	31.12.2022
EGENKAPITAL OG GJELD			
Egenkapital			
Innskutt egenkapital			
Aksjekapital	3, 4	629 725	629 725
Sum innskutt egenkapital		629 725	629 725
Opptjent egenkapital			
Annen egenkapital	4	19 722 735	19 928 468
Sum opptjent egenkapital		19 722 735	19 928 468
Sum egenkapital		20 352 460	20 558 193
Gjeld			
Annen langsiktig gjeld			
Langsiktig konserngjeld	2	2 300 000	0
Sum annen langsiktig gjeld		2 300 000	0
Kortsiktig gjeld			
Leverandørgjeld		13 328	10 210
Betalbar skatt	1	57 920	7 919
Sum kortsiktig gjeld		71 248	18 129
Sum gjeld		2 371 248	18 129
SUM EGENKAPITAL OG GJELD		22 723 708	20 576 323

Alta, 21.05.2024

Kristian Østlyngen
styrets leder / daglig leder

BankID Signering
Kristian Østlyngen
2024-05-29





FLINKESTADGUTTEN AS
989 279 599

Noter

Regnskapsprinsipper

Årsregnskapet er satt opp i samsvar med regnskapsloven og god regnskapsskikk i Norge.

Omløpsmidler og kortsiktig gjeld

Omløpsmidler og kortsiktig gjeld omfatter normalt poster som forfaller til betaling innen ett år etter siste dag i regnskapsåret, samt poster som knytter seg til varekretsløpet. Omløpsmidler vurderes til laveste verdi av anskaffelseskost og antatt virkelig verdi (Laveste verdis prinsipp).

Anleggsmidler og langsiktig gjeld

Anleggsmidler omfatter eiendeler bestemt til varig eie og bruk for virksomheten. Anleggsmidler er vurdert til anskaffelseskost. Varige driftsmidler føres opp i balansen og avskrives over driftsmidlets forventede økonomiske levetid. Varige driftsmidler nedskrives til virkelig verdi ved verdifall som forventes ikke å være av forbigående art. Nedskrivninger blir reversert når grunnlaget for nedskrivningen ikke lenger finnes å være til stede.

Skatt

Skattekostnaden i resultatregnskapet omfatter periodens betalbare skatt som blir utlignet og forfaller til betaling i neste regnskapsår i tillegg til endring i utsatt skatt. Utsatt skatt er beregnet med skattesatsen ved utgangen av regnskapsåret (22 %) på grunnlag av skattereduserende og skatteøkende midlertidige forskjeller som eksisterer mellom regnskapsmessige og skattemessige verdier. I beregningen er det også medtatt skattemessig framførbart underskudd ved regnskapsårets utgang. Skatteøkende og skattereduserende midlertidige forskjeller som reverserer eller kan reversere i samme periode er utlignet og nettoført.

Note 1 - Spesifisering av skatt

Skattekostnad	2023	2022
Betalbar skatt på alminnelig inntekt	57 920	0
Skattekostnad	57 920	0
Skattepliktig inntekt		
Resultat før skatt	852 187	0
Permanente forskjeller	-588 912	0
Skattepliktig inntekt	263 275	0
Betalbar skatt i balansen		
Betalbar skatt på årets resultat	57 920	0
Sum betalbar skatt i balansen	57 920	0

Note 2 - Konsern, tilknyttet selskap m.v.

Fordringer

	2023	2022
Samlet beløp som gjelder foretak i samme konsern	0	1 000 000
Samlet beløp som gjelder tilknyttet selskap	1 000 000	1 000 000

Annen langsiktig gjeld

	2023	2022
Samlet beløp som gjelder foretak i samme konsern	2 300 000	0

Mer om tilknyttet selskap/datterselskap

Aksjer er bokført til anskaffelseskost:



FLINKESTADGUTTEN AS


989 279 599

Østlyngen Bygg AS - 100 % - årsresultat 299 580 balanseført egenkapital 25 607 818

Ole Østlyngen AS - 100 % - årsresultat 232 156 balanseført egenkapital 3 217 025

ØN Eiendom AS - 50 % - årsresultat -5 951 balanseført egenkapital 10 983

BankID Signing
Kristian Østlyngen
2024-05-29



Note 3 - Aksjekapital

Aksjeklasse	Antall aksjer	Aksjenes pålydende	Bokført verdi
Ordinære	1	629 725	629 725

Aksjonærer	Antall aksjer	Eierandel %	Aksjeklasse
Kristian Østlyngen	1	100,00	Ordinære

Note 4 - Egenkapital

	Aksjekapital	Opptjent egenkapital	Sum
Egenkapital 31.12.2022	629 725	19 928 468	20 558 193
Årsresultat	0	794 267	794 267
Tilleggsutbytte i løpet av året, basert på siste fastsatte regnskap	0	-1 000 000	-1 000 000
Egenkapital 31.12.2023	629 725	19 722 735	20 352 460

Antall årsverk

Selskapet har ikke hatt ansatte i løpet av regnskapsåret.

Lån og sikkerhetsstillelse til ledende personer, eiere med videre


Det er ikke gitt lån eller sikkerhetsstillelse til medlemmer av styrende organer.



FLINKESTADGUTTEN AS
989 279 599

Kontantstrømoppstilling

	2023	2022
Kontantstrømmer fra operasjonelle aktiviteter		
Resultat før skattekostnad	852 187	733 913
- Periodens betalte skatt	7 919	0
+ Tap / - Vinning ved salg av anleggsmidler	14 767	0
+ Nedskrivning anleggsmidler	-603 774	134 181
+/- Endring i leverandørgjeld	3 118	-967
+/- Endring i andre tidsavgrensningsposter	665 253	0
= Netto kontantstrøm fra operasjonelle aktiviteter	923 631	867 127
Kontantstrømmer fra investeringsaktiviteter		
- Utbetalinger ved kjøp av aksjer og andeler	-45 924	0
- Utbetalinger ved kjøp av andre investeringer	3 600 000	-1 283 366
= Netto kontantstrøm fra investeringsaktiviteter	-3 554 076	1 283 366
Kontantstrømmer fra finansieringsaktiviteter		
- Utbetalinger ved nedbetaling av langsiktig gjeld	-2 300 000	1 117 054
- Utbetalinger av utbytte	1 000 000	500 000
= Netto kontantstrøm fra finansieringsaktiviteter	1 300 000	-1 617 054
= Netto endring i kontanter mv	-1 330 445	533 439
+ Beholdning av kontanter ved årets begynnelse	2 209 667	1 676 228
= Kontantbeholdning ved årets utgang	879 222	2 209 667
Kontantbeholdning mv framkommer slik:		
Kontanter og bankinnskudd ved årets utgang	879 222	2 209 667
= Beholdning av kontanter mv ved årets utgang	879 222	2 209 667



Årsberetning for 989279599 FLINKESTADGUTTEN AS

Virksomhetens art og hvor den drives

Flinkestadgutten AS er et holdingselskap lokalisert i Alta. Selskapet er morselskap i konsern, med de heleide datterselskapene Ole Østlyngen AS og Østlyngen Bygg AS.

Rettvisende oversikt over utvikling, resultat og stilling

Konsernet nådde en omsetning på kr. 75 445 735 i 2023 som utgjør en omsetningsnedgang på 23 %. Konsernet fikk i 2023 et resultat på kr. 1 059 169 som gir en resultatmargin på 1,4 % som er 2,7 % lavere enn i fjor. Konsernet har en egenkapitalandel på 65 %. Konsernet har god likviditet. Samlet kontantstrøm fra driften i konsernet var på kr. 4 443 370. Driftsresultatet utgjorde kr. 296 709. Likviditetsbeholdning var kr. 14 880 184. pr. 31.12.2023. Konsernets evne til egenfinansiering av investeringer er god.

Årsregnskap og konsernregnskap gir etter styrets mening en rettvisende oversikt over utviklingen og for resultatet i regnskapsåret og stillingen ved regnskapsårets utgang. Det har ikke inntruffet andre forhold etter regnskapsårets slutt som har betydning for det fremlagte årsregnskapet.

Fremtidig utvikling:

Konsernets omsetning forventes å stabilisere seg fremover. Faktorer som renteendring og aktivitet i lokalmarkedet påvirker utviklingen i stor grad.

Finansiell risiko:

Selskapet er i stor grad egenkapitalfinansiert.

Overordnet om målsetting og strategi

Selskapet befinner seg i ett marked hvor vi har ett bredt spekter av produkter og tilby. Virksomheten preges også i stadig høyere grad av økt konkurranse. Våre prognoser for fremtidige resultater vil kunne preges av den usikkerheten som normalt preger vurderinger av fremtidige forhold. Selskapet har etablert en strategi fram mot år 2025 som skal sikre grunnlag for fortsatt vekst og resultatutvikling.



Markedsrisiko:

Konsernet handler i hovedsak i norske kroner og har derfor ingen valutarisiko. Det er imidlertid utsatt for valutasingninger gjennom sine distributører. Økte priser fra våre utenlandske leverandører kan bare delvis overføres våre kunder, og vil innebære redusert lønnsomhet.

Kreditrisiko

Risikoen for tap på fordringer er vurdert som relativt lav, men en økning kan ventes på grunn endringer i markedsforhold. Konsernet hadde i 2023 en del tap på fordringer.

Likviditetsrisiko:

Selskapet vurderer likviditeten i selskapet som god, og vi har fokus på forfalte fordringer. Forfallstidspunkter for kundefordringer opprettholdes.

Forsknings- og utviklingsaktiviteter:

Selskapet driver ikke med FoU-aktiviteter i nevneverdig grad, og har ikke hatt slike aktiviteter i regnskapsåret.

Fortsatt drift:


Årsregnskapet for 2023 er satt opp under forutsetning av fortsatt drift. I samsvar med regnskapsloven § 3-3a og aksjelovens §3-5 bekreftes det at forutsetningene om fortsatt drift er til stede.

Styreansvarsforsikring:

Det er ikke tegnet ansvarsforsikring for styrets medlemmer og daglig leder.

Arbeidsmiljø, likestilling, diskriminering:

Selskapet har ikke ansatte. Det er ikke utbetalt styrehonorarer. Det er ikke gitt lån til ledende personer.




Ytre miljø:

Selskapets virksomhet er ikke regulert av konsesjoner eller pålegg. Bedriften forurenses ikke det ytre miljø.



Åpenhetsloven:



Selskapets rapportering etter Åpenhetsloven er tilgjengelig på www.monter.no/byggevarerhus/monter-ostlyngen.

Alta, 21.05.2024

For FLINKESTADGUTTEN AS

Kristian Østlyngen, styrets leder / daglig leder



Til generalforsamlingen i Flinkestadgutten AS

Enter Revisjon Finnmark AS

Markveien 57
Postboks 1206, 9504 Alta
Telefon: 78 49 40 40

epost: fm@enter-revisjon.no
Org. no: 997 397 649 MVA

Uavhengig revisors beretning

Konklusjon

Vi har revidert årsregnskapet for Flinkestadgutten AS som viser et overskudd i selskapsregnskapet på NOK 794 267 og et overskudd i konsernregnskapet på NOK 1 059 169. Årsregnskapet består av:

- selskapsregnskapet, som består av balanse per 31. desember 2023, resultatregnskap, oppstilling over endringer i egenkapital og kontantstrømoppstilling for regnskapsåret avsluttet per denne datoen og noter til årsregnskapet, herunder et sammendrag av viktige regnskapsprinsipper, og
- konsernregnskapet, som består av balanse per 31. desember 2023, resultatregnskap, oppstilling over endringer i egenkapital og kontantstrømoppstilling for regnskapsåret avsluttet per denne datoen og noter til årsregnskapet, herunder et sammendrag av viktige regnskapsprinsipper.

Etter vår mening

- oppfyller årsregnskapet gjeldende lovkrav,
- gir selskapsregnskapet et rettviseende bilde av selskapets finansielle stilling per 31. desember 2023 og av dets resultater og kontantstrømmer for regnskapsåret avsluttet per denne datoen i samsvar med regnskapslovens regler og god regnskapsskikk i Norge, og
- gir konsernregnskapet et rettviseende bilde av konsernets finansielle stilling per 31. desember 2023 og av dets resultater og kontantstrømmer for regnskapsåret avsluttet per denne datoen i samsvar med regnskapslovens regler og god regnskapsskikk i Norge.

Grunnlag for konklusjonen

Vi har gjennomført revisjonen i samsvar med International Standards on Auditing (ISA-ene). Våre oppgaver og plikter i henhold til disse standardene er beskrevet nedenfor under *Revisors oppgaver og plikter ved revisjonen av årsregnskapet*. Vi er uavhengige av selskapet og konsernet i samsvar med kravene i relevante lover og forskrifter i Norge og International Code of Ethics for Professional Accountants (inkludert internasjonale uavhengighetsstandarder) utstedt av International Ethics Standards Board for Accountants (IESBA-reglene), og vi har overholdt våre øvrige etiske forpliktelser i samsvar med disse kravene. Innhentet revisjonsbevis er etter vår vurdering tilstrekkelig og hensiktsmessig som grunnlag for vår konklusjon.

Øvrig informasjon

Styret og daglig leder (ledelsen) er ansvarlige for informasjonen i årsberetningen. Øvrig informasjon omfatter informasjon i årsrapporten bortsett fra årsregnskapet og den tilhørende revisjonsberetningen. Vår konklusjon om årsregnskapet ovenfor dekker ikke informasjonen i årsberetningen.

I forbindelse med revisjonen av årsregnskapet er det vår oppgave å lese årsberetningen. Formålet er å vurdere hvorvidt det foreligger vesentlig inkonsistens mellom årsberetningen og årsregnskapet og den kunnskap vi har opparbeidet oss under revisjonen av årsregnskapet, eller hvorvidt informasjon i



årsberetningen ellers fremstår som vesentlig feil. Vi har plikt til å rapportere dersom årsberetningen fremstår som vesentlig feil. Vi har ingenting å rapportere i så henseende.

Basert på kunnskapen vi har opparbeidet oss i revisjonen, mener vi at årsberetningen

- er konsistent med årsregnskapet og
- inneholder de opplysninger som skal gis i henhold til gjeldende lovkrav.

Ledelsens ansvar for årsregnskapet

Ledelsen er ansvarlig for å utarbeide årsregnskapet og for at det gir et rettviseende bilde i samsvar med regnskapslovens regler og god regnskapskikk i Norge. Ledelsen er også ansvarlig for slik intern kontroll som den finner nødvendig for å kunne utarbeide et årsregnskap som ikke inneholder vesentlig feilinformasjon, verken som følge av misligheter eller utilsiktede feil.

Ved utarbeidelsen av årsregnskapet er ledelsen ansvarlig for å ta standpunkt til selskapets og konsernets evne til fortsatt drift og opplyse om forhold av betydning for fortsatt drift. Forutsetningen om fortsatt drift skal legges til grunn for årsregnskapet så lenge det ikke er sannsynlig at virksomheten vil bli avvirket.

Revisors oppgaver og plikter ved revisjonen av årsregnskapet

Vårt mål er å oppnå betryggende sikkerhet for at årsregnskapet som helhet ikke inneholder vesentlig feilinformasjon, verken som følge av misligheter eller utilsiktede feil, og å avgi en revisjonsberetning som inneholder vår konklusjon. Betryggende sikkerhet er en høy grad av sikkerhet, men ingen garanti for at en revisjon utført i samsvar med ISA-ene, alltid vil avdekke vesentlig feilinformasjon. Feilinformasjon kan oppstå som følge av misligheter eller utilsiktede feil. Feilinformasjon er å anse som vesentlig dersom den enkeltvis eller samlet med rimelighet kan forventes å påvirke de økonomiske beslutningene som brukerne foretar på grunnlag av årsregnskapet.

For videre beskrivelse av revisors oppgaver og plikter vises det til:
<https://revisorforeningen.no/revisjonsberetninger>

Alta, 30. mai 2024

Enter Revisjon Finnmark AS


Trond Madssen
Statsautorisert revisor



Konsern-
regnskap

2023

Flinkestadgutten AS

Utarbeidet av

Enter *Revisjon*



Flinkestadgutten AS - Konsem


Resultatregnskap

	Note	2023	2022
DRIFTSINNEKTER OG DRIFTSKOSTNADER			
Driftsinntekter			
Salgsinntekt		74 502 005	97 234 910
Annen driftsinntekt		943 730	847 204
Sum driftsinntekter		75 445 735	98 082 114
Driftskostnader			
Varekostnad		59 424 537	74 309 138
Lønnskostnad	1	9 762 873	10 631 656
Avskrivning på varige driftsmidler	2	1 325 832	1 374 452
Annen driftskostnad	1	4 635 784	6 245 850
Sum driftskostnader		75 149 026	92 561 096
DRIFTSRESULTAT		296 709	5 521 018
FINANSINNEKTER OG FINANSKOSTNADER			
Finansinntekter			
Verdøkning på markedsbaserte omløpsmidler		603 774	-166 906
Inntekt på inv. i tilknyttet selskap		0	0
Annen renteinntekt		1 049 309	485 677
Annen finansinntekt		35 082	23 369
Sum finansinntekter		1 688 165	342 140
Finanskostnader			
Annen rentekostnad		665 653	425 535
Annen finanskostnad		49 849	142 938
Sum finanskostnader		715 502	568 473
NETTO FINANSPOSTER		972 663	-226 333
ORDINÆRT RES. FØR SKATTEKOSTNAD		1 269 372	5 294 685
Skattekostnad på ordinært resultat	3	210 203	1 289 516
ARSRESULTAT		1 059 169	4 005 169
OVERFØRINGER			
Utbytte		1 000 000	500 000
Overføring annen EK		59 171	3 505 169
SUM OVERFØRINGER		1 059 171	4 005 169



Flinkestadgutten AS - Konsern

Balanse pr. 31.12.2023



	Note	31.12.2023	31.12.2022
EIENDELER			
Anleggsmidler			
Varige driftsmidler			
Goodwill	2	2 098 690	2 238 602
Tomter, bygninger og annen fast eiendom	2	15 175 143	15 732 063
Maskiner, inventar, mv.	2	1 765 000	2 394 000
Finansielle anleggsmidler			
Investering i aksjer og andeler		188 062	188 062
Andre fordringer		8 873 363	5 302 530
Sum anleggsmidler		28 100 258	25 855 257
Omløpsmidler			
Varebeholdning		14 694 023	15 353 774
Kundefordringer		7 253 009	11 470 636
Andre kortsiktige fordringer		3 497 129	4 392 012
Markedsbaserte investeringer		3 256 206	2 713 123
Bankinnskudd, kontanter o.l.	4	14 880 184	15 598 571
Sum omløpsmidler		43 580 551	49 528 116
SUM EIENDELER		71 680 809	75 383 373




Flinkestadgutten AS - Konsem

Balanse pr. 31.12.2023

	Note	31.12.2023	31.12.2022
EGENKAPITAL OG GJELD			
Egenkapital			
Innskutt egenkapital			
Selskapskapital	5	629 725	629 725
Sum innskutt egenkapital		629 725	629 725
Opptjent egenkapital			
Annen egenkapital	6	46 013 418	45 954 248
Sum opptjent egenkapital		46 013 418	45 954 248
Sum egenkapital		46 643 143	46 583 973
Gjeld			
Avsetning for forpliktelser			
Utsatt skatt	3	800 042	924 879
Sum avsetning for forpliktelser		800 042	924 879
Annen langsiktig gjeld			
Gjeld til kredittinstitusjoner	7	10 069 711	10 730 635
Sum annen langsiktig gjeld		10 069 711	10 730 635
Sum langsiktig gjeld		10 869 753	11 655 514
Kortsiktig gjeld			
Leverandørgjeld		11 905 825	11 319 894
Betalbar skatt	3	335 040	1 554 835
Skyldige offentlige avgifter		748 145	2 017 105
Utbytte		0	0
Annen kortsiktig gjeld		1 178 903	2 252 049
Sum kortsiktig gjeld		14 167 913	17 143 883
Sum Gjeld		25 037 666	28 799 397
SUM EGENKAPITAL OG GJELD		71 680 809	75 383 373

Alta, 29/5 - 2024

.....
Kristian Østlyngen
Daglig leder/ styreleder


BankID Signering
Kristian Østlyngen
2024-05-29


Konsemregnskap for Flinkestadgutten AS

Organisasjonsnr. 989279599



Flinkestadgutten AS - Konsern

Noter 2023

**Regnskapsprinsipper**

Konsernet består av morselskapet Flinkestadgutten AS og de heleide datterselskapene Østlyngen Bygg AS og Ole Østlyngen AS.

Konsernregnskapet er satt opp i samsvar med regnskapsloven og god regnskapskikk i Norge.

Interne transaksjoner er eliminert ved utarbeidelse av konsernregnskapet. Det samme gjelder interne fordringer og gjeld. Aksjer er eliminert mot aksjekapital. Kostpris på aksjene ut over pålydende er klassifisert som goodwill og avskrevet over 20 år.

Varebeholdningen er vurdert til kostpris med fradrag for latente tap i beholdningen. Andre aksjer er vurdert til kostpris. Øvrige omløpsmidler og kortsiktig gjeld er vurdert til pålydende.

Note 1 – Lønnskostnader og godtgjørelser

Selskapet har hatt 14 årsverk i regnskapsåret.

Spesifikasjon av lønnskostnader

	I år	I fjor
Lønn	8 689 571	9 607 618
Arbeidsgiveravgift	33 492	0
Pensjonskostnader	525 429	584 381
Andre lønnsrelaterte ytelser	514 381	439 657
Totalt	9 762 873	10 631 656

Ytelser til ledende personer og revisor

	Lønn
Daglig leder lønn og andre ytelser	1 449 717

Revisjonshonorar, som består av:

Revisjon	61 000
Teknisk utarbeidelse av årsregnskap, lign pap, konsernregnskap	43 000
Andre tjenester	7 000
Samlet honorar til revisor, eks mva	111 000

Note 2 – Avskrivning på varige driftsmidler

	Maskiner, inv mv.	Fast eiendom	Goodwill	Sum
Anskaffelseskost pr. 1/1	7 016 677	19 853 204	2 798 250	29 668 131
+ Tilgang	0	0	0	0
- Avgang	-1 623 180	0	0	-1 623 180
Anskaffelseskost pr. 31/12	<u>5 393 497</u>	<u>19 853 204</u>	<u>2 798 250</u>	<u>28 044 951</u>
Akk. av/nedskr. pr 1/1	4 622 677	5 403 238	559 648	10 585 563
+ Ordinære avskrivninger	629 000	556 920	139 912	1 325 832
- Tilbakeførte avskrivninger	-1 623 180	0	0	-1 623 180
Akk. av/nedskr. pr. 31/12	<u>3 628 497</u>	<u>5 960 158</u>	<u>699 560</u>	<u>10 288 215</u>
Bokført verdi pr. 31/12	<u>1 765 000</u>	<u>13 893 046</u>	<u>2 098 690</u>	<u>17 756 736</u>
Prosentats for ord.avskr	12-20	2-14	2	

Konsernet består også av tomter til en bokført verdi på kr 1 282 097. Disse avskrives ikke.



Flinkestadgutten AS - Konsern

Noter 2023

Note 3 - Skattekostnad

Spesifikasjon av årets skattegrunnlag:

Resultat før skattekostnad	1 269 372
+ Permanente forskjeller	-580 739
+ Endring i midlertidige forskjeller	782 161
- Anvendelse av framførbart underskudd	0
= Skattepliktig Inntekt	1 470 794

Spesifikasjon av årets skattekostnad:

Beregnet skatt av alminnelig inntekt (22%)	335 040
+ Endring utsatt skatt/ skattefordel	-124 837
= Årets skattekostnad	210 203

Utsatt skatt/ utsatt skattefordel

2023

Anleggsmidler	1 726 422
Omløpsmidler	-1 238 659
Gevinst- og tapskonto	3 200 908
Underskudd	-52 115
= Grunnlag utsatt skatt	3 636 556
Utsatt skatt	800 042

Note 4 – Skattetrekkkonto

Skattetrekkinnskudd utgjør pr 31.12 i år kr 621 428 og utgjorde pr 31.12. i fjor kr 535 455.

Note 5 – Selskapskapital

Selskapet har 1 aksje pålydende kr 629 725, samlet aksjekapital utgjør kr 629 725.

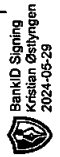
Selskapet har en aksjonær:

Aksjonærens navn	Antall	Eierandel	Annet
Kristian Østlyngen	1	100%	Daglig leder/ styreleder



Flinkestadgutten AS - Konsern

Noter 2023



Note 6 – Egenkapitaltransaksjoner

	Aksjekapital	Annen Egenkapital	Sum Egenkapital
Pr 1.1.	629 725	45 954 248	46 583 973
Tilført fra årsresultatet	0	59 171	59 171
Pr 31.12.	629 725	46 013 418	46 643 143

Note 7 – Gjeld til kredittinstitusjoner

Pantsettelser	
- Pantelån	10 069 711
Bokført verdi av pantsatte eiendeler	
- Forretningsbygg med tomter	8 373 323
- Driftsmidler	650 000
- Kundefordringer	3 125
Sum pantsatte eiendeler	9 026 448



Flinkestadgutten AS - Konsern

Kontantstrømoppstilling 2023

BankID Signering
Kristian Østlyngen
2024-05-29

(Alle tall i hele kroner)

	Note	2023	2022
Likvider tilført / brukt på virksomheten:			
Resultat før skatt		1 269 372	5 294 685
Betalbar skatt (betalt)		-1 554 835	-1 013 010
Gevinst ved avgang anleggsmidler			
Verdiøkning aksjer		-613 085	134 181
Ordinære avskrivninger		1 325 832	1 374 452
Endring i kundefordringer, varebeholdning og leverandørgjeld		5 463 309	-9 239 727
Endring i andre tidsavgrensningsposter		-1 447 223	789 854
Netto likviditetsendring fra virksomheten		4 443 370	-2 659 565
Likvider tilført / brukt på investeringer:			
Investeringer i varige driftsmidler/aksjer		-	-3 688 462
Salg av varige driftsmidler (salgssum)		70 000	1 283 366
Netto likviditetsendring fra investeringer		70 000	-2 405 096
Likvider tilført / brukt på finansiering:			
Avdrag lån bank (+ opptak nye lån)		-660 924	547 331
		-	-
Reduksjon av konserngjeld inkl konsernbidrag		-	-
Økte langsiktige fordringer		-3 570 833	12 500
Reduksjon av (+ økning) av aksjonærlån			
Utbytte (utbetalt)		-1 000 000	-500 000
Netto likviditetsendring fra finansiering		-5 231 757	59 831
Netto endring i likvider i året		-718 387	-5 004 830
Kontanter og bankinnskudd 01.01.		15 598 571	20 603 401
Kontanter og bankinnskudd 31.12.		14 880 184	15 598 571

Flinkestadgutten AS
Konsernregnskap 2023