



ÅRSREGNSKAPET FOR REGNSKAPSÅRET 2021 - GENERELL INFORMASJON

Enheten

Organisasjonsnummer: 915 281 532
Organisasjonsform: Aksjeselskap
Foretaksnavn: BRITNO AS
Forretningsadresse: Slettevikvegen 25
5124 MORVIK

Regnskapsår

Årsregnskapets periode: 01.01.2021 - 31.12.2021

Konsern

Morselskap i konsern: Nei

Regnskapsregler

Regler for små foretak benyttet: Ja
Benyttet ved utarbeidelsen av årsregnskapet til selskapet: Regnskapslovens alminnelige regler

Årsregnskapet fastsatt av kompetent organ

Bekreftet av representant for selskapet: Hans-Petter Henschien
Dato for fastsettelse av årsregnskapet: 28.06.2022

Grunnlag for avgivelse

År 2021: Årsregnskapet er elektronisk innlevert
År 2020: Tall er hentet fra elektronisk innlevert årsregnskap fra 2021

Det er ikke krav til at årsregnskapet m.v. som sendes til Regnskapsregisteret er undertegnet. Kontrollen på at dette er utført ligger hos revisor/enhetens øverste organ. Sikkerheten ivaretas ved at innsender har rolle/rettighet for innsending av årsregnskapet via Altinn, og ved at det bekreftes at årsregnskapet er fastsatt av kompetent organ.

Brønnøysundregistrene, 28.07.2023



Resultatregnskap

Beløp i: NOK	Note	2021	2020
RESULTATREGNSKAP			
Kostnader			
Annen driftskostnad		25 761	41 200
Sum kostnader		25 761	41 200
Driftsresultat		-25 761	-41 200
Finansinntekter og finanskostnader			
Inntekt på investering i tilknyttet selskap		1 421 807	1 721 868
Annen renteinntekt			4
Annen finansinntekt		17 929	8 707
Sum finansinntekter		1 439 736	1 730 579
Annen rentekostnad		83	82
Sum finanskostnader		83	82
Netto finans		1 439 653	1 730 497
Ordinært resultat før skattekostnad		1 413 892	1 689 297
Skattekostnad på ordinært resultat	4	8 860	4 217
Ordinært resultat etter skattekostnad		1 405 032	1 685 080
Årsresultat	5	1 405 032	1 685 080
Årsresultat etter minoritetsinteresser		1 405 032	1 685 080
Totalresultat		1 405 032	1 685 080
Overføringer og disponeringer			
Ordinært utbytte			1 000 000
Avsatt til annen egenkapital		1 405 032	685 080
Sum overføringer og disponeringer		1 405 032	1 685 080



Balanse

Beløp i: NOK	Note	2021	2020
BALANSE - EIENDELER			
Anleggsmidler			
Immaterielle eiendeler			
Finansielle anleggsmidler			
Investeringer i tilknyttet selskap	6	5 688 720	5 688 720
Sum finansielle anleggsmidler		5 688 720	5 688 720
Sum anleggsmidler		5 688 720	5 688 720
Omløpsmidler			
Varer			
Bankinnskudd, kontanter og lignende			
Bankinnskudd, kontanter o.l.		834 210	470 450
Sum bankinnskudd, kontanter og lignende		834 210	470 450
Sum omløpsmidler		834 210	470 450
SUM EIENDELER		6 522 930	6 159 170
BALANSE - EGENKAPITAL OG GJELD			
Egenkapital			
Innskutt egenkapital			
Aksjekapital	3	100 000	100 000
Annen innskutt egenkapital		-13 666	-13 666
Sum innskutt egenkapital		86 334	86 334
Opptjent egenkapital			
Annen egenkapital		6 427 736	5 022 704
Sum opptjent egenkapital		6 427 736	5 022 704
Sum egenkapital	5	6 514 070	5 109 038



Balanse

Beløp i: NOK	Note	2021	2020
Gjeld			
Langsiktig gjeld			
Utsatt skatt	4		
Annen langsiktig gjeld			
Sum langsiktig gjeld		0	0
Kortsiktig gjeld			
Betalbar skatt	4	8 860	50 132
Utbytte			1 000 000
Sum kortsiktig gjeld		8 860	1 050 132
Sum gjeld		8 860	1 050 132
SUM EGENKAPITAL OG GJELD		6 522 930	6 159 170



Brønnøysundregistrene

ÅRSREGNSKAP FOR REGNSKAPSÅRET 2021 - GENERELL INFORMASJON

Journalnummer: 2022 779146

Enheten

Organisasjonsnummer: 915 281 532
Organisasjonsform: Aksjeselskap
Foretaksnavn: BRITNO AS
Forretningsadresse: Slettevikvegen 25
5124 MORVIK

Regnskapsår

Årsregnskapets periode: 01.01.2021 - 31.12.2021

Konsern

Morselskap i konsern: Nei

Regnskapsregler

Regler for små foretak benyttet: Ja
Benyttet ved utarbeidelsen av
årsregnskapet til selskapet: Regnskapslovens alminnelige regler

Årsregnskapet fastsatt av kompetent organ

Bekreftet av representant for selskapet: Hans-Petter Henschien
Dato for fastsettelse av årsregnskapet: 28.06.2022

Revisjon

Selskapet har besluttet at årsregnskapet
ikke skal revideres: Ja
Årsregnskapet er utarbeidet av ekstern
autorisert regnskapsfører: Ja
Ekstern autorisert regnskapsfører har i
løpet av regnskapsåret bistått ved den
løpende regnskapsføringen eller utført
andre tjenester for selskapet enn å
utarbeide årsregnskapet: Ja

Grunnlag for avgivelse

År 2021: Årsregnskap er elektronisk innlevert.
År 2020: Tall er hentet fra elektronisk innlevert årsregnskap fra 2021.

Det er ikke krav til at årsregnskapet m.v. som sendes til Regnskapsregisteret er undertegnet. Kontrollen på at dette er utført ligger hos revisor/enhetens øverste organ. Sikkerheten ivaretas ved at innsender har rolle/rettighet for innsending av årsregnskapet via Altinn, og ved at det bekreftes at årsregnskapet er fastsatt av kompetent organ.

Brønnøysundregistrene, 25.07.2022

Brønnøysundregistrene
Postadresse: Postboks 900, 8910 Brønnøysund
Telefon: 75 00 75 00
E-post: firmapost@brreg.no Internett: www.brreg.no
Organisasjonsnummer: 974 760 673



Organisasjonsnr: 915 281 532
BRITNO AS

RESULTATREGNSKAP

Beløp i: NOK	Note	2021	2020
RESULTATREGNSKAP			
Kostnader			
Annen driftskostnad		25 761	41 200
Sum kostnader		25 761	41 200
Driftsresultat		-25 761	-41 200
Finansinntekter og finanskostnader			
Inntekt på investering i tilknyttet selskap		1 421 807	1 721 868
Annen renteinntekt			4
Annen finansinntekt		17 929	8 707
Sum finansinntekter		1 439 736	1 730 579
Annen rentekostnad		83	82
Sum finanskostnader		83	82
Netto finans		1 439 653	1 730 497
Ordinært resultat før skattekostnad		1 413 892	1 689 297
Skattekostnad på ordinært resultat	4	8 860	4 217
Ordinært resultat etter skattekostnad		1 405 032	1 685 080
Årsresultat	5	1 405 032	1 685 080
Årsresultat etter minoritetsinteresser		1 405 032	1 685 080
Totalresultat		1 405 032	1 685 080
Overføringer og disponeringer			
Ordinært utbytte			1 000 000
Aveatt til annen egenkapital		1 405 032	685 080
Sum overføringer og disponeringer		1 405 032	1 685 080



Organisasjonsnr: 915 281 532
BRITNO AS

BALANSE

Beløp i: NOK **Note** **2021** **2020**

BALANSE - EIENDELER

Anleggsmidler Immaterielle eiendeler

Finansielle anleggsmidler

Investeringer i tilknyttet selskap	6	5 688 720	5 688 720
Sum finansielle anleggsmidler		5 688 720	5 688 720
Sum anleggsmidler		5 688 720	5 688 720

Omløpsmidler Varer

Bankinnskudd, kontanter og lignende

Bankinnskudd, kontanter o. l.		834 210	470 450
Sum bankinnskudd, kontanter og lignende		834 210	470 450
Sum omløpsmidler		834 210	470 450
SUM EIENDELER		6 522 930	6 159 170

BALANSE - EGENKAPITAL OG GJELD

Egenkapital

Innskutt egenkapital

Aksjekapital	3	100 000	100 000
Annen innskutt egenkapital		-13 666	-13 666
Sum innskutt egenkapital		86 334	86 334

Opptjent egenkapital

Annen egenkapital		6 427 736	5 022 704
Sum opptjent egenkapital		6 427 736	5 022 704

Sum egenkapital	5	6 514 070	5 109 038
-----------------	---	-----------	-----------

Gjeld

Langsiktig gjeld

Utsatt skatt	4		
Annen langsiktig gjeld			
Sum langsiktig gjeld		0	0



Kortsiktig gjeld			
Betalbar skatt	4	8 860	50 132
Utbytte			1 000 000
Sum kortsiktig gjeld		8 860	1 050 132
Sum gjeld		8 860	1 050 132
SUM EGENKAPITAL OG GJELD		6 522 930	6 159 170



Organisasjonsnr: 915 281 532
BRITNO AS

NOTEOPPLYSNINGER - SELSKAP - alle poster oppgitt i hele tall

Note

Antall aksjer og aksjeeiere

Note

2

Antall årsverk i regnskapsåret


Virksomheten har hatt følgende antall årsverk:

0.00

Omløpsmidler Startdato Sluttdato Endring

Skattemessig fremf.undersk. Startdato Sluttdato Endring

Kortsiktig gjeld Startdato Sluttdato Endring



TRIAL MODE - [Click here for more information](#)



SIDE 2

BRITNO AS

RESULTATREGNSKAP		BRITNO AS	
DRIFTSINNTEKTER OG DRIFTSKOSTNADER	Note	2021	2020
Annen driftskostnad		25 761	41 200
Sum driftskostnader		25 761	41 200
Driftsresultat		-25 761	-41 200
FINANSINNTEKTER OG FINANSKOSTNADER			
Inntekt på investering i tilknyttet selskap		1 421 807	1 721 868
Annen renteinntekt		0	4
Annen finansinntekt		17 929	8 707
Annen rentekostnad		83	82
Resultat av finansposter		1 439 653	1 730 497
Ordinært resultat før skattekostnad		1 413 892	1 689 297
Skattekostnad på ordinært resultat	4	8 860	4 217
Ordinært resultat		1 405 032	1 685 080
Årsresultat	5	1 405 032	1 685 080
OVERFØRINGER			
Avsett til utbytte		0	1 000 000
Avsett til annen egenkapital		1 405 032	685 080
Sum overføringer		1 405 032	1 685 080



SIDE 3

BRITNO AS


EIENDELER	Note	2021	2020
BALANSE			
BRITNO AS			
EIENDELER			
ANLEGGSMIDLER			
IMMATERIELLE EIENDELER			
VARIGE DRIFTMIDLER			
FINANSIELLE ANLEGGSMIDLER	6	5 688 720	5 688 720
Investeringer i tilknyttet selskap			
Sum finansielle anleggsmidler		5 688 720	5 688 720
Sum anleggsmidler		5 688 720	5 688 720
OMLØPSMIDLER			
Bankinnskudd, kontanter o.l.		834 210	470 450
Sum omløpsmidler		834 210	470 450
Sum eiendeler		6 522 930	6 159 170




SIDE 4

BRITNO AS

Mauro Iguera
styremedlem



Hans-Petter Henschien
styreleder/daglig leder



Styret i Britno AS
28.06.2022

EGENKAPITAL OG GJELD	Note	2021	2020
EGENKAPITAL			
INNSKUTT EGENKAPITAL	3	100 000	100 000
Aksjekapital		-13 666	-13 666
Sum innskutt egenkapital		86 334	86 334
OPPTJENT EGENKAPITAL		6 427 736	5 022 704
Annen egenkapital		6 427 736	5 022 704
Sum oppjent egenkapital		6 514 070	5 109 038
GJELD			
AVSETNING FOR FORPLIKTELSER			
ANNEN LANGSIKTIG GJELD			
KORTSIKTIG GJELD	4	8 860	50 132
Betalbar skatt		0	1 000 000
Utbytte		8 860	1 050 132
Sum kortsiktig gjeld		8 860	1 050 132
Sum gjeld		8 860	1 050 132
Sum egenkapital og gjeld		6 522 930	6 159 170

BALANSE
BRITNO AS



EIERSTRUKTUR		AKSJEKAPITALEN I BRITNO AS PR. 31.12 BESTÅR AV:	
Ordinære aksjer	Sum	Ordinære aksjer	Bokført
100	100	100	100 000
50	1 000,0	100	100 000
50,0			
50,0			
100,0			

De største aksjonærene i % pr. 31.12 var:

CAMBASIO RISSO HOLDING SPA
SER FREMOVE AS

Totalt antall aksjer

Note 3 Aksjonærer

Selskapet har ingen ansatte og er følgelig ikke pliktig til å opprette obligatorisk tjenestepensjon. Det er heller ikke utbetalt lønn eller annen godtgjørelse til styret

Note 2 Lønn ansatte og pensjoner

Utbytte fra investering i aksjer behandles som finansinntekt.
Investering i tilknyttet/datter selskap

Skattene kostnadsføres når de påløper, dvs. at skattekostnaden er knyttet til regnskapsmessige resultater før skatter. Skattekostnaden består av betalbar skatt (skatt på årets skattepliktig inntekt), og endring i (netto) utsatt skatt. Utsatt skatt i balansen beregnes på grunnlag av midlertidige forskjeller mellom regnskapsmessige og skattemessige verdier. Årsaken til at utsatt oppstår, er ulik periodisering av det regnskapsmessige og skattemessige resultat

Skatter
Kundefordringer og andre fordringer er ført opp til pålydende etter fradrag for avsetning til forventet tap. Avsetning til tap gjøres på grunnlag av individuelle vurderinger av de enkelte fordringene.

Fordringer
Varige driftsmidler er vurdert til historisk kostpris etter fradrag for avskrivninger. Driftsmidlene saldoavskrives.

Varige driftsmidler
lagt til grunn.
klassifisert som omløpsmidler. Ved klassifisering av kortsiktig gjeld og langsiktig gjeld er analoge kriterier omløpsmidler. Fordringer som skal tilbakebetales innen ett år fra etableringsstidspunktet, er ansett som eiendeler bestemt til varig eie og bruk er klassifisert som anleggsmidler. Andre eiendeler er klassifisert som *Hovudregel for vurdering og klassifisering av eiendeler og gjeld*

Det er utarbeidet etter norsk regnskapsstandard. Unntaksreglene for små foretak er brukt for alle poster. Årsregnskapet er satt opp i samsvar med regnskapsloven og god regnskapspraksis for små foretak. Generelt det ligger slik valgdegang.

Note 1 Regnskapsprinsipper og virkning av prinsippendringer



Francis & Arnold Limited	40%	Kostpris	5 688 720	Bokført	5 688 720	Egenkapital	GBP 30 000	Resultat	GBP 500 000
--------------------------	-----	----------	-----------	---------	-----------	-------------	------------	----------	-------------

ANLEGGSMIDLER

Note 6 Aksjer

Pr. 31.12.2021	100 000	-13 666	6 427 736	1 405 032	6 514 070
Pr. 01.01.2021	100 000	-13 666	5 022 704	5 109 038	
Arets resultat			1 405 032		
Aksjekapital		Annen innskutt egenkapital	Annen egenkapital	Sum egenkapital	

Note 5 Egenkapital

Utsatt skatt (22 %)	0	0	0	0	0
				Endring	

Skatteeffekten av midlertidige forskjeller som har gitt opphav til utsatt skatt og utsatte skattefordeler, spesifisert på typer av midlertidige forskjeller

Årets skattekostnad	2021	2020
Resultatført skatt på ordinært resultat:	8 860	50 132
Betalbar skatt	8 860	50 132
Endring i utsatt skattefordel	0	-45 915
Skattekostnad ordinært resultat	8 860	4 217
Skattepliktig inntekt:		
Ordinært resultat før skatt	1 413 892	1 689 297
Permanente forskjeller	-1 373 618	-1 670 130
Endring i midlertidige forskjeller	0	208 706
Skattepliktig inntekt	40 274	227 873
Betalbar skatt i balansen:		
Betalbar skatt på årets resultat	8 860	50 132
Sum betalbar skatt i balansen	8 860	50 132

Note 4 Skatt