



## ÅRSREGNSKAPET FOR REGNSKAPSÅRET 2024 - GENERELL INFORMASJON

### Enheten

Organisasjonsnummer: 929 208 374  
Organisasjonsform: Aksjeselskap  
Foretaksnavn: ANNA N AS  
Forretningsadresse: Solhøgdsvegen 14  
7021 TRONDHEIM

### Regnskapsår

Årsregnskapets periode: 01.01.2024 - 31.12.2024

### Konsern

Morselskap i konsern: Nei

### Regnskapsregler

Regler for små foretak benyttet: Ja  
Benyttet ved utarbeidelsen av årsregnskapet til selskapet: Regnskapslovens alminnelige regler

### Årsregnskapet fastsatt av kompetent organ

Bekreftet av representant for selskapet: Anna Gunhild Nysetvold  
Dato for fastsettelse av årsregnskapet: 30.04.2025

### Grunnlag for avgivelse

År 2024: Årsregnskapet er elektronisk innlevert  
År 2023: Tall er hentet fra elektronisk innlevert årsregnskap fra 2024

*Det er ikke krav til at årsregnskapet m.v. som sendes til Regnskapsregisteret er undertegnet. Kontrollen på at dette er utført ligger hos revisor/enhetens øverste organ. Sikkerheten ivaretas ved at innsender har rolle/rettighet for innsending av årsregnskapet via Altinn, og ved at det bekreftes at årsregnskapet er fastsatt av kompetent organ.*

Brønnøysundregistrene, 10.05.2025



## Resultatregnskap

Beløp i: NOK	Note	2024	2023
<b>RESULTATREGNSKAP</b>			
<b>Inntekter</b>			
Sum inntekter		0	0
<b>Kostnader</b>			
Annen driftskostnad	1	16 903	9 740
Sum kostnader		16 903	9 740
<b>Driftsresultat</b>		<b>-16 903</b>	<b>-9 740</b>
<b>Finansinntekter og finanskostnader</b>			
Annen renteinntekt		2 703	2 655
Annen finansinntekt	2	635 018	256 000
Verdiøkning av finansielle instrumenter vurdert til virkelig verdi		0	3 965
Sum finansinntekter		637 720	262 621
Verdireduksjon av finansielle instrumenter vurdert til virkelig verdi		3 965	0
Annen rentekostnad		0	37
Sum finanskostnader		3 965	37
<b>Netto finans</b>		<b>633 755</b>	<b>262 584</b>
<b>Resultat før skattekostnad</b>		<b>616 853</b>	<b>252 844</b>
Skattekostnad	3	11 786	2 211
<b>Årsresultat</b>		<b>605 067</b>	<b>250 633</b>
<b>Overføringer og disponeringer</b>			
Tilleggsutbytte	4	270 000	0
Udekket tap		0	2 271
Annen egenkapital	4	335 067	248 362
Sum overføringer og disponeringer		605 067	250 633



### Balanse

Beløp i: NOK	Note	2024	2023
<b>BALANSE - EIENDELER</b>			
<b>Anleggsmidler</b>			
<b>Immaterielle eiendeler</b>			
Utsatt skattefordel	3	0	0
<b>Sum immaterielle eiendeler</b>		<b>0</b>	<b>0</b>
<b>Varige driftsmidler</b>			
<b>Sum varige driftsmidler</b>		<b>0</b>	<b>0</b>
<b>Finansielle anleggsmidler</b>			
Investeringer i tilknyttet selskap	5	300 000	300 000
Investeringer i aksjer og andeler	5	0	0
<b>Sum finansielle anleggsmidler</b>		<b>300 000</b>	<b>300 000</b>
<b>Sum anleggsmidler</b>		<b>300 000</b>	<b>300 000</b>
<b>Omløpsmidler</b>			
<b>Varer</b>			
<b>Fordringer</b>			
<b>Sum fordringer</b>		<b>0</b>	<b>0</b>
<b>Investeringer</b>			
Markedsbaserte aksjer		0	203 965
<b>Sum investeringer</b>		<b>0</b>	<b>203 965</b>
<b>Bankinnskudd, kontanter og lignende</b>			
Bankinnskudd, kontanter og lignende		620 345	68 827
<b>Sum bankinnskudd, kontanter og lignende</b>		<b>620 345</b>	<b>68 827</b>
<b>Sum omløpsmidler</b>		<b>620 345</b>	<b>272 792</b>
<b>SUM EIENDELER</b>		<b>920 345</b>	<b>572 792</b>

### BALANSE - EGENKAPITAL OG GJELD



## Balanse

Beløp i: NOK	Note	2024	2023
<b>Egenkapital</b>			
<b>Innskutt egenkapital</b>			
Aksjekapital	4	30 001	30 001
Overkurs	4	299 999	299 999
Annen innskutt egenkapital	4	-5 570	-5 570
<b>Sum innskutt egenkapital</b>		<b>324 430</b>	<b>324 430</b>
<b>Opptjent egenkapital</b>			
Annen egenkapital	4	583 429	248 362
<b>Sum opptjent egenkapital</b>		<b>583 429</b>	<b>248 362</b>
<b>Sum egenkapital</b>		<b>907 859</b>	<b>572 792</b>
<b>Gjeld</b>			
<b>Langsiktig gjeld</b>			
<b>Sum avsetninger for forpliktelser</b>		<b>0</b>	<b>0</b>
<b>Annen langsiktig gjeld</b>		<b>0</b>	<b>0</b>
<b>Sum annen langsiktig gjeld</b>		<b>0</b>	<b>0</b>
<b>Sum langsiktig gjeld</b>		<b>0</b>	<b>0</b>
<b>Kortsiktig gjeld</b>			
Leverandørgjeld		700	0
Betalbar skatt		11 786	0
<b>Sum kortsiktig gjeld</b>		<b>12 486</b>	<b>0</b>
<b>Sum gjeld</b>		<b>12 486</b>	<b>0</b>
<b>SUM EGENKAPITAL OG GJELD</b>		<b>920 345</b>	<b>572 792</b>



## Brønnøysundregistrene

### ÅRSREGNSKAP FOR REGNSKAPSÅRET 2024 - GENERELL INFORMASJON

Journalnummer: 2025 408713

#### Enheten

Organisasjonsnummer: 929 208 374  
Organisasjonsform: Aksjeselskap  
Foretaksnavn: ANNA N AS  
Forretningsadresse: Solhøgdsvegen 14  
7021 TRONDHEIM

#### Regnskapsår

Årsregnskapets periode: 01.01.2024 - 31.12.2024

#### Konsern

Morselskap i konsern: Nei

#### Regnskapsregler

Regler for små foretak benyttet: Ja  
Benyttet ved utarbeidelsen av  
årsregnskapet til selskapet: Regnskapslovens alminnelige regler

#### Årsregnskapet fastsatt av kompetent organ

Bekreftet av representant for selskapet: Anna Gunhild Nysetvold  
Dato for fastsettelse av årsregnskapet: 30.04.2025

#### Revisjon

Selskapet har besluttet at årsregnskapet  
ikke skal revideres: Ja  
Årsregnskapet er utarbeidet av ekstern  
autorisert regnskapsfører: Ja  
Ekstern autorisert regnskapsfører har i  
løpet av regnskapsåret bistått ved den  
løpende regnskapsføringen eller utført  
andre tjenester for selskapet enn å  
utarbeide årsregnskapet: Ja

#### Grunnlag for avgivelse

År 2024: Årsregnskap er elektronisk innlevert.  
År 2023: Tall er hentet fra elektronisk innlevert årsregnskap fra 2024.

*Det er ikke krav til at årsregnskapet m.v. som sendes til Regnskapsregisteret er undertegnet. Kontrollen på at dette er utført ligger hos revisor/enhetens øverste organ. Sikkerheten ivaretas ved at innsender har rolle/rettighet for innsending av årsregnskapet via Altinn, og ved at det bekreftes at årsregnskapet er fastsatt av kompetent organ.*

Brønnøysundregistrene, 05.05.2025

---

Brønnøysundregistrene  
Postadresse: Postboks 900, 8910 Brønnøysund  
Telefon: 75 00 75 00  
E-post: firmapost@brreg.no Internett: www.brreg.no  
Organisasjonsnummer: 974 760 673



Organisasjonsnr: 929 208 374  
ANNA N AS

## RESULTATREGNSKAP

Beløp i: NOK	Note	2024	2023
<b>RESULTATREGNSKAP</b>			
<b>Inntekter</b>			
Sum inntekter		0	0
<b>Kostnader</b>			
Annen driftskostnad	1	16 903	9 740
Sum kostnader		16 903	9 740
<b>Driftsresultat</b>		-16 903	-9 740
<b>Finansinntekter og finanskostnader</b>			
Annen renteinntekt		2 703	2 655
Annen finansinntekt	2	635 018	256 000
Verdiøkning av finansielle instrumenter vurdert til virkelig verdi		0	3 965
Sum finansinntekter		637 720	262 621
Verdireduksjon av finansielle instrumenter vurdert til virkelig verdi		3 965	0
Annen rentekostnad		0	37
Sum finanskostnader		3 965	37
<b>Netto finans</b>		633 755	262 584
<b>Resultat før skattekostnad</b>		616 853	252 844
Skattekostnad	3	11 786	2 211
<b>Årsresultat</b>		605 067	250 633
<b>Overføringer og disponeringer</b>			
Tilleggsutbytte	4	270 000	0
Udekket tap		0	2 271
Annen egenkapital	4	335 067	248 362
Sum overføringer og disponeringer		605 067	250 633



Organisasjonsnr: 929 208 374  
ANNA N AS

## BALANSE

Beløp i: NOK	Note	2024	2023
<b>BALANSE - EIENDELER</b>			
<b>Anleggsmidler</b>			
<b>Immaterielle eiendeler</b>			
Utsatt skattefordel	3	0	0
Sum immaterielle eiendeler		0	0
<b>Varige driftsmidler</b>			
Sum varige driftsmidler		0	0
<b>Finansielle anleggsmidler</b>			
Investeringer i tilknyttet selskap	5	300 000	300 000
Investeringer i aksjer og andeler	5	0	0
Sum finansielle anleggsmidler		300 000	300 000
Sum anleggsmidler		300 000	300 000
<b>Omløpsmidler</b>			
<b>Varer</b>			
<b>Fordringer</b>			
Sum fordringer		0	0
<b>Investeringer</b>			
Markedsbaserte aksjer		0	203 965
Sum investeringer		0	203 965
<b>Bankinnskudd, kontanter og lignende</b>			
Bankinnskudd, kontanter og lignende		620 345	68 827
Sum bankinnskudd, kontanter og lignende		620 345	68 827
Sum omløpsmidler		620 345	272 792
<b>SUM EIENDELER</b>		<b>920 345</b>	<b>572 792</b>
<b>BALANSE - EGENKAPITAL OG GJELD</b>			
<b>Egenkapital</b>			
<b>Innskutt egenkapital</b>			
Aksjekapital	4	30 001	30 001
Overkurs	4	299 999	299 999
Annen innskutt egenkapital	4	-5 570	-5 570



Sum innskutt egenkapital		324 430	324 430
Opptjent egenkapital			
Annen egenkapital	4	583 429	248 362
Sum opptjent egenkapital		583 429	248 362
Sum egenkapital		907 859	572 792
Gjeld			
Langsiktig gjeld			
Sum avsetninger for forpliktelser		0	0
Annen langsiktig gjeld			
Sum annen langsiktig gjeld		0	0
Sum langsiktig gjeld		0	0
Kortsiktig gjeld			
Leverandørgjeld		700	0
Betalbar skatt		11 786	0
Sum kortsiktig gjeld		12 486	0
Sum gjeld		12 486	0
SUM EGENKAPITAL OG GJELD		920 345	572 792



Organisasjonsnr: 929 208 374  
ANNA N AS

NOTEOPPLYSNINGER - SELSKAP - alle poster oppgitt i hele tall

## Note

### Regnskapsprinsipper

Årsregnskapet er satt opp i samsvar med regnskapsloven og god regnskapsskikk for små foretak. Klassifisering og vurdering av balanseposter Anleggsmidler er eiendeler bestemt til varig eie eller bruk. Eiendeler som er knyttet til varekretsløpet er klassifisert som omløpsmidler. Omløpsmidler vurderes til laveste av anskaffelseskost og virkelig verdi. Kortsiktig gjeld balanseføres til nominelt beløp på etableringstidspunktet. Anleggsmidler vurderes til anskaffelseskost. Varige anleggsmidler avskrives etter en fornuftig avskrivningsplan. Anleggsmidlene nedskrives til virkelig verdi ved verdifall som ikke forventes å være forbigående. Langsiktig gjeld med unntak av andre avsetninger balanseføres til nominelt beløp på etableringstidspunktet. Aksjer og andeler i andre selskaper og obligasjoner Aksjer og andeler anskaffet som langsiktige investeringer klassifiseres som anleggsmidler. Markedsbaserte aksjer og obligasjoner klassifiseres som omløpsmidler og vurderes til markedsverdi på balansedagen jf. regnskapsloven § 5-2 Skatt Skattekostnaden i resultatregnskapet omfatter både periodens betalbare skatt og endring i utsatt skatt. Utsatt skatt er beregnet med 22% på grunnlag av de midlertidige forskjeller som eksisterer mellom regnskapsmessige og skattemessige verdier, samt skattemessig underskudd til fremføring ved utgangen av regnskapsåret. Skatteøkende og skattereduserende midlertidige forskjeller som reverserer eller kan reversere i samme periode er fastsatt og skattevirkningen er beregnet på netto grunnlaget.

## Note

1

### Antall årsverk i regnskapsåret

0.00

Sum Beløp

Balanseført verdi 31.12. Varige driftsmidler Immaterielle eiend.

## Konsernregnskap

Morselskapet sitt navn

Forretningskontor for morselskapet





Årsregnskap for

**ANNA N AS**

929208374

Regnskapsår

01.01.2024 - 31.12.2024



ANNA N AS  
929 208 374

### Resultatregnskap

	Note	2024	2023
<b>Driftskostnader</b>			
Annen driftskostnad	1	-16 903	-9 740
<b>Sum driftskostnader</b>		<b>-16 903</b>	<b>-9 740</b>
<b>Driftsresultat</b>		<b>-16 903</b>	<b>-9 740</b>
<b>Finansinntekter</b>			
Annen renteinntekt		2 703	2 655
Annen finansinntekt	2	635 018	256 000
Verdiøkning av finansielle instrumenter vurdert til virkelig verdi		0	3 965
<b>Sum finansinntekter</b>		<b>637 720</b>	<b>262 621</b>
<b>Finanskostnader</b>			
Verdireduksjon av finansielle instrumenter vurdert til virkelig verdi		-3 965	0
Annen rentekostnad		0	-37
<b>Sum finanskostnader</b>		<b>-3 965</b>	<b>-37</b>
<b>Netto finans</b>		<b>633 755</b>	<b>262 584</b>
<b>Resultat før skattekostnad</b>		<b>616 853</b>	<b>252 844</b>
Skattekostnad	3	-11 786	-2 211
<b>Årsresultat</b>		<b>605 067</b>	<b>250 633</b>
<b>Overføringer</b>			
Tilleggsutbytte	4	270 000	0
Annen egenkapital	4	335 067	248 362
Udekket tap		0	2 271
<b>Sum overføringer</b>		<b>605 067</b>	<b>250 633</b>



ANNA N AS  
929 208 374

## Balanse

	Note	31.12.2024	31.12.2023
<b>EIENDELER</b>			
<b>Anleggsmidler</b>			
<b>Finansielle anleggsmidler</b>			
Investeringer i tilknyttet selskap	5	300 000	300 000
<b>Sum finansielle anleggsmidler</b>		<b>300 000</b>	<b>300 000</b>
<b>Sum anleggsmidler</b>		<b>300 000</b>	<b>300 000</b>
<b>Omløpsmidler</b>			
<b>Investeringer</b>			
Markedsbaserte aksjer		0	203 965
<b>Sum investeringer</b>		<b>0</b>	<b>203 965</b>
<b>Bankinnskudd, kontanter og lignende</b>			
Bankinnskudd, kontanter og lignende		620 345	68 827
<b>Sum bankinnskudd, kontanter og lignende</b>		<b>620 345</b>	<b>68 827</b>
<b>Sum omløpsmidler</b>		<b>620 345</b>	<b>272 792</b>
<b>SUM EIENDELER</b>		<b>920 345</b>	<b>572 792</b>



ANNA N AS  
929 208 374

## Balanse

	Note	31.12.2024	31.12.2023
<b>EGENKAPITAL OG GJELD</b>			
<b>Egenkapital</b>			
<b>Innskutt egenkapital</b>			
Aksjekapital	4	30 001	30 001
Overkurs	4	299 999	299 999
Annen innskutt egenkapital	4	-5 570	-5 570
<b>Sum innskutt egenkapital</b>		<b>324 430</b>	<b>324 430</b>
<b>Opptjent egenkapital</b>			
Annen egenkapital	4	583 429	248 362
<b>Sum opptjent egenkapital</b>		<b>583 429</b>	<b>248 362</b>
<b>Sum egenkapital</b>		<b>907 859</b>	<b>572 792</b>
<b>Gjeld</b>			
<b>Kortsiktig gjeld</b>			
Leverandørgjeld		700	0
Betalbar skatt		11 786	0
<b>Sum kortsiktig gjeld</b>		<b>12 486</b>	<b>0</b>
<b>Sum gjeld</b>		<b>12 486</b>	<b>0</b>
<b>SUM EGENKAPITAL OG GJELD</b>		<b>920 345</b>	<b>572 792</b>

TRONDHEIM, 30.04.2025

Anna Gunhild Nysetvold  
styrets leder / daglig leder



ANNA N AS  
929 208 374

## Noter

### Regnskapsprinsipper

Årsregnskapet er satt opp i samsvar med regnskapsloven og god regnskapsskikk for små foretak.

#### Klassifisering og vurdering av balanseposter

Anleggsmidler er eiendeler bestemt til varig eie eller bruk. Eiendeler som er knyttet til varekretsløpet er klassifisert som omløpsmidler.

Omløpsmidler vurderes til laveste av anskaffelseskost og virkelig verdi. Kortsiktig gjeld balanseføres til nominelt beløp på etableringstidspunktet. Anleggsmidler vurderes til anskaffelseskost. Varige anleggsmidler avskrives etter en fornuftig avskrivningsplan. Anleggsmidlene nedskrives til virkelig verdi ved verdifall som ikke forventes å være forbigående. Langsiktig gjeld med unntak av andre avsetninger balanseføres til nominelt beløp på etableringstidspunktet.

#### Aksjer og andeler i andre selskaper og obligasjoner

Aksjer og andeler anskaffet som langsiktige investeringer klassifiseres som anleggsmidler. Markedsbaserte aksjer og obligasjoner klassifiseres som omløpsmidler og vurderes til markedsverdi på balansedagen jf. regnskapsloven § 5-2

#### Skatt

Skattekostnaden i resultatregnskapet omfatter både periodens betalbare skatt og endring i utsatt skatt. Utsatt skatt er beregnet med 22% på grunnlag av de midlertidige forskjeller som eksisterer mellom regnskapsmessige og skattemessige verdier, samt skattemessig underskudd til fremføring ved utgangen av regnskapsåret. Skatteøkende og skattereduserende midlertidige forskjeller som reverserer eller kan reversere i samme periode er fastsatt og skattevirkningen er beregnet på nettogrunnlaget.



ANNA N AS  
929 208 374

## Note 1 - Antall årsverk

Selskapet har ikke hatt ansatte i løpet av regnskapsåret.

## Note 2 - Annen finansinntekt

Annen finansinntekt fremkommer slik:	Beløp
Gevinst ved realisasjon finansielle instrumenter	60 018
Aksjeutbytte	575 000
<b>Sum</b>	<b>635 018</b>

## Note 3 - Spesifisering av skatt

Skattekostnad	2024	2023
Betalbar skatt på alminnelig inntekt	11 786	0
+/- Endringer i utsatt skatt/utsatt skattefordel	0	2 211
<b>Skattekostnad</b>	<b>11 786</b>	<b>2 211</b>
<b>Skattepliktig inntekt</b>	<b>53 575</b>	<b>0</b>

Resultat før skatt	616 853	252 844
Permanente forskjeller	-553 784	-252 285
- Anvendelse av fremførbart underskudd	-9 493	-559
<b>Skattepliktig inntekt</b>	<b>53 575</b>	<b>0</b>

Betalbar skatt i balansen		
Betalbar skatt på årets resultat	11 786	0
<b>Betalbar skatt i balansen</b>	<b>11 786</b>	<b>0</b>

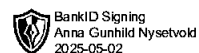
## Note 4 - Egenkapital

	Aksjekapital	Overkurs	Annen innsk. EK	Opptjent egenkapital	Sum
Egenkapital 31.12.2023	30 001	299 999	-5 570	248 362	572 792
Årsresultat	0	0	0	605 067	605 067
Tilleggsutbytte i løpet av året, basert på siste fastsatte regnskap	0	0	0	-270 000	-270 000
<b>Egenkapital 31.12.2024</b>	<b>30 001</b>	<b>299 999</b>	<b>-5 570</b>	<b>583 429</b>	<b>907 859</b>

## Note 5 - Investeringer i tilknyttet selskap

Selskapet har aksjer i følgende tilknyttede selskaper:

Tilknyttet selskap, kontorsted:	Eierandel %	Stemmerett %
Inovo AS, Trondheim	25,00 %	25,00 %



Årsregnskap for

**ANNA N AS**

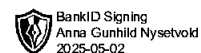
929208374

Regnskapsår

01.01.2024 - 31.12.2024



ANNA N AS  
929 208 374



## Resultatregnskap

	Note	2024	2023
<b>Driftskostnader</b>			
Annen driftskostnad	1	-16 903	-9 740
<b>Sum driftskostnader</b>		<b>-16 903</b>	<b>-9 740</b>
<b>Driftsresultat</b>		<b>-16 903</b>	<b>-9 740</b>
<b>Finansinntekter</b>			
Annen renteinntekt		2 703	2 655
Annen finansinntekt	2	635 018	256 000
Verdøkning av finansielle instrumenter vurdert til virkelig verdi		0	3 965
<b>Sum finansinntekter</b>		<b>637 720</b>	<b>262 621</b>
<b>Finanskostnader</b>			
Verdireduksjon av finansielle instrumenter vurdert til virkelig verdi		-3 965	0
Annen rentekostnad		0	-37
<b>Sum finanskostnader</b>		<b>-3 965</b>	<b>-37</b>
<b>Netto finans</b>		<b>633 755</b>	<b>262 584</b>
<b>Resultat før skattekostnad</b>		<b>616 853</b>	<b>252 844</b>
Skattekostnad	3	-11 786	-2 211
<b>Årsresultat</b>		<b>605 067</b>	<b>250 633</b>
<b>Overføringer</b>			
Tilleggsutbytte	4	270 000	0
Annen egenkapital	4	335 067	248 362
Udekket tap		0	2 271
<b>Sum overføringer</b>		<b>605 067</b>	<b>250 633</b>



ANNA N AS  
929 208 374

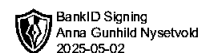


## Balanse

	Note	31.12.2024	31.12.2023
<b>EIENDELER</b>			
<b>Anleggsmidler</b>			
<b>Finansielle anleggsmidler</b>			
Investeringer i tilknyttet selskap	5	300 000	300 000
<b>Sum finansielle anleggsmidler</b>		<b>300 000</b>	<b>300 000</b>
<b>Sum anleggsmidler</b>		<b>300 000</b>	<b>300 000</b>
<b>Omløpsmidler</b>			
<b>Investeringer</b>			
Markedsbaserte aksjer		0	203 965
<b>Sum investeringer</b>		<b>0</b>	<b>203 965</b>
<b>Bankinnskudd, kontanter og lignende</b>			
Bankinnskudd, kontanter og lignende		620 345	68 827
<b>Sum bankinnskudd, kontanter og lignende</b>		<b>620 345</b>	<b>68 827</b>
<b>Sum omløpsmidler</b>		<b>620 345</b>	<b>272 792</b>
<b>SUM EIENDELER</b>		<b>920 345</b>	<b>572 792</b>



ANNA N AS  
929 208 374



## Balanse

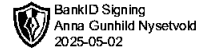
	Note	31.12.2024	31.12.2023
<b>EGENKAPITAL OG GJELD</b>			
<b>Egenkapital</b>			
<b>Innskutt egenkapital</b>			
Aksjekapital	4	30 001	30 001
Overkurs	4	299 999	299 999
Annen innskutt egenkapital	4	-5 570	-5 570
<b>Sum innskutt egenkapital</b>		<b>324 430</b>	<b>324 430</b>
<b>Opptjent egenkapital</b>			
Annen egenkapital	4	583 429	248 362
<b>Sum opptjent egenkapital</b>		<b>583 429</b>	<b>248 362</b>
<b>Sum egenkapital</b>		<b>907 859</b>	<b>572 792</b>
<b>Gjeld</b>			
<b>Kortsiktig gjeld</b>			
Leverandørgjeld		700	0
Betalbar skatt		11 786	0
<b>Sum kortsiktig gjeld</b>		<b>12 486</b>	<b>0</b>
<b>Sum gjeld</b>		<b>12 486</b>	<b>0</b>
<b>SUM EGENKAPITAL OG GJELD</b>		<b>920 345</b>	<b>572 792</b>

TRONDHEIM, 30.04.2025

Anna Gunhild Nysetvold  
styrets leder / daglig leder



ANNA N AS  
929 208 374



## Noter

### Regnskapsprinsipper

Årsregnskapet er satt opp i samsvar med regnskapsloven og god regnskapsskikk for små foretak.

#### Klassifisering og vurdering av balanseposter

Anleggsmidler er eiendeler bestemt til varig eie eller bruk. Eiendeler som er knyttet til varekretsløpet er klassifisert som omløpsmidler.

Omløpsmidler vurderes til laveste av anskaffelseskost og virkelig verdi. Kortsiktig gjeld balanseføres til nominelt beløp på etableringstidspunktet. Anleggsmidler vurderes til anskaffelseskost. Varige anleggsmidler avskrives etter en fornuftig avskrivningsplan. Anleggsmidlene nedskrives til virkelig verdi ved verdifall som ikke forventes å være forbigående. Langsiktig gjeld med unntak av andre avsetninger balanseføres til nominelt beløp på etableringstidspunktet.

#### Aksjer og andeler i andre selskaper og obligasjoner

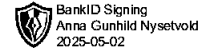
Aksjer og andeler anskaffet som langsiktige investeringer klassifiseres som anleggsmidler. Markedsbaserte aksjer og obligasjoner klassifiseres som omløpsmidler og vurderes til markedsverdi på balansedagen jf. regnskapsloven § 5-2

#### Skatt

Skattekostnaden i resultatregnskapet omfatter både periodens betalbare skatt og endring i utsatt skatt. Utsatt skatt er beregnet med 22% på grunnlag av de midlertidige forskjeller som eksisterer mellom regnskapsmessige og skattemessige verdier, samt skattemessig underskudd til fremføring ved utgangen av regnskapsåret. Skatteøkende og skattereduserende midlertidige forskjeller som reverserer eller kan reversere i samme periode er fastsatt og skattevirkningen er beregnet på nettogrunnlaget.



ANNA N AS  
929 208 374



## Note 1 - Antall årsverk

Selskapet har ikke hatt ansatte i løpet av regnskapsåret.

## Note 2 - Annen finansinntekt

Annen finansinntekt fremkommer slik:	Beløp
Gevinst ved realisasjon finansielle instrumenter	60 018
Aksjeutbytte	575 000
<b>Sum</b>	<b>635 018</b>

## Note 3 - Spesifisering av skatt

Skattekostnad	2024	2023
Betalbar skatt på alminnelig inntekt	11 786	0
+/- Endringer i utsatt skatt/utsatt skattefordel	0	2 211
<b>Skattekostnad</b>	<b>11 786</b>	<b>2 211</b>
<b>Skattepliktig inntekt</b>	<b>53 575</b>	<b>0</b>

Resultat før skatt	616 853	252 844
Permanente forskjeller	-553 784	-252 285
- Anvendelse av fremførbart underskudd	-9 493	-559
<b>Skattepliktig inntekt</b>	<b>53 575</b>	<b>0</b>

Betalbar skatt i balansen		
Betalbar skatt på årets resultat	11 786	0
<b>Betalbar skatt i balansen</b>	<b>11 786</b>	<b>0</b>

## Note 4 - Egenkapital

	Aksjekapital	Overkurs	Annen innsk. EK	Opptjent egenkapital	Sum
Egenkapital 31.12.2023	30 001	299 999	-5 570	248 362	572 792
Årsresultat	0	0	0	605 067	605 067
Tilleggsutbytte i løpet av året, basert på siste fastsatte regnskap	0	0	0	-270 000	-270 000
<b>Egenkapital 31.12.2024</b>	<b>30 001</b>	<b>299 999</b>	<b>-5 570</b>	<b>583 429</b>	<b>907 859</b>

## Note 5 - Investeringer i tilknyttet selskap

Selskapet har aksjer i følgende tilknyttede selskaper:

Tilknyttet selskap, kontorsted:	Eierandel %	Stemmerett %
Inovo AS, Trondheim	25,00 %	25,00 %